

CAIXA ANDORRANA DE SEGURETAT SOCIAL

EXECUCIÓ PRESSUPOSTÀRIA 3r TRIMESTRE 2022

20 de desembre de 2022

INDEX

PART I: MEMÒRIA	6
1. Memòria	7
1.1. Per capítols d'ingressos:.....	7
1.2. Per capítols de despeses:.....	10
2. Resum executiu de la liquidació pressupostària	13
2.1. Beneficiaris del sistema	13
• Quadre executiu branca general.....	14
• Quadre executiu branca jubilació.....	15
• Notes sobre el resultat pressupostari 2022.....	16
PART II: LIQUIDACIÓ PRESSUPOSTÀRIA I COMPTES	17
1. Execució pressupost de despeses i ingressos de l'exercici i modificacions pressupostàries	18
1.1. Pressupost consolidat. Resum per capítols de l'execució de despeses	18
1.2. Pressupost consolidat. Resum per capítols de l'execució d'ingressos	18
1.3. Pressupost de despeses. Classes de modificacions pressupostàries	19
1.3.1. Pressupost de despeses. Compromisos reconduïts	20
1.3.2. Pressupost de despeses. Transferències de crèdits	21
1.3.3. Pressupost de despeses. Crèdits ampliables.....	21
1.4. Pressupost d'ingressos. Classes de modificacions pressupostàries	22
1.5. Resultat en la liquidació pressupostària.....	23
1.5.1. Resultat consolidat CASS.....	23
1.6. Liquidació del pressupost de despeses. Consolidat CASS	24
1.7. Liquidació del pressupost d'ingressos. Consolidat CASS	29
1.8. Liquidació del pressupost de despeses	31
1.8.1. Liquidació del pressupost de despeses. Programa Serveis generals.....	31
1.8.2. Liquidació del pressupost de despeses. Programa Branca general	33
1.8.3. Liquidació del pressupost de despeses. Programa Branca jubilació	34
1.9. Classificació funcional de les despeses: Resum per programes i capítols	35
1.10. Liquidació del pressupost d'ingressos.....	36
1.10.1. Liquidació del pressupost d'ingressos. Programa Serveis generals.....	36
1.10.2. Liquidació del pressupost d'ingressos. Programa Branca general	37
1.10.3. Liquidació del pressupost d'ingressos. Programa Branca jubilació	38
2. Balanç i compte d'explotació a 30-09-2022	39
2.1. Balanç	39
2.2. Compte d'explotació	40
2.3. Compte d'explotació analítica, pressupostari financer.....	41
2.4. Compte de tresoreria	43
PART III ESTADÍSTIQUES.....	43
1- Evolució del nombre d'assegurats per tipus	44
1.1 Evolució del nombre d'assalariats.....	44
1.1.1 Nombre d'assalariats i salari mitjà per mes.....	44
1.1.2 Evolució del nombre d'assalariats i salari mig per gènere	44
1.1.3 Evolució del nombre d'assalariats i salari mig per sector d'activitat	45
1.1.4 Evolució del nombre d'assalariats	46
1.2 Evolució del nombre de treballadors per compte propi.....	48
1.2.1 Evolució del nombre de comptes propis per sector d'activitat	48
1.2.2 Evolució del nombre de comptes propis	49
1.3 Evolució del nombre d'assegurats indirectes	51
1.4 Evolució del nombre de pensionistes.....	53
1.4.1 Evolució del nombre de pensionistes de la branca jubilació	53

1.4.2 Evolució del nombre de pensionistes de la branca general	55
1.5 Evolució de la taxa de dependència.....	57
1.6 Evolució del nombre de règims especials i altres situacions anàlogues	59
2- Evolució de la despesa sanitària reemborsada	60
2.1 Comparatiu dels perfils mèdics globals 9 mesos, 2019-22.....	60
2.2 Evolució de les demandes de complement al 100%	61
2.2.1 Evolució del nombre de malalts amb demandes de 100% en vigor a 30/09 per tipus .61	
2.2.2 Evolució de la despesa durant els 9 primers mesos de l'any associada a les demandes vigents en el període	62
3- Nombre d'actes per consulta 2019-22.....	63
3.1 Actes de consulta	63
3.2 Actes dels auxiliars mèdics	63
4- Nombre i durada dels aturs 2019 a 2022, 9 mesos.	64
4.1 Nombre i durada dels aturs per tipus de patologia diagnosticada	64
4.1.1 Nombre i durada dels aturs per tipus de patologia diagnosticada -Risc malaltia	64
4.1.2 Evolució de les variables dels aturs per tipus de patologia diagnosticada- Risc malaltia65	
4.1.3 Nombre i durada dels aturs per tipus de patologia diagnosticada -Risc accident	67
4.1.4 Evolució de les variables dels aturs per tipus de patologia diagnosticada- Risc accident	
68	
4.2 Evolució dels aturs per risc de maternitat.....	70
4.2.1 Evolució de les variables dels aturs de maternitat	70
4.2.2 Variació de les variables corresponents a aturs per risc maternitat.....	70
4.3 Evolució mensual del nombre de persones que han estat en incapacitat temporal, per tipus de risc.	71
4.3.1 Nombre d'assalariats que han estat en incapacitat temporal	71
4.3.2 Nombre d'assegurats per compte propi que han estat en incapacitat temporal.....	73
5- Evolució del nombre de pensions i pensionistes.....	75
5.1 Evolució del nombre de pensionistes per tipus de pensió	76
5.2 Nombre de capitals de jubilació pagats.....	77
5.3 Nombre de pensionistes a setembre de 2022.....	79
5.3.1 Pensions a càrrec de la branca jubilació	79
5.3.2 Pensions a càrrec de la branca general.....	80
5.3.3 Resum global de pensions	81
5.4 Distribució de l'import de les pensions de vellesa a setembre.....	82
5.4.1 Distribució de les pensions de vellesa, total.....	82
5.4.2 Distribució de les pensions de vellesa per residència.....	82
5.4.3 Distribució de l'import de les pensions de vellesa per anys cotitzats.....	83
5.5 Distribució de l'import de les invalideses a setembre 2022	84
5.5.1 Distribució de les pensions d'invalidesa malaltia per residència.....	84
5.5.2 Distribució de les pensions d'invalidesa del risc laboral per residència.....	85
5.6 Resum del moviment de pensions, 9 mesos 2022	86
5.6.1 Pensions a càrrec de la branca jubilació	86
5.6.2 Pensions a càrrec de la branca general.....	86
6- Tràmits a través del portal web de la CASS	87
6.1 Relació dels tràmits efectuats al portal web	87
6.2 Relació dels tràmits efectuats via webservice	89
6.3 Volants de desplaçament als països de conveni.....	90

GRÀFICS

Gràfic 1: Evolució mensual del nombre d'assalariats 2011 a 2022	46
Gràfic 2: Evolució del nombre d'assalariats.....	47
Gràfic 3: Evolució del nombre de comptes propis 2011 a 2022.....	49
Gràfic 4: Evolució del nombre de comptes propis	50
Gràfic 5: Evolució del nombre d'assegurats indirectes 2011 a 2022	51
Gràfic 6: Evolució del nombre d'assegurats indirectes	52

Gràfic 7: Evolució del nombre de pensionistes de la branca jubilació 2011 a 2022	53
Gràfic 8: Evolució del nombre de pensionistes Branca jubilació.....	54
Gràfic 9: Evolució del nombre de pensionistes de la branca general 2011 a 2022	55
Gràfic 10: Evolució del nombre de pensionistes Branca general.....	56
Gràfic 11: Evolució de la taxa de dependència 2011 a 2022.....	57
Gràfic 12: Evolució de la taxa de dependència.....	58
Gràfic 13: Durada mitjana dels aturs per patologia- Risc malaltia	66
Gràfic 14: Durada mitjana dels aturs per patologia (no COVID-19)- Risc accident	69
Gràfic 15: Nombre d'assalariats en incapacitat temporal	73
Gràfic 16: Nombre de comptes propis en incapacitat temporal	75
Gràfic 17: Evolució dels capitals jubilació	78
Gràfic 18: Evolució acumulada dels capitals jubilació	79
Gràfic 19: Distribució segons import pensions vellesa	82
Gràfic 20: Distribució segons import pensions vellesa per residència	82
Gràfic 21: Distribució pensions de vellesa, segons anys cotitzats.....	83
Gràfic 22: Distribució segons import pensions invalidesa malaltia per residència	84
Gràfic 23: Distribució segons import pensions invalidesa del risc laboral per residència	85
Gràfic 24: Evolució del nombre de tràmits internet.....	88
Gràfic 25: Evolució del nombre de tràmits websevice	89
Gràfic 26: Nombre de volants de desplaçament emesos per tipus de suport.....	91

TAULES

Taula 1: Evolució del nombre d'assalariats 2019 a 2022, 9 mesos	44
Taula 2: Evolució del nombre d'assalariats per gènere 2019 a 2022, 9 mesos....	44
Taula 3: Evolució del nombre d'assalariats per sector d'activitat 2019 a 2022, 9 mesos.....	45
Taula 4: Nombre de comptes propis per sector d'activitat.....	48
Taula 5: Evolució del nombre d'assegurats com a règims especials.....	59
Taula 6: Evolució del nombre d'assegurats en altres situacions	59
Taula 7: Detall de la despesa per grups de lletres clau, primers 9 mesos.....	60
Taula 8: Evolució dels demandants de 100% per tipus, a 30 de setembre	61
Taula 9: Despesa associada a les demandes de 100% vigents.....	62
Taula 10: Evolució del nombre d'actes de consulta.....	63
Taula 11: Evolució dels actes dels auxiliars mèdics	63
Taula 12: Durada mitjana dels aturs per patologia– risc malaltia	64
Taula 13: Evolució de la durada mitjana dels aturs per patologia- risc malaltia....	65
Taula 14: Durada mitjana dels aturs per patologia – risc accident	67
Taula 15: Evolució de la durada mitjana dels aturs per patologia- risc accident... 68	
Taula 16: Evolució aturs de maternitat, 9 mesos.....	70
Taula 17: Variació dels aturs de maternitat	71
Taula 18: Nombre d'assalariats en incapacitat temporal	72
Taula 19: Nombre de comptes propis en incapacitat temporal.....	74
Taula 20: Nombre de pensionistes per tipus 2019-2022, 9 mesos.....	76
Taula 21: Nombre i import mitjà dels capitals de jubilació	77
Taula 22: Nombre de pensions branca jubilació, setembre 2022	80
Taula 23: Nombre de pensions branca general, setembre 2022	81
Taula 24: Resum del nombre de pensions per tipus, setembre 2022.....	81
Taula 25: Distribució pensions de vellesa per residència	83

Taula 26: Distribució pensions de vellesa per anys cotitzats.....	83
Taula 27: Distribució pensions d'invalidesa malaltia per residència	84
Taula 28: Distribució pensions d'invalidesa del risc laboral per residència	85
Taula 29: Moviment de pensions branca jubilació	86
Taula 30: Moviment de pensions branca general	86
Taula 31: Nombre de tràmits internet	87
Taula 32: Detall tràmits webservice	89
Taula 33: Volants de desplaçament emesos per tipus de suport	90

PART I: MEMÒRIA

1. Memòria

Fins al tercer trimestre de 2022, l'evolució de l'activitat productiva en l'economia andorrana es recupera, si ho comparem amb el mateix període de l'exercici 2021, quan hi havia incertesa a causa de l'amenaça d'onades per SARS-CoV-2.

En termes generals, destaca un increment significatiu d'ingressos en cotitzacions d'un 13,9% que representa 28,7 milions més respecte al mateix període de l'exercici anterior i, per contra, les despeses en transferències als assegurats i famílies, on s'integren les prestacions i pensions, augmenten un 6,3%. Aquest percentatge representa 14 milions més respecte al mateix període de 2021.

1.1. Per capítols d'ingressos:

Els ingressos recaptats del **capítol 1 "Cotitzacions socials"** augmenten fins a superar la situació d'abans de la pandèmia, i representa, globalment, un augment del 13,9% respecte a l'any 2021.

Pressupost d'Ingressos - Classificació econòmica (Euros)	<u>2022</u>	<u>2022</u>	<u>2021</u>	<u>2022-2021</u>	<u>2022-2021</u>	<u>2022</u>
	Pressupost Inicial	Execució	Execució	(Euros) Var.abs.	Var. %	Exec Pres.Ini.%
1 Impostos directes i cotitzacions socials	285.727.416	235.435.520	206.784.080	28.651.440	13,9%	82,4%
121 Cotitzacions branca malaltia general	138.042.112	113.246.667	100.767.602	12.479.064	12,4%	82,0%
123 Cotitzacions branca jubilació	147.685.304	122.188.853	106.016.478	16.172.375	15,3%	82,7%

Per branques, les cotitzacions d'assalariats en actiu, principal recurs de la CASS, s'han incrementat un 12,4% a la branca general i un 15,3% a la branca jubilació respecte a l'exercici anterior en el mateix període. Els desiguals coeficients entre branques són conseqüència, principalment, de les mesures ERTO aplicades en l'exercici 2021, la part pública de la prestació està exonerada de la cotització patronal assumida per Govern a la branca jubilació(?), tot i que manté la cotització de la branca general per garantir totes les cobertures d'aquesta branca. Els ajustos en les rendes dels assalariats per l'impacte de l'IPC, actualment situat en un 3,3% per aquest 2022, són un altre element a tenir en compte.

La massa salarial acumulada i meritada fins al tercer trimestre de 2022 es xifra en 833.601 milers d'euros, un 17,1% més respecte al mateix període de l'exercici 2021 – encara amb gran impacte de la pandèmia -. Aquesta superació de la pandèmia representa un creixement anual promedi de 4,1% respecte el tercer trimestre 2019.

Massa salarial Milers €	2013	2014	2015	2016	2017	2018	2019	2020	2021	2022
	Total acumulat	615.587	626.282	623.710	661.997	685.332	724.228	742.508	710.986	711.742
	-2,8%	1,7%	-0,4%	6,1%	3,5%	5,7%	2,5%	-4,2%	0,1%	17,1%

El nombre d'assalariats se situa en un 12,1% més i el d'autònoms en un 8,6% de mitja més respecte al mateix període de l'exercici 2021.

La Llei 17/2008 comporta, a nivell de recaptació, increments del tipus de cotització per a la branca jubilació, l'obligatorietat de cotitzar al sistema de seguretat social als col·lectius d'autònoms i, també, passen a estar subjecte a cotització les prestacions econòmiques de la CASS que perceben els assegurats.

La branca general de la CASS assumeix la cotització patronal dels assalariats, tant per obrir drets per a la jubilació com per a la cobertura sanitària (art.105.3 de la Llei 17/2008). L'aplicació d'aquest requeriment legal per als assalariats es reflecteix en el capítol 4 de despesa de la branca general, "42129 Cotització Patronal Prestacions Salari". Aquest concepte de despesa s'incrementa en 4,4% respecte al mateix període 2021, i per a les invalideses augmenta en un 4,5%.

Els ingressos del **capítol 3 "Taxes i altres ingressos"** disminueixen en un 12,1% respecte al mateix període de l'any 2021. El concepte amb més afectació és la recuperació de prestacions de tercers responsables, derivades d'accions legals en causes d'accidents de circulació i responsabilitat civil que disminueixen 47,4%. Els ingressos són liquidats, fonamentalment, per les companyies d'assegurances i similars.

Pressupost d'Ingressos - Classificació econòmica (Euros)	2022	2022	2021	2022-2021 (Euros)		2022
	Pressupost Inicial	Execució	Execució	Var.abs.	Var. %	Exec Pres.Ini.%
3 Taxes i altres ingressos	1.656.086	1.417.699	1.613.065	(195.366)	-12,1%	85,6%
319 Prestació de serveis de gestió	250.709	196.629	196.382	247	0,1%	78,4%
331 Reintegrants de prestacions branca general	1.150.000	780.350	1.175.175	(394.825)	-33,6%	67,9%
332 Reintegrants de prestacions branca jubilació	13.377	27.446	1	27.444		205,2%
341 Recàrrecs i sancions	242.000	413.274	241.507	171.767	71,1%	170,8%

Els ingressos del **capítol 4 "Transferències corrents"** augmenten en un 2% respecte al mateix període de l'any 2021. Es recullen els ingressos liquidats a Govern, per les prestacions de pensions no contributives ⁽¹⁾ de la branca jubilació, les prestacions de la branca general per complements no contributius de pensions d'invalidesa malaltia, les prestacions de reemborsament per complement al 100% a causa de recursos econòmics insuficients i de les necessitats de finançament de la branca general, tots els conceptes recollits a l'article 86.2 de la Llei 17/2008 i de la Llei 4/2022 del pressupost

Pressupost d'Ingressos - Classificació econòmica (Euros)	2022	2022	2021	2022-2021 (Euros)		2022
	Pressupost Inicial	Execució	Execució	Var.abs.	Var. %	Exec Pres.Ini.%
4 Transferències corrents	52.358.471	39.303.148	38.465.190	837.958	2,2%	75,1%
421 Per prestacions de branca general	46.436.213	34.682.955	34.115.063	567.892	1,7%	74,7%
423 Per prestacions de branca jubilació	5.922.258	4.620.193	4.350.127	270.066	6,2%	78,0%

⁽¹⁾ Prestacions atorgades sobre la base de l'article 41 del Reglament Tècnic, de l'article 2 de la Llei 4/2006 i dels articles 184 i 203 de la Llei 17/2008.

Finançament de l'Administració, segons articulat de la Llei 17/2008, del 3 d'octubre, de la seguretat social:

articulat Llei 17/2008	Finançament de l'Administració General	Execució 2022 3T	Execució 2021 3T	Variació liquidat exercicis anteriors	% Variació liquidat exercicis	% Execució
art.86.g)	Deficit Branca general	31.587.555,04	31.343.328,00	244.227	0,8%	75,0%
art.86.f)	Pensions no contributives invalideses	993.391,90	893.362,90	100.029	11,2%	77,1%
art.86.h; i)	Cplm pensions LP18/2019 art.25bis	325.817,91	275.457,45	50.360	18,3%	80,4%
art.86.e)	Complement al 100% rec.econòmics Insuficients	1.776.190,17	1.602.914,91	173.275	10,8%	68,3%
per la Branca general		34.682.955,02	34.115.063,26	567.892	1,7%	74,7%
art.86.c)	Pensions No Contributives article 41	1.681.824,06	1.897.893,42	(216.069)	-11,4%	68,7%
art.86.d), a) i b)	Complements de jubilació Lleis 4/2006 i 17/2008	859.228,65	851.417,67	7.811	0,9%	79,6%
art.86.h; i)	Cplm pensions LP18/2019 art.25bis	2.079.140,27	1.600.815,67	478.325	29,9%	86,8%
per la Branca jubilació		4.620.192,98	4.350.126,76	270.066	6,2%	78,0%
Total finançament de l'Administració General		39.303.148,00	38.465.190,02	837.957,98	2,2%	75,1%

En els ingressos del **capítol 8 "Actius financers"** es troba el concepte **831 Reintegrant de préstecs i bestretes fora sector públic**, que incorpora els cobraments consolidats per les bestretes a les seguretats socials estrangeres, en virtut dels convenis bilaterals en vigor.

Pressupost d'Ingressos - Classificació econòmica (Euros)	<u>2022</u>	<u>2022</u>	<u>2021</u>	<u>2022-2021</u>	<u>2022-2021</u>	<u>2022</u>
	Pressupost Inicial	Execució	Execució	(Euros) Var.abs.	Var. %	Exec Pres.Ini.%
8 Actius financers	2.043.000	2.401.433	698.586	1.702.847	243,8%	117,5%
831 Reintegrant de préstecs i bestretes fora S.P.	2.043.000	2.401.433	698.586	1.702.847	243,8%	117,5%

1.2. Per capítols de despeses:

Les despeses del capítol 1 “**Despeses de personal**”, globalment, són equivalents al mateix període del 2021, amb la disminució d'un 0,3% de la despesa.

Pressupost de Despeses - Classificació econòmica		2022	2022	2021	2022-2021	2022-2021	2022
(Euros)		Pressupost Inicial	Execució	Execució	Var.abs.	Var. %	Exec Pres.Ini.%
1	Despeses de personal	6.329.389	4.030.948	4.042.677	(11.729)	-0,3%	63,7%
100	Retribucions bàsiques i altres remuneracions d'alts càrrecs	115.820	81.448	80.183	1.266	1,6%	70,3%
110	Remuneracions bàsiques personal fix	5.265.579	3.372.220	3.240.961	131.259	4,1%	64,0%
130	Remuneracions bàsiques personal eventual	52.414	20.674	172.299	(151.625)	-88,0%	39,4%
160	Quotes seguretat social	842.076	528.863	530.639	(1.777)	-0,3%	62,8%
163	Despeses socials del personal	53.500	27.743	18.596	9.148	49,2%	51,9%

Les despeses del capítol 2 “**Consum de béns corrents i serveis**” augmenten un 3,7% respecte al mateix període del 2021. Destaquen les despeses d'altres serveis que s'incrementen en un 200% respecte a l'exercici 2021, a causa de les despeses relacionades amb les eleccions del nous membres del Consell d'Administració.

Pressupost de Despeses - Classificació econòmica		2022	2022	2021	2022-2021	2022-2021	2022
(Euros)		Pressupost Inicial	Execució	Execució	Var.abs.	Var. %	Exec Pres.Ini.%
2	Consum de béns corrents i serveis	3.033.041	1.293.074	1.246.562	46.512	3,7%	42,6%
202	Lloguer d'edificis i altres construccions	376.468	287.641	278.452	9.189	3,3%	76,4%
206	Lloguer d'equipaments per a informàtica	153.740	79.958	72.959	6.999	9,6%	52,0%
209	Lloguer altre immobilitzat material	22.068	9.873	12.406	(2.533)	-20,4%	44,7%
210	Reparació i conservació de terrenys i béns naturals	1.704	1.181	1.212	(31)	-2,6%	69,3%
212	Reparació i conservació d'edificis i altres construccions	6.000	-	-	-	-	0,0%
213	Reparació i conservació de maquinària, instal·lacions i equipament	103.428	24.262	33.868	(9.606)	-28,4%	23,5%
214	Reparació i conservació de material de transport	4.969	1.465	757	708	93,5%	29,5%
215	Reparació i conservació de mobiliari i efectes	16.602	177	1.148	(971)	-84,6%	1,1%
216	Reparació i conservació d'equipaments informàtics	1.181.447	457.682	455.132	2.551	0,6%	38,7%
220	Material d'oficina	94.159	27.781	24.750	3.031	12,2%	29,5%
221	Subministraments	93.847	69.133	61.333	7.800	12,7%	73,7%
222	Comunicacions	70.817	41.619	48.361	(6.741)	-13,9%	58,8%
223	Transport	38.740	21.033	22.663	(1.629)	-7,2%	54,3%
224	Primes d'assegurances	4.145	3.204	3.076	128	4,2%	77,3%
225	Tributs	913	603	617	(14)	-2,3%	66,1%
226	Altres serveis	304.489	93.331	31.094	62.237	200,2%	30,7%
227	Treballs realitzats per altres empreses	538.655	173.816	198.734	(24.918)	-12,5%	32,3%
229	Imprevistos o insuficiències	11.100	-	-	-	-	0,0%
230	Reemborsaments de dietes	9.750	313	-	313	-	3,2%

Les despeses del capítol 4 “**Transferències corrents**”, corresponents a la branca general, s'han increment en un 3,5% on destaca un significatiu increment de les prestacions malaltia reemborsament en 5,969 milions d'euros. La branca jubilació, s'incrementa el 10,5%, en aquest cas, la variació més destacada prové de les pensions i capital per jubilació amb un increment de l'11,9%.

Pressupost de Despeses - Classificació econòmica		2022	2022	2021	2022-2021	2022-2021	2022
(Euros)		Pressupost Inicial	Execució	Execució	Var.abs.	Var. %	Exec Pres.Ini.%
4	Transferències corrents	308.566.940	237.434.280	223.220.067	14.214.213	6,4%	76,9%
421	Prestacions malaltia general	175.983.149	137.201.726	132.521.702	4.680.024	3,5%	78,0%
423	Prestacions de vellesa	132.567.892	100.217.199	90.683.443	9.533.756	10,5%	75,6%
482	A famílies i institucions sense fins de lucre	15.900	15.355	14.922	433	2,9%	96,6%

Segons classificació per riscos i per branca:

Prestacions Branca General classificades per Riscos	Pressupost Inicial 2022	2022	2021	Inc Exe22/ Exe21	%Exe	% Pes 2022	% Pes 2021
Risc Malaltia	122.982.915	100.266.162	92.957.878	7,9%	81,5%	73,1%	70,1%
Risc Accident de Treball	9.288.088	5.561.512	6.507.924	-14,5%	59,9%	4,1%	4,9%
Risc Pandèmia SARS	0	239.786	3.303.952	-92,7%		0,2%	2,5%
Risc Maternitat	7.292.657	5.386.627	4.740.721	13,6%	73,9%	3,9%	3,6%
Risc Demandes 100 %	6.768.144	4.889.355	4.443.425	10,0%	72,2%	3,6%	3,4%
Risc Invalidesa	18.920.872	14.094.340	13.710.629	2,8%	74,5%	10,3%	10,3%
Risc Orfenesa	1.256.742	1.025.480	935.387	9,6%	81,6%	0,7%	0,7%
Risc Defunció	138.958	134.287	111.912	20,0%	96,6%	0,1%	0,1%
Altres riscos	1.224.000	0	0		0,0%	0,0%	0,0%
Total despesa per riscos	167.872.376	131.597.549	126.711.828	3,9%	78,4%	95,9%	95,6%

Obertura drets sanitàries i de jubilació de les incapacitats temporals i invalideses	Pressupost Inicial 2022	2022	2021	Inc Exe22/ Exe21	%Exe	% Pes 2022	% Pes 2021
Cotització Patronal Prestacions Salari	5.996.332	4.029.919	4.303.437	-6,4%	67,2%	2,9%	3,2%
Cotització Patronal Pensions d'Invalidesa	2.114.441	1.574.258	1.506.437	4,5%	74,5%	1,1%	1,1%
totals despesa per obertura de drets	8.110.773	5.604.177	5.809.874	-3,5%	69,1%	4,1%	4,4%

Total despesa de prestacions	175.983.149	137.201.726	132.521.702	3,5%	78,0%	100,0%	100,0%
-------------------------------------	--------------------	--------------------	--------------------	-------------	--------------	---------------	---------------

milers d'euros

Prestacions Branca Jubilació classificades per tipus de pensions	Pressupost Inicial 2022	2022	2021	Inc Exe22/ Exe21	%Exe	% Pes 2022	% Pes 2021
Pensions Jubilació Contributiva	120.579.225	90.961.250	82.338.979	10,5%	75,4%	90,8%	90,8%
Pensions Jubilació No Contributives	5.922.258	4.620.053	4.347.604	6,3%	78,0%	4,6%	4,8%
Cotitzacions patronal CASS BJ	6.066.409	4.635.896	3.996.860	16,0%	76,4%	4,6%	4,4%
total despeses per pensions	132.567.892	100.217.199	90.683.443	10,5%	75,6%	100,0%	100,0%

Les despeses del **capítol 6 "Inversions reals"** corresponen, principalment, a les inversions en desenvolupaments i equipaments informàtics, dels quals han estat executades el 16,2% del pressupost definitiu. Suposa una disminució del 62,5% respecte al mateix període del 2021.

Pressupost de Despeses - Classificació econòmica (Euros)		2022	2022	2021	2022-2021	2022-2021	2022
		Pressupost Inicial	Execució	Execució	Var.abs.	Var. %	Exec Pres.Ini.%
6	Inversions Reals	1.342.193	241.644	644.506	(402.863)	-62,5%	18,0%
603	Maquinària, instal·lacions i equipament	120.224	1.357	-	1.357	-	1,1%
605	Mobiliari i estris	29.776	10.039	6.985	3.054	43,7%	33,7%
615	Mobiliari i estris	30.500	-	-	-	-	0,0%
616	Equipaments per a processos d'informació	207.980	44.794	4.649	40.145	863,6%	21,5%
640	Immobilitzat immaterial	953.713	185.453	632.872	(447.419)	-70,7%	19,4%

Les despeses del **capítol 7 "Transferències de capital"** són les transferències d'excedents de la branca jubilació per aportacions en instruments financers del Fons de reserva jubilació, segons el mandat o política d'inversió establerta. Durant el període del present informe, s'han executat per un import de 21,92 milions d'euros.

Pressupost de Despeses - Classificació econòmica (Euros)		2022	2022	2021	2022-2021	2022-2021	2022
		Pressupost Inicial	Execució	Execució	Var.abs.	Var. %	Exec Pres.Ini.%
7	Transferències de capital	18.890.040	21.922.510	17.083.576	4.838.934	28,3%	116,1%
711	Transferències de capital S.P.	18.890.040	21.922.510	17.083.576	4.838.934	28,33%	116,05%

Les despeses del **capítol 8 “Actius financers”** són les corresponents a les aportacions a actius financers o bestretes de convenis constituïdes durant l’execució dels períodes afectats de 2021. S’han executat al 56,8% del pressupost definitiu, un 6,9% més respecte al mateix període del 2021.

Pressupost de Despeses - Classificació econòmica (Euros)		2022	2022	2021	2022-2021	2022-2021	2022
		Pressupost Inicial	Execució	Execució	Var.abs.	Var. %	Exec Pres.Ini.%
8	Actius financers	3.633.370	2.065.497	1.932.151	133.346	6,9%	56,8%
831	Préstec a mig i llarg termini fora SP	3.633.370	2.065.497	1.932.151	133.346	6,9%	56,8%

2. Resum executiu de la liquidació pressupostària

2.1. Beneficiaris del sistema

1. En relació als 9 mesos de 2021, el nombre d'assalariats augmenta un 12,1%. Al mes de setembre consten 42.840 persones registrades com a assalariades a la CASS, un 6,5% més de les que hi havia registrades el setembre de 2021.
2. Augmenta el nombre de persones que cotitzen per compte propi, són 7.878 el mes de setembre, un 8,6% més dels que constaven registrats el setembre de 2021.
3. El nombre d'assegurats indirectes se situa en 16.890 persones.
4. El nombre de pensionistes² a càrrec de la branca general disminueix un 2,3% en relació al 2021, amb 2.638 pensionistes al setembre:
 - 2.265 pensionistes d'invalidesa,
 - 372 pensionistes d'orfenesa
 - 1 pensions de reversió d'ascendents.
5. A la branca jubilació, l'augment del nombre de pensionistes en relació al 2021 ha estat del 5,2%, s'han registrat 15.585 pensionistes³ el setembre:
 - 13.898 pensionistes de jubilació i 17 capitals de jubilació;
 - 3.384 pensionistes de viduïtat de les quals 85 temporals.
6. La taxa de dependència per al mes de setembre és de 3,12 assegurats actius per cada pensionista de la branca jubilació; un 1,5% superior al setembre de 2021.

² Veure part IV Estadístiques CASS de l'execució pressupostària.

³ Hi ha 1.697 pensionistes que han cobrat més d'una pensió.

● Quadre executiu branca general

BRANCA GENERAL		Pressupost Inicial 2022	Execució 2022 3T	Execució 2021 3T	Execució 2020 3T	% Exec Pres.Ini	INC Exe.22/ Exe.21	INC Exe.21/ Exe.20	Var Ex.2022/ Ex.2021	Var Ex.2021/ Ex.2020
(euros)										
I	INGRESSOS	143.797.357	117.475.112	105.024.856	104.661.499	81,7%	11,9%	0,3%	12.450.256	363.357
1	COTITZACIONS	138.042.112	113.246.667	100.767.602	101.217.705	82,0%	12,4%	-0,4%	12.479.064	(450.102)
	Assalariats	108.384.114	88.481.844	78.115.813	81.082.153	81,6%	13,3%	-3,7%	10.366.031	(2.966.340)
	Comptes propis	16.437.615	14.383.692	13.091.971	11.111.370	87,5%	9,9%	17,8%	1.291.722	1.980.600
	Cotitzacions de pensions i IT (Transf. CASS)	13.220.383	10.381.130	9.559.819	9.024.181	78,5%	8,6%	5,9%	821.311	535.638
3	TAXES I ALTES INGRESSOS	1.459.032	1.133.045	1.485.519	1.231.033	77,7%	-23,7%	20,7%	(352.473)	254.486
	Prestacions recuperades	1.150.000	780.350	1.175.175	964.844	67,9%	-33,6%	21,8%	(394.825)	210.331
	Recàrrecs i sancions	121.000	202.542	115.197	100.454	167,4%	75,8%	14,7%	87.345	14.743
	Altres ingressos	188.032	150.153	195.147	165.735	79,9%	-23,1%	17,7%	(44.993)	29.412
4	TRANSFERÈNCIES A CARREC GOVERN	4.296.213	3.095.400	2.771.735	2.212.762	72,0%	11,7%	25,3%	323.665	558.973
	PNC Invalidesa malaltia	1.289.081	993.392	893.363	755.356	77,1%	11,2%	18,3%	100.029	138.007
	CPLM Invalidesa malaltia L18/2019	405.340	325.818	275.457	147.196	80,4%	18,3%	87,1%	50.360	128.261
	CPLM al 100% rec.econòmics Insuficients	2.601.792	1.776.190	1.602.915	1.310.210	68,3%	10,8%	22,3%	173.275	292.705
II	DESPESES	185.937.357	141.222.754	138.439.145	129.211.366	76,0%	2,0%	7,1%	2.783.610	9.227.778
4	TRANSFERÈNCIES CORRENTS	175.983.149	137.201.726	132.521.702	123.306.932	78,0%	3,5%	7,5%	4.680.024	9.214.771
	PRESTACIONS REEMBORSAMENT	107.645.793	88.327.209	81.922.377	69.784.435	82,1%	7,8%	17,4%	6.404.831	12.137.943
	Risc malaltia	96.973.733	80.556.769	74.587.329	63.203.936	83,1%	8,0%	18,0%	5.969.439	11.383.393
	Risc accident	2.203.111	1.640.730	1.760.653	1.528.136	74,5%	-6,8%	15,2%	(119.922)	232.517
	Risc maternitat	1.700.805	1.240.355	1.130.970	1.306.681	72,9%	9,7%	-13,4%	109.385	(175.711)
	Complement al 100%	4.166.352	3.113.164	2.782.781	2.435.472	74,7%	11,9%	14,3%	330.384	347.309
	Complement al 100% rec.econòmics Insuficients	2.601.792	1.776.190	1.660.644	1.310.209	68,3%	7,0%	26,7%	115.546	350.435
	PRESTACIONS ALTRES CONVENIS	1.224.000	-	-	768.123	0,0%	-100,0%	-	-	(768.123)
	Convenis amb Seg.Socials i altres	1.224.000	-	-	768.123	0,0%	-100,0%	-	-	(768.123)
	PRESTACIONS ECONÒMIQUES	67.113.356	48.874.517	50.599.325	52.754.374	72,8%	-3,4%	-4,1%	(1.724.808)	(2.155.049)
	INCAPACITAT TEMPORAL	38.686.011	28.016.233	30.031.522	31.762.616	72,4%	-6,7%	-5,5%	(2.015.289)	(1.731.094)
	Risc malaltia	26.009.182	19.709.393	18.370.548	19.790.270	75,8%	7,3%	-7,2%	1.338.845	(1.419.722)
	Risc accident	7.084.977	3.920.782	4.747.271	4.982.376	55,3%	-17,4%	-4,7%	(826.489)	(235.105)
	Risc maternitat	5.591.852	4.146.272	3.609.750	4.082.095	74,1%	14,9%	-11,6%	536.522	(472.345)
	Risc pandèmia SARS-Cov-2	-	239.786	3.303.952	2.907.874	-	-92,7%	13,6%	(3.064.166)	396.078
	PENSIONS	20.177.614	15.119.821	14.646.016	14.790.778	74,9%	3,2%	-1,0%	473.805	(144.762)
	Invalidesa malaltia	13.201.101	9.891.924	9.670.724	9.734.918	74,9%	2,3%	-0,7%	221.200	(64.193)
	Invalidesa malaltia Cplm NC	1.694.421	1.319.210	1.168.974	902.552	77,9%	12,9%	29,5%	150.236	266.422
	Invalidesa accident	4.025.350	2.883.206	2.870.931	3.191.772	71,6%	0,4%	-10,1%	12.276	(320.841)
	Orfenesa	1.256.742	1.025.480	935.387	961.537	81,6%	9,6%	-2,7%	90.094	(26.150)
	CAPITALS DEFUNCIÓ	138.958	134.287	111.912	124.517	96,6%	20,0%	-10,1%	22.375	(12.605)
	COTITZACIONS a càrrec de la CASS	8.110.773	5.604.177	5.809.874	6.076.463	69,1%	-3,5%	-4,4%	(205.698)	(266.589)
	Prestacions de salari	5.996.332	3.992.792	3.835.185	4.149.413	66,6%	4,1%	-7,6%	157.608	(314.228)
	Prestacions Salari SAR-Cov-2	-	37.127	468.252	421.642	-	-92,1%	11,1%	(431.126)	46.611
	Prestacions invalidesa	2.114.441	1.574.258	1.506.437	1.505.409	74,5%	4,5%	0,1%	67.821	1.028
I-II	DÈFICIT DE CAIXA (abans de D.E i AF)*	(32.185.792)	(19.726.614)	(27.496.846)	(18.645.433)	61,3%	-28,3%	47,5%	7.770.232	(8.851.414)
* abans despeses estructura i altres actius										
5	Despeses Estructura	8.363.838	4.316.985	4.683.877	4.799.336	52%	-8%	-2%	(366.892)	(115.459)
	Altres despeses - Personal	5.063.366	3.190.279	3.238.600	3.123.259	63,0%	-1,5%	3,7%	(48.320)	115.341
	Altres despeses - Corrents	2.278.152	932.000	949.544	1.086.730	40,9%	-1,8%	-12,6%	(17.544)	(137.186)
	Altres despeses - Transferències	11.925	11.516	11.191	11.212	96,6%	2,9%	-0,2%	325	(21)
	Altres despeses - Inversions	1.010.395	183.190	484.542	578.135	18,1%	-62,2%	-16,2%	(301.352)	(93.593)
I-II-5	DÈFICIT CAIXA (després de D.D.E)*	(40.549.630)	(24.043.599)	(32.180.723)	(23.444.769)	59,3%	-25,3%	37,3%	8.137.124	(8.735.955)
* després de despeses estructura										
6	Variació d'actius i passius financers	1.590.370	(295.957)	1.233.565	1.105.098	-19%	-124%	12%	(1.529.522)	128.467
	Variació d'actius i passius financers - ingressos	(2.043.000)	(2.401.433)	(698.586)	(510.872)	117,5%	243,8%	36,7%	(1.702.847)	(187.714)
	Variació d'actius i passius financers - despeses	3.633.370	2.105.476	1.932.151	1.615.970	57,9%	9,0%	19,6%	173.325	316.180
I-II-5-6	DÈFICIT CAIXA (D.D.E i AF)*	(42.140.000)	(23.747.642)	(33.414.288)	(24.549.867)	56,4%	-28,9%	36,1%	9.666.646	(8.864.422)
*després de despeses estructura i altres actius										
	FINANÇAMENT DEL DÈFICIT	42.140.000	31.587.555	31.343.328	28.044.687	-25,0%	0,8%	11,8%	244.227	3.298.641
	Govem transferències liquidades afectat al finançament de l'execució de l'exercici	42.140.000	31.587.555	31.343.328	28.044.687	75,0%	0,8%	11,8%	244.227	3.298.641
	RESULTAT DE CAIXA DEL PRESSUPOST	-	7.839.913	(2.070.960)	3.494.820	-478,6%	-159,3%	-	9.910.873	(5.565.781)

• Quadre executiu branca jubilació

BRANCA JUBILACIÓ		Press.Inicial 2022	Execució 2022 3T	Execució 2021 3T	Execució 2020 3T	% Exec Pres.Ini	INC Exe.22/ Exe.21	INC Exe.21/ Exe.20	Var Ex.2022/ Ex.2021	Var Ex.2021/ Ex.2020
(euros)										
I	INGRESSOS	153.814.616	127.097.275	110.576.397	111.387.297	82,6%	14,9%	-0,7%	16.520.878	(810.900)
1	COTITZACIONS	147.685.304	122.188.853	106.016.478	107.335.965	82,7%	15,3%	-1,2%	16.172.375	(1.319.487)
	Assalariats	125.506.731	103.567.596	89.239.061	92.684.113	82,5%	16,1%	-3,7%	14.328.535	(3.445.052)
	Comptes propis	17.096.920	15.324.778	13.249.145	10.918.486	89,6%	15,7%	21,3%	2.075.634	2.330.659
	Cotitzacions de pensions i IT (Transf. CASS)	5.081.653	3.296.479	3.528.272	3.733.365	64,9%	-6,6%	-5,5%	(231.793)	(205.093)
3	TAXES I ALTES INGRESSOS	197.054	288.229	191.360	170.149	146,3%	50,6%	12,5%	96.869	21.211
4	TRANSFERÈNCIES A CARREC GOVERN	5.922.258	4.620.193	4.350.127	3.844.973	78,0%	6,2%	13,1%	270.066	505.154
	Pensions No Contributives article 41	2.446.554	1.681.824	1.897.893	2.170.079	68,7%	-11,4%	-12,5%	(216.069)	(272.185)
	Complements de jubilació Lleis 4/2006 i 17/2008	1.079.891	859.229	851.418	836.604	79,6%	0,9%	1,8%	7.811	14.813
	Cplm pensions LP18/2019 art.25bis	2.395.813	2.079.140	1.600.816	838.290	86,8%	29,9%	91,0%	478.325	762.526
5	INGRESSOS PATRIMONIALS	10.000	-	18.432	36.210	0,0%	-100,0%	-49,1%	(18.432)	(17.778)
II	DESPESES	134.924.577	101.481.234	91.948.233	85.147.918	75,2%	10,4%	8,0%	9.533.001	6.800.315
4	TRANSFERÈNCIES CORRENTS	132.567.892	100.217.199	90.683.443	83.871.980	75,6%	10,5%	8,1%	9.533.756	6.811.463
	PENSIONS CONTRIBUTIVES	120.579.225	90.961.250	82.338.979	76.536.619	75,4%	10,5%	7,6%	8.622.271	5.802.360
	Pensions jubilació i capital jubilació	100.219.258	75.750.440	67.673.784	61.803.624	75,6%	11,9%	9,5%	8.076.656	5.870.160
	Pensions invalidesa passada a jubilació	6.741.835	4.874.566	5.035.135	5.361.891	72,3%	-3,2%	-6,1%	(160.569)	(326.757)
	Pensions viduïtat	13.618.132	10.336.244	9.630.060	9.371.104	75,9%	7,3%	2,8%	706.184	258.956
	PENSIONS NO CONTRIBUTIVES	5.922.258	4.620.053	4.347.604	3.843.047	78,0%	6,3%	13,1%	272.449	504.557
	Pensions article 41 (jubilació, Invalidesa a jub., viduïtat)	2.446.554	1.681.824	1.897.893	2.170.079	68,7%	-11,4%	-12,5%	(216.069)	(272.185)
	Complement de vellesa LLEI 4/2006 (Art.35 Bis) i 17/2008 (Art.184 i 203)	1.079.891	859.089	848.895	834.678	79,6%	1,2%	1,7%	10.194	14.217
	Complement LP 18/2019 (Art.25 Bis)	2.395.813	2.079.140	1.600.816	838.290	86,8%	29,9%	91,0%	478.325	762.526
	COTITZACIONS MALALTIA DE LES PENSIONS i	6.066.409	4.635.896	3.996.860	3.492.314	76,4%	16,0%	14,4%	639.037	504.546
I-II	SUPERÀVIT CAIXA (B.A.D.E i AF)*	21.246.725	26.880.076	19.892.954	27.515.317	126,5%	35,1%	-27,7%	6.987.122	(7.622.363)
* abans despeses estructura i altres actius										
5	Despeses Estructura	2.356.685	1.264.035	1.264.790	1.275.938	53,6%	-0,1%	-0,9%	(755)	(11.148)
	Altres despeses - Personal	1.266.023	840.668	804.077	742.375	66,4%	4,6%	8,3%	36.591	61.703
	Altres despeses - Corrents	754.889	361.074	297.018	338.676	47,8%	21,6%	-12,3%	64.056	(41.658)
	Altres despeses - Transferències	3.975	3.839	3.730	3.737	96,6%	2,9%	-0,2%	108	(7)
	Altres despeses - Inversions	331.798	58.454	159.964	191.150	17,6%	-63,5%	-16,3%	(101.511)	(31.185)
I-II-5	SUPERÀVIT CAIXA (D.D.E i AF)*	18.890.040	25.616.041	18.628.164	26.239.379	135,6%	37,5%	-29,0%	6.987.877	(7.611.215)
6	Variació d'actius i passius financers	-	-	-	-					
I-II-5-6	SUPERÀVIT CAIXA (D.D.E i AF)*	18.890.040	25.616.041	18.628.164	26.239.379	135,6%	37,5%	-29,0%	6.987.877	(7.611.215)
* després de despeses estructura i altres actius										
7	Transferències de fons pel Fons ⁽¹⁾	18.890.040	21.922.510	17.083.576	20.500.000	116,1%	28,3%	-16,7%	4.838.934	(3.416.424)
	Excedent de recursos no transferits	0	3.693.531	1.544.588	5.739.379	139,1%	-73,1%		2.148.943	(4.194.791)
	Total excedent generat	18.890.040	25.616.041	18.628.164	26.239.379	135,6%	37,51%	-29,01%	6.987.877	(7.611.215)

- **Notes sobre el resultat pressupostari 2022**

La Branca general

La branca presenta un resultat funcional negatiu de 23.747.642 euros. Els ingressos propis de la branca general han estat insuficients per cobrir la totalitat de les liquidacions de prestacions, una vegada cobertes les despeses de funcionament, tant dels serveis generals com de personal i les despeses ordinàries, directament vinculades, les inversions necessàries en desenvolupaments informàtics i la variació de circulat conseqüència de les bestretes amb convenis internacionals (capítol 6 i 8).

Durant aquest període de 2022, les transferències liquidades i presentades al Govern per al finançament de la branca general, xifrades i basades en les previsions pressupostàries, han estat com segueix:

Transferències liquidades a Govern	Execució 2022
Dèficit de caixa pressupost	(23.747.642,10)
Transferències liquidades 1er trimestre 2022	10.482.665,2
Transferències liquidades 2on trimestre 2022	10.552.444,9
Transferències liquidades 3er trimestre 2022	10.552.444,9
Total transferències liquidades en l'exercici 2022	31.587.555,04
Resultat de caixa del pressupost de la Branca general	7.839.912,94

La Branca jubilació

La branca presenta un resultat funcional positiu de 25.616.041 d'euros, un 37,51% més que l'exercici anterior, una vegada cobertes les necessitats de funcionament de serveis generals i d'infraestructures i despeses pròpies de la branca. Les transferències en favor del Fons de reserva jubilació s'han ordenat per un import de 21.922.509,93 euros.

PART II: LIQUIDACIÓ PRESSUPOSTÀRIA I COMPTES

1. Execució pressupost de despeses i ingressos de l'exercici i modificacions pressupostàries

1.1. Pressupost consolidat. Resum per capítols de l'execució de despeses

capítol	Classificació econòmica DESPESES - CONSOLIDAT	Pressupost Inicial	Crèdits Reconduïts	Modificacions	Pressupost Definitiu	Execució 2022 3T	Execució 2021 3T	Variació liquidat exercicis	% Exec Pres.Def	% Inc. 22/21	Pagat	Pendent
1	Despeses de personal	6.329.389,00	-	-	6.329.389,00	4.030.947,55	4.042.677,02	(11.729,47)	63,7%	-0,3%	4.022.251,09	8.696,46
2	Despeses en béns corrents i serveis	3.033.041,00	125.552,53	-	3.158.593,53	1.293.073,75	1.246.561,87	46.511,88	40,9%	3,7%	1.232.409,46	60.664,29
3	Despeses financers	-	-	-	-	-	-	-	-	-	-	-
4	Transferències corrents	308.566.940,27	-	-	308.566.940,27	237.434.280,13	223.220.067,21	14.214.212,92	76,9%	6,4%	226.100.302,41	11.333.977,72
	Despeses corrents	317.929.370,27	125.552,53	-	318.054.922,80	242.758.301,43	228.509.306,10	14.248.995,33	76,3%	6,2%	231.354.962,96	11.403.338,47
6	Inversions reals	1.342.193,00	147.787,65	-	1.489.980,65	241.643,61	644.506,48	(402.862,87)	16,2%	-62,5%	196.285,49	45.358,12
7	Transferències de capital	18.890.039,73	-	3.032.470,20	21.922.509,93	21.922.509,93	17.083.575,88	4.838.934,05	100,0%	28,3%	21.922.509,93	-
8	Actius financers	3.633.370,00	-	-	3.633.370,00	2.105.476,01	1.932.150,81	173.325,20	57,9%	9,0%	1.865.675,18	239.800,83
9	Passius financers	-	-	-	-	-	-	-	-	-	-	-
9	Despeses de capital	23.865.602,73	147.787,65	3.032.470,20	27.045.860,58	24.269.629,55	19.660.233,17	4.609.396,38	89,7%	23,4%	23.984.470,60	285.158,95
	Total Despeses	341.794.973,00	273.340,18	3.032.470,20	345.100.783,38	267.027.930,98	248.169.539,27	18.858.391,71	77,4%	7,6%	255.339.433,56	11.688.497,42

1.2. Pressupost consolidat. Resum per capítols de l'execució d'ingressos

capítol	Classificació econòmica INGRESSOS - CONSOLIDAT	Pressupost Inicial	Crèdits Reconduïts	Modificacions	Pressupost Definitiu	Execució 2022 3T	Execució 2021 3T	Variació liquidat exercicis	% Exec Pres.Def	% Inc. 22/21	Cobrat	Pendent
1	Cotitzacions Socials i impostos	285.727.416,00	-	3.032.470,20	288.759.886,20	235.435.519,95	206.784.080,20	28.651.439,75	81,5%	13,9%	235.435.519,95	-
3	Taxes i altres ingressos	1.656.086,00	-	-	1.656.086,00	1.417.698,52	1.613.064,75	(195.366,23)	85,6%	-12,1%	1.369.397,76	48.300,76
4	Transferències corrents	52.358.471,00	-	-	52.358.471,00	39.306.723,62	38.529.004,02	777.719,60	75,1%	2,0%	37.295.156,61	2.011.567,01
5	Ingressos patrimonials	10.000,00	-	-	10.000,00	-	18.432,17	(18.432,17)	-	-100,0%	-	-
	Ingressos corrents	339.751.973,00	-	3.032.470,20	342.784.443,20	276.159.942,09	246.944.581,14	29.215.360,95	80,6%	11,8%	274.100.074,32	2.059.867,77
6	Alienació d'inversions reals	-	-	-	-	-	-	-	-	-	-	-
7	Transferències de capital	-	-	-	-	-	-	-	-	-	-	-
8	Actius financers	2.043.000,00	273.340,18	-	2.316.340,18	2.401.433,06	698.585,77	1.702.847,29	103,7%	243,8%	2.401.433,06	-
9	Passius financers	-	-	-	-	-	-	-	-	-	-	-
	Ingressos de capital	2.043.000,00	273.340,18	-	2.316.340,18	2.401.433,06	698.585,77	1.702.847,29	103,7%	243,8%	2.401.433,06	-
	Total Ingressos	341.794.973,00	273.340,18	3.032.470,20	345.100.783,38	278.561.375,15	247.643.166,91	30.918.208,24	80,7%	12,5%	276.501.507,38	2.059.867,77

1.3. Pressupost de despeses. Classes de modificacions pressupostàries

Per a l'execució del pressupost del tercer trimestre de 2022, els compromisos de crèdits contrets durant l'exercici anterior i les modificacions de crèdits pressupostaris, d'acord amb el que disposen els articles 15 i 26 de la Llei general de les finances públiques, són les següents:

capítol	Classificació econòmica DESPESES	Pressupost inicial	Compromisos reconduïts	Crèdits extraordinaris	Suplements de crèdits	Crèdits ampliables ⁽¹⁾		Transferències de crèdit ⁽²⁾		Modificacions ⁽¹⁾⁺⁽²⁾	Pressupost final	Execució
						amb ingressos	amb minoració crèdits	Augment	disminució			
1	Despeses de personal	6.329.389,00									6.329.389,00	4.030.947,55
2	Despeses en béns corrents i serveis	3.033.041,00	125.552,53					10.000,00	(10.000,00)	125.552,53	3.158.593,53	1.293.073,75
3	Despeses financers											
4	Transferències corrents	308.566.940,27									308.566.940,27	236.449.804,17
	Despeses corrents	317.929.370,27	125.552,53					10.000,00	(10.000,00)	125.552,53	318.054.922,80	241.773.825,47
6	Inversions reals	1.342.193,00	147.787,65					1.008,75	(1.008,75)	147.787,65	1.489.980,65	241.643,61
7	Transferències de capital	18.890.039,73				3.032.470,20				3.032.470,20	21.922.509,93	21.922.509,93
8	Actius financers	3.633.370,00									3.633.370,00	2.065.497,18
9	Passius financers											
	Despeses de capital	23.865.602,73	147.787,65			3.032.470,20		1.008,75	(1.008,75)	3.180.257,85	27.045.860,58	24.229.650,72
	Total DESPESES	341.794.973,00	273.340,18			3.032.470,20		11.008,75	(11.008,75)	3.305.810,38	345.100.783,38	266.003.476,19

1.3.1. Pressupost de despeses. Compromisos reconduïts

Durant l'execució del tercer trimestre de 2022, s'han generat crèdits reconduïts provinents d'exercicis anteriors, el seu detall és com segueix:

Crèdits - conceptes	Descripció	concepte	Import Adjudicació	Executat exer anteriors	Reconduïts al 2022	Execució 2022	Remanent	
2019/500000646	D/4611/22720	D.PETERS	ACORD Consell Administració, sessió del 30/01/2019 Assesor Expert en Normativa Europea Professor Pieters	15.200,00	3.800,00	11.400,00	11.400,00	0,00
2019/500000668	D/4611/22720	OPCIÓ RECURSOS HUMANS	BOPA Núm.97 Edicte del 29/09/2019 pel qual es fa pública l'adjudicació definitiva per a la contractació de diversos treballs de desenvolupament organitzatiu i professional de l'Àrea de Gestió de Persones.	14.973,40	3.123,12	11.850,28	11.850,28	0,00
2019/500000668	D/4612/22720	OPCIÓ RECURSOS HUMANS	BOPA Núm.97 Edicte del 29/09/2019 pel qual es fa pública l'adjudicació definitiva per a la contractació de diversos treballs de desenvolupament organitzatiu i professional de l'Àrea de Gestió de Persones.	7.176,60	1.496,88	5.679,72	5.679,72	0,00
2019/500000650	D/4611/64050	DELOITTE	BOPA número 41 de data de publicació 8/05/2019 per l'estandardització del interfície amb SAP i extracció dels documents i informació de gestió d'expedients.	328.547,10	275.827,12	52.719,98	25.410,01	27.309,97
2020/500000723	D/4613/22760	ACTENSE	Adjudicació directa per encàrrec del President del Consell en acord a la disposició final tercera i l'article 54.3 de la Llei 18/2019 del 15 de febrer del pressupost de l'exercici. Consell 03/03/2020	8.750,00	0,00	8.750,00	0,00	8.750,00
2021/500000814	D/4613/22760	ACTENSE	Edicte del 27-7-2021 pel qual es fa pública l'adjudicació definitiva del concurs públic internacional de la contractació d'un estudi actuarial del sistema de pensions andorrà	43.367,50	0,00	43.367,50	41.500,00	1.867,50
2020/500000734	D/4611/22630	S.CAPDEVILA	Adjudicació directa per encàrrec del President del Consell en acord a la disposició final tercera i l'article 54.3 de la Llei 18/2019 del 15 de febrer del pressupost de l'exercici. Consell 28/04/2020	15.675,00	0,00	15.675,00	15.675,00	0,00
2021/500000786	D/4611/22630	Lletrat de Quadrigas Abogados, SLU	Adjudicació directa per encàrrec del President del Consell en acord a la disposició final tercera i l'article 54.3 de la Llei 18/2019 del 15 de febrer del pressupost de l'exercici. Consell 23/02/2021	24.000,00	6.000,00	18.000,00	18.000,00	0,00
2021/500000818	D/4611/61610	TELESISTEMES	BOPA número 104 de data de publicació 06/10/2021 per a la contractació d'una empresa per al subministrament de material de xarxa	5.766,60	0,00	5.766,60	5.766,60	0,00
2021/500000818	D/4611/21600	TELESISTEMES	BOPA número 104 de data de publicació 06/10/2021 per a la contractació d'una empresa per al subministrament de material de xarxa	1.105,36	0,00	1.105,36	1.105,36	0,00
2020/500000748	D/4611/21600	AXWAY	BOPA num.146 de l'1-12-2020 pel qual es fa pública la contractació directa de l'adquisició del programari "Transfer CFT".	14.175,61	9.450,94	4.724,67	0,00	4.724,67
2020/500000752	D/4611/64050	IBERMATICA	BOPA número 155 de data de publicació 30/12/2020 per a la contractació d'una empresa per a la creació de la part privada del portal web	282.099,84	232.732,37	49.367,47	6.748,80	42.618,67
2021/500000824	D/4611/64050	IBERMATICA	BOPA número 129 de data publicació 09/12/2021 per a l'ampliació del contracte actual amb l'empresa IBERMATICA, S.A. per a la creació de la part privada del portal web	31.433,60	0,00	31.433,60	31.433,60	0,00
2021/500000746	D/4611/64050	ENTER SYSTEMS	BOPA num.146 de l'1-12-2020 per a la contractació d'un sistema informàtic per a la gestió integral de l'Àrea de Gestió de Persones.	29.500,00	21.000,00	8.500,00	2.500,00	6.000,00
2021/500000746	D/4611/21600	ENTER SYSTEMS	BOPA num.146 de l'1-12-2020 per a la contractació d'un sistema informàtic per a la gestió integral de l'Àrea de Gestió de Persones.	5.000,00	0,00	5.000,00	0,00	5.000,00
Total crèdits reconduïts			Inversions	677.347,14	529.559,49	147.787,65	71.859,01	75.928,64
Total crèdits reconduïts			Manteniments i serveis	149.423,47	23.870,94	125.552,53	105.210,36	20.342,17
Total crèdits reconduïts				826.770,61	553.430,43	273.340,18	177.069,37	96.270,81

1.3.2. Pressupost de despeses. Transferències de crèdits

Durant l'execució dels trimestres afectats en el present informe de 2022, s'ha produït una transferència de crèdit per valor de 10.000 euros de "D/4611/22630 Jurídic i Contencions" a "D/4611/22310 Missatgers" en concepte de dotació per insuficiència en la contractació de missatgers. Així mateix, s'ha executat una transferència de crèdit del compte "D/4612/61610 Reposició i millora d'equips informàtics" a "D/4612/60500 Mobiliari i estris" per valor de 1.008,75 euros.

1.3.3. Pressupost de despeses. Crèdits ampliables

Durant l'execució dels trimestres afectats en el present informe de 2022, s'ha produït un crèdit ampliable en la partida "D/4613/71100 Transferències al fons de Reserves de Jubilació", finançat a través de la partida d'ingressos "I/12300 Cotitzacions branca jubilació" per valor de 3.042.470,20 euros.

1.4. Pressupost d'ingressos. Classes de modificacions pressupostàries

capítol	Classificació econòmica INGRESSOS	Pressupost inicial	Compromisos reconduïts	Crèdits extraordinaris	Suplements de crèdits	Crèdits ampliables ⁽¹⁾		Transferències de crèdit ⁽²⁾ reclassificació de fons de finançament		Modificacions ^{(1)+(2) - (3)}	Pressupost final	Execució
						Ingressos	Excedents de tresoreria ⁽³⁾	Augment	disminució			
1	Cotitzacions Socials	285.727.416,00				3.032.470,20				3.032.470,20	288.759.886,20	235.435.519,95
2	Impostos indirectes											
3	Taxes i altres ingressos	1.656.086,00									1.656.086,00	1.417.698,52
4	Transferències corrents	52.358.471,00									52.358.471,00	39.306.723,62
5	Ingressos patrimonials	10.000,00									10.000,00	
	Ingressos corrents	339.751.973,00				3.032.470,20				3.032.470,20	342.784.443,20	276.159.942,09
6	Alienació d'inversions reals											
7	Transferències de capital											
8	Actius financers	2.043.000,00	273.340,18							273.340,18	2.316.340,18	2.401.433,06
9	Passius financers											
	Ingressos de capital	2.043.000,00	273.340,18							273.340,18	2.316.340,18	2.401.433,06
	Total INGRESSOS	341.794.973,00	273.340,18			3.032.470,20				3.305.810,38	345.100.783,38	278.561.375,15

1.5. Resultat en la liquidació pressupostària

1.5.1. Resultat consolidat CASS

capítol	Classificació econòmica RESULTAT - CONSOLIDAT	Pressupost Inicial	Crèdits Reconduïts	Modificacions	Pressupost Definitiu	Execució 2022 3T	Execució 2021 3T	Variació liquidat exercicis	% Exec Pres.Def	% Inc. 22/21
1- 5	Ingressos corrents	339.751.973,00	-	3.032.470,20	342.784.443,20	276.159.942,09	246.944.581,14	29.215.360,95	80,6%	11,8%
1- 4	Despeses de funcionament	317.929.370,27	125.552,53	-	318.054.922,80	242.758.301,43	228.509.306,10	14.248.995,33	76,3%	6,2%
7	Ingressos de capital	-	-	-	-	-	-	-		
7	Despeses de capital	20.232.232,72	147.787,65	3.032.470,20	23.412.490,57	22.164.153,54	17.728.082,36	4.436.071,18	94,7%	25,0%
	Superàvit o dèficit de gestió	1.590.370,01	(273.340,18)	-	1.317.029,83	11.237.487,12	707.192,68	10.530.294,44	853,2%	1489,0%
	Despeses financeres									
	Superàvit o dèficit de caixa									
8	Actius financers (ingressos)	2.043.000,00	273.340,18	-	2.316.340,18	2.401.433,06	698.585,77	1.702.847,29	103,7%	243,8%
9	Passius financers (ingressos)									
8	Actius financers (despeses)	3.633.370,00	-	-	3.633.370,00	2.105.476,01	1.932.150,81	173.325,20	57,9%	9,0%
9	Passius financers (despeses)									
	Variació d'actius financers i passius financers	(1.590.370,00)	273.340,18	-	(1.317.029,82)	295.957,05	(1.233.565,04)	1.529.522,09	-22,5%	-124,0%
	Resultat pressupostari	0,0	-	-	0,0	11.533.444,17	(526.372,36)	12.059.816,53		-2291,1%

1.6. Liquidació del pressupost de despeses. Consolidat CASS

Capítols	Article	Conceptes	CLASSIFICACIÓ ECONÒMICA	Press. Inicial	Reconduïts	Transferències	Crèdit Ampliable	Press. Definitiu	Autoritzacions	Compromissos	Ex3T2022	Ex3T2021	Variació liquidat exercicis	%Exe	Inc. 22/21	Obligacions ordenades	Obligacions pagades	Obligacions pendents
1	DESPESES DE PERSONAL			6.329.389,0	0,00	0,00	0,00	6.329.389,00	4.030.947,55	4.030.947,55	4.030.947,55	4.042.677,02	(11.729,47)	63,7%	-0,3%	3.641.346,43	4.022.251,09	8.696,46
	10	Alts Càrrecs		115.820,0	0,00	0,00	0,00	115.820,00	81.448,32	81.448,32	81.448,32	80.182,80	1.265,52	70,3%	1,6%	72.245,12	81.448,32	0,00
		100 Remuneracions bàsiques, alts càrrecs		115.820,0	0,00	0,00	0,00	115.820,00	81.448,32	81.448,32	81.448,32	80.182,80	1.265,52	70,3%	1,6%	72.245,12	81.448,32	0,00
		10000 Consell d'administració		115.820,0	0,00	0,00	0,00	115.820,00	81.448,32	81.448,32	81.448,32	80.182,80	1.265,52	70,3%	1,6%	72.245,12	81.448,32	0,00
	11	Personal Fix		5.265.579,0	0,00	0,00	0,00	5.265.579,00	3.372.219,92	3.372.219,92	3.372.219,92	3.240.960,59	131.259,33	64,0%	4,1%	3.000.518,46	3.372.219,92	0,00
		110 Remuneracions bàsiques, personal fix		5.265.579,0	0,00	0,00	0,00	5.265.579,00	3.372.219,92	3.372.219,92	3.372.219,92	3.240.960,59	131.259,33	64,0%	4,1%	3.000.518,46	3.372.219,92	0,00
		11000 Sou base personal fix		4.628.197,0	0,00	0,00	0,00	4.628.197,00	3.045.346,44	3.045.346,44	3.045.346,44	2.980.458,27	64.888,17	65,8%	2,2%	2.715.543,15	3.045.346,44	0,00
		11001 Noves contractacions de personal fix		174.297,0	0,00	0,00	0,00	174.297,00	22.057,83	22.057,83	22.057,83	0,00	22.057,83	12,7%		14.662,02	22.057,83	0,00
		11010 Triennis personal fix		197.275,0	0,00	0,00	0,00	197.275,00	127.166,96	127.166,96	127.166,96	102.981,26	24.185,70	64,5%	23,5%	111.726,14	127.166,96	0,00
		11060 Primes personal fix		32.921,0	0,00	0,00	0,00	32.921,00	29.725,32	29.725,32	29.725,32	289,87	29.435,45	90,3%	10154,7%	26.407,68	29.725,32	0,00
		11070 Assegurança cplm personal fix		35.258,0	0,00	0,00	0,00	35.258,00	25.757,15	25.757,15	25.757,15	26.840,22	(1.083,07)	73,1%	-4,0%	22.957,93	25.757,15	0,00
		11080 Cplm. pensions disp.add.4ª RPSCASS		53.923,0	0,00	0,00	0,00	53.923,00	24.436,13	24.436,13	24.436,13	21.205,99	3.230,14	45,3%	15,2%	21.571,89	24.436,13	0,00
		11081 Cplm. pensions disp.trans.1ª RPSCASS		143.708,0	0,00	0,00	0,00	143.708,00	97.730,09	97.730,09	97.730,09	109.184,98	(11.454,89)	68,0%	-10,5%	87.649,65	97.730,09	0,00
	13	Personal Eventual		52.414,0	0,00	0,00	0,00	52.414,00	20.673,61	20.673,61	20.673,61	172.298,57	(151.624,96)	39,4%	-88,0%	20.673,61	20.673,61	0,00
		130 Remuneracions bàsiques, personal eventual		52.414,0	0,00	0,00	0,00	52.414,00	20.673,61	20.673,61	20.673,61	172.298,57	(151.624,96)	39,4%	-88,0%	20.673,61	20.673,61	0,00
		13000 Sou base personal eventual		52.414,0	0,00	0,00	0,00	52.414,00	20.673,61	20.673,61	20.673,61	172.298,57	(151.624,96)	39,4%	-88,0%	20.673,61	20.673,61	0,00
	16	Quotes i despeses socials		895.576,0	0,00	0,00	0,00	895.576,00	556.605,70	556.605,70	556.605,70	549.235,06	7.370,64	62,2%	1,3%	547.909,24	547.909,24	8.696,46
		160 Quotes Seguretat Social		842.076,0	0,00	0,00	0,00	842.076,00	528.862,55	528.862,55	528.862,55	530.639,48	(1.776,93)	62,8%	-0,3%	528.862,55	528.862,55	0,00
		16000 Quotes S.Social administradors		17.952,0	0,00	0,00	0,00	17.952,00	12.155,15	12.155,15	12.155,15	12.428,10	(272,95)	67,7%	-2,2%	12.155,15	12.155,15	0,00
		16010 Quotes S.Social personal fix		816.000,0	0,00	0,00	0,00	816.000,00	513.502,98	513.502,98	513.502,98	493.193,16	20.309,82	62,9%	4,1%	513.502,98	513.502,98	0,00
		16050 Quotes S.Social personal eventual		8.124,0	0,00	0,00	0,00	8.124,00	3.204,42	3.204,42	3.204,42	25.018,22	(21.813,80)	39,4%	-87,2%	3.204,42	3.204,42	0,00
		163 Despeses socials del personal		53.500,0	0,00	0,00	0,00	53.500,00	27.743,15	27.743,15	27.743,15	18.595,58	9.147,57	51,9%	49,2%	19.046,69	19.046,69	8.696,46
		16300 Formació i perfeccionament personal		45.000,0	0,00	0,00	0,00	45.000,00	25.608,14	25.608,14	25.608,14	16.763,62	8.844,52	56,9%	52,8%	17.444,18	17.444,18	8.163,96
		16310 Altres prestacions al personal, beneficis socials		8.500,0	0,00	0,00	0,00	8.500,00	2.135,01	2.135,01	2.135,01	1.831,96	303,05	25,1%	16,5%	1.602,51	1.602,51	532,50

Capítols	Article	Conceptes	CLASSIFICACIÓ ECONÒMICA	Press. Inicial	Reconduïts	Transferències	Crèdit Ampliable	Press. Definitiu	Autoritzacions	Compromissos	Ex3T2022	Ex3T2021	Variació liquidat exercicis	%Exe	Inc. 22/21	Obligacions ordenades	Obligacions pagades	Obligacions pendents
2	CONSUM DE BÉNS CORRENTS I SERVEIS			3.033.041,0	125.552,53	0,00	0,00	3.158.593,53	1.859.518,92	1.846.918,62	1.293.073,75	1.246.561,87	46.511,88	40,9%	3,7%	1.232.301,46	1.232.409,46	60.664,29
	20	Lloguers		552.276,0	0,00	0,00	0,00	552.276,00	493.523,36	493.523,36	377.472,83	363.817,93	13.654,90	68,3%	3,8%	368.390,19	368.390,19	9.082,64
		202	Lloguer d'edificis i altres construccions	376.468,0	0,00	0,00	0,00	376.468,00	376.467,96	376.467,96	287.641,32	278.452,41	9.188,91	76,4%	3,3%	287.641,32	287.641,32	0,00
			20200 Lloguer d'edificis i altres construccions	376.468,0	0,00	0,00	0,00	376.468,00	376.467,96	376.467,96	287.641,32	278.452,41	9.188,91	76,4%	3,3%	287.641,32	287.641,32	0,00
		206	Lloguer d'equipaments per informàtica	153.740,0	0,00	0,00	0,00	153.740,00	107.029,19	107.029,19	79.958,41	72.959,08	6.999,33	52,0%	9,6%	71.230,09	71.230,09	8.728,32
			20600 Lloguer d'equipaments per informàtica	153.740,0	0,00	0,00	0,00	153.740,00	107.029,19	107.029,19	79.958,41	72.959,08	6.999,33	52,0%	9,6%	71.230,09	71.230,09	8.728,32
		209	Lloguer d'altre immobilitzat material	22.068,0	0,00	0,00	0,00	22.068,00	10.026,21	10.026,21	9.873,10	12.406,44	(2.533,34)	44,7%	-20,4%	9.518,78	9.518,78	354,32
			20900 Lloguer d'altre immobilitzat material	22.068,0	0,00	0,00	0,00	22.068,00	10.026,21	10.026,21	9.873,10	12.406,44	(2.533,34)	44,7%	-20,4%	9.518,78	9.518,78	354,32
	21	Reparació, manteniment i conservació		1.314.150,0	10.830,03	0,00	0,00	1.324.980,03	680.502,34	680.502,04	484.767,17	492.116,12	(7.348,95)	36,6%	-1,5%	467.207,95	467.315,95	17.451,22
		210	Repar. i conservació de terrenys i béns naturals	1.704,0	0,00	0,00	0,00	1.704,00	1.180,53	1.180,53	1.180,53	1.211,87	(31,34)	69,3%	-2,6%	1.049,36	1.049,36	131,17
			21000 Reparació, manteniment i conservació, terrenys	1.704,0	0,00	0,00	0,00	1.704,00	1.180,53	1.180,53	1.180,53	1.211,87	(31,34)	69,3%	-2,6%	1.049,36	1.049,36	131,17
		212	Repar. i conservació edificis i altres contruc.	6.000,0	0,00	0,00	0,00	6.000,00	0,00	0,00	0,00	0,00	0,00	0,0%	0,0%	0,00	0,00	0,00
			21200 Reparació, manteniment i conservació, edificis	6.000,0	0,00	0,00	0,00	6.000,00	0,00	0,00	0,00	0,00	0,00	0,0%	0,0%	0,00	0,00	0,00
		213	Repar. i conservació maquinària i instal.lacions	103.428,0	0,00	0,00	0,00	103.428,00	29.920,29	29.920,29	24.261,74	33.867,72	(9.605,98)	23,5%	-28,4%	21.118,12	21.118,12	3.143,62
			21300 Reparació, manteniment i conservació, maquinària	103.428,0	0,00	0,00	0,00	103.428,00	29.920,29	29.920,29	24.261,74	33.867,72	(9.605,98)	23,5%	-28,4%	21.118,12	21.118,12	3.143,62
		214	Repar. i conservació material de transport	4.969,0	0,00	0,00	0,00	4.969,00	1.465,35	1.465,35	1.465,35	757,14	708,21	29,5%	93,5%	1.407,01	1.407,01	58,34
			21400 Rep., mant. i conservació, material de transport	4.969,0	0,00	0,00	0,00	4.969,00	1.465,35	1.465,35	1.465,35	757,14	708,21	29,5%	93,5%	1.407,01	1.407,01	58,34
		215	Repar. i conservació mobiliari i efectes	16.602,0	0,00	0,00	0,00	16.602,00	177,11	177,11	177,11	1.147,67	(970,56)	1,1%	-84,6%	177,11	177,11	0,00
			21500 Reparació, manteniment i conservació, mobiliari	16.602,0	0,00	0,00	0,00	16.602,00	177,11	177,11	177,11	1.147,67	(970,56)	1,1%	-84,6%	177,11	177,11	0,00
		216	Repar. i conservació equipaments informàtica	1.181.447,0	10.830,03	0,00	0,00	1.192.277,03	647.759,06	647.758,76	457.682,44	455.131,72	2.550,72	38,4%	0,6%	443.456,35	443.564,35	14.118,09
			21600 Reparació, manteniment i conservació, equip.inform	1.181.447,0	10.830,03	0,00	0,00	1.192.277,03	647.759,06	647.758,76	457.682,44	455.131,72	2.550,72	38,4%	0,6%	443.456,35	443.564,35	14.118,09
	22	Materials, subministraments i altres		1.156.865,0	114.722,50	0,00	0,00	1.271.587,50	685.180,12	672.580,12	430.520,65	390.627,82	39.892,83	33,9%	10,2%	396.474,62	396.474,62	34.046,03
		220	Material d'oficina	94.159,0	0,00	0,00	0,00	94.159,00	36.383,04	36.383,04	27.781,01	24.750,30	3.030,71	29,5%	12,2%	23.871,55	23.871,55	3.909,46
			22000 Material oficina ordinari	41.067,0	0,00	0,00	0,00	41.067,00	25.527,62	25.527,62	16.925,59	15.060,11	1.865,48	41,2%	12,4%	14.881,26	14.881,26	2.044,33
			22010 Petit mobiliari i estris	8.518,0	0,00	0,00	0,00	8.518,00	2.741,35	2.741,35	2.741,35	2.225,27	516,08	32,2%	23,2%	1.493,33	1.493,33	1.248,02
			22020 Premsa i revistes	3.651,0	0,00	0,00	0,00	3.651,00	536,91	536,91	536,91	1.218,36	(681,45)	14,7%	-55,9%	536,91	536,91	0,00
			22030 Llibres i publicacions	4.868,0	0,00	0,00	0,00	4.868,00	293,42	293,42	293,42	1.170,55	(877,13)	6,0%	-74,9%	104,42	104,42	189,00
			22040 Consumibles d'informàtica	24.496,0	0,00	0,00	0,00	24.496,00	5.641,08	5.641,08	5.641,08	1.768,83	3.872,25	23,0%	218,9%	5.641,08	5.641,08	0,00
			22090 Altre petit material	11.559,0	0,00	0,00	0,00	11.559,00	1.642,66	1.642,66	1.642,66	3.307,18	(1.664,52)	14,2%	-50,3%	1.214,55	1.214,55	428,11
		221	Subministraments	93.847,0	0,00	0,00	0,00	93.847,00	69.133,24	69.133,24	69.133,24	61.333,14	7.800,10	73,7%	12,7%	62.205,99	62.205,99	6.927,25
			22100 Energia elèctrica	72.400,0	0,00	0,00	0,00	72.400,00	57.844,22	57.844,22	57.844,22	51.447,13	6.397,09	79,9%	12,4%	51.621,39	51.621,39	6.222,83
			22110 Aigua	1.825,0	0,00	0,00	0,00	1.825,00	1.368,46	1.368,46	1.368,46	1.273,51	94,95	75,0%	7,5%	954,37	954,37	414,09
			22120 Carburants per a locomoció	1.825,0	0,00	0,00	0,00	1.825,00	293,08	293,08	293,08	153,64	139,44	16,1%	90,8%	293,08	293,08	0,00
			22130 Carburants per a calefacció	9.887,0	0,00	0,00	0,00	9.887,00	6.841,00	6.841,00	6.841,00	6.497,09	343,91	69,2%	5,3%	6.841,00	6.841,00	0,00
			22180 Productes de neteja	4.259,0	0,00	0,00	0,00	4.259,00	2.786,48	2.786,48	2.786,48	1.961,77	824,71	65,4%	42,0%	2.496,15	2.496,15	290,33
			22190 Altres subministraments	3.651,0	0,00	0,00	0,00	3.651,00	0,00	0,00	0,00	0,00	0,00	0,0%	0,0%	0,00	0,00	0,00

Capítols	Article	Conceptes	CLASSIFICACIÓ ECONÒMICA	Press. Inicial	Reconduïts	Transferències	Crèdit Ampliable	Press. Definitiu	Autoritzacions	Compromissos	Ex3T2022	Ex3T2021	Variació liquidat exercicis	%Exe	Inc. 2021	Obligacions ordenades	Obligacions pagades	Obligacions pendents
			222 Comunicacions	70.817,0	0,00	0,00	0,00	70.817,00	41.619,25	41.619,25	41.619,25	48.360,50	(6.741,25)	58,8%	-13,9%	38.249,79	38.249,79	3.369,46
			22200 Seneis telefònics	36.747,0	0,00	0,00	0,00	36.747,00	23.298,87	23.298,87	23.298,87	31.867,47	(8.568,60)	63,4%	-26,9%	20.756,37	20.756,37	2.542,50
			22210 Seneis postals i telegràfics	34.070,0	0,00	0,00	0,00	34.070,00	18.320,38	18.320,38	18.320,38	16.493,03	1.827,35	53,8%	11,1%	17.493,42	17.493,42	826,96
			223 Transport	38.740,0	0,00	10.000,00	0,00	48.740,00	33.607,20	33.607,20	21.033,47	22.662,85	(1.629,38)	43,2%	-7,2%	16.129,87	16.129,87	4.903,60
			22300 Transport mercaderies	3.651,0	0,00	0,00	0,00	3.651,00	0,00	0,00	0,00	0,00	0,00	0,0%	0,0%	0,00	0,00	0,00
			22310 Missatgers	34.481,0	0,00	10.000,00	0,00	44.481,00	33.607,20	33.607,20	21.033,47	22.662,85	(1.629,38)	47,3%	-7,2%	16.129,87	16.129,87	4.903,60
			22330 Altres transports	608,0	0,00	0,00	0,00	608,00	0,00	0,00	0,00	0,00	0,00	0,0%	0,0%	0,00	0,00	0,00
			224 Assegurances	4.145,0	0,00	0,00	0,00	4.145,00	3.204,00	3.204,00	3.204,00	3.075,85	128,15	77,3%	4,2%	3.066,10	3.066,10	137,90
			22420 Primes d'assegurances vehicles i ginys	1.825,0	0,00	0,00	0,00	1.825,00	787,40	787,40	787,40	787,40	0,00	43,1%	0,0%	649,50	649,50	137,90
			22460 Primes d'assegurances multi risc incendi	2.320,0	0,00	0,00	0,00	2.320,00	2.416,60	2.416,60	2.416,60	2.288,45	128,15	104,2%	5,6%	2.416,60	2.416,60	0,00
			225 Tributs	913,0	0,00	0,00	0,00	913,00	603,13	603,13	603,13	617,40	(14,27)	66,1%	-2,3%	603,13	603,13	0,00
			22500 Tributs locals	913,0	0,00	0,00	0,00	913,00	603,13	603,13	603,13	617,40	(14,27)	66,1%	-2,3%	603,13	603,13	0,00
			226 Altres serveis	304.489,0	33.675,00	(10.000,00)	0,00	328.164,00	133.887,68	133.887,68	93.330,68	31.093,67	62.237,01	28,4%	200,2%	92.677,69	92.677,69	652,99
			22600 Serveis bancaris	19.469,0	0,00	0,00	0,00	19.469,00	1.248,69	1.248,69	1.248,69	901,59	347,10	6,4%	38,5%	1.140,69	1.140,69	108,00
			22610 Atencions protocol·làries i de representació	3.650,0	0,00	0,00	0,00	3.650,00	351,10	351,10	351,10	0,00	351,10	9,6%	0,0%	201,10	201,10	150,00
			22630 Jurídic i contencios	148.449,0	33.675,00	(10.000,00)	0,00	172.124,00	58.137,97	58.137,97	24.462,97	26.773,17	(2.310,20)	14,2%	-8,6%	24.166,78	24.166,78	296,19
			22660 Reunions, conferències i curssets	9.734,0	0,00	0,00	0,00	9.734,00	234,23	234,23	234,23	433,92	(199,69)	2,4%	-46,0%	135,43	135,43	98,80
			22670 Publicitat i propaganda	53.728,0	0,00	0,00	0,00	53.728,00	1.541,38	1.541,38	1.541,38	2.681,99	(1.140,61)	2,9%	-42,5%	1.541,38	1.541,38	0,00
			22690 Altres despeses de representació	1.014,0	0,00	0,00	0,00	1.014,00	636,30	636,30	636,30	303,00	333,30	62,8%	110,0%	636,30	636,30	0,00
			22691 Eleccions al Consell d'administració	68.445,0	0,00	0,00	0,00	68.445,00	71.738,01	71.738,01	64.856,01	0,00	64.856,01	94,8%	0,0%	64.856,01	64.856,01	0,00
			227 Treballs realitzats per altres empreses	538.655,0	81.047,50	0,00	0,00	619.702,50	366.742,58	354.142,58	173.815,87	198.734,11	(24.918,24)	28,0%	-12,5%	159.670,50	159.670,50	14.145,37
			22700 Empreses de neteja i sanejament	39.006,0	0,00	16.617,48	0,00	55.623,48	73.312,48	73.312,48	45.912,27	26.622,79	19.289,48	82,5%	72,5%	35.730,32	35.730,32	10.181,95
			22710 Empreses de seguretat	33.296,0	0,00	0,00	0,00	33.296,00	33.919,00	33.919,00	23.006,52	22.240,30	766,22	69,1%	3,4%	21.341,48	21.341,48	1.665,04
			22720 Empreses de valoracions, peritatges i auditories	95.490,0	0,00	0,00	0,00	95.490,00	6.365,46	6.365,46	6.365,46	47.886,58	(41.521,12)	6,7%	-86,7%	6.116,46	6.116,46	249,00
			22760 Estudis i treballs tècnics	261.351,0	81.047,50	(16.617,48)	0,00	325.781,02	208.085,48	195.485,48	87.269,71	80.290,79	6.978,92	26,8%	8,7%	86.073,50	86.073,50	1.196,21
			22790 Altres treballs a l'exterior	109.512,0	0,00	0,00	0,00	109.512,00	45.060,16	45.060,16	11.261,91	21.693,65	(10.431,74)	10,3%	-48,1%	10.408,74	10.408,74	853,17
			229 Imprevistos o insuficiències	11.100,0	0,00	0,00	0,00	11.100,00	0,00	0,00	0,00	0,00	0,00	0,0%	0,0%	0,00	0,00	0,00
			22900 Imprevistos o insuficiències	11.100,0	0,00	0,00	0,00	11.100,00	0,00	0,00	0,00	0,00	0,00	0,0%	0,0%	0,00	0,00	0,00
			23 Indemnitzacions per serveis	9.750,0	0,00	0,00	0,00	9.750,00	313,10	313,10	313,10	0,00	313,10	3,2%	0,0%	228,70	228,70	84,40
			230 Reemborsament de dietes	9.750,0	0,00	0,00	0,00	9.750,00	313,10	313,10	313,10	0,00	313,10	3,2%	0,0%	228,70	228,70	84,40
			23000 Dietes de personal fix	4.950,0	0,00	0,00	0,00	4.950,00	313,10	313,10	313,10	0,00	313,10	6,3%	0,0%	228,70	228,70	84,40
			23030 Dietes altres personal, Consell d'Administració	4.800,0	0,00	0,00	0,00	4.800,00	0,00	0,00	0,00	0,00	0,00	0,0%	0,0%	0,00	0,00	0,00

Capítols	Article	Conceptes	CLASSIFICACIÓ ECONÒMICA	Press. Inicial	Reconduïts	Transferències	Crèdit Ampliable	Press. Definitiu	Autoritzacions	Compromissos	Ex3T2022	Ex3T2021	Variació liquidat exercicis	%Exe	Inc. 22/21	Obligacions ordenades	Obligacions pagades	Obligacions pendents
4	TRANSFERÈNCIES CORRENTS			308.566.940,3	0,00	0,00	0,00	308.566.940,27	237.434.825,58	237.434.825,58	237.434.280,13	223.220.067,21	14.214.212,92	76,9%	6,4%	228.310.350,00	226.100.302,41	11.333.977,72
	42		Transferències als assegurats i famílies	308.551.040,3	0,00	0,00	0,00	308.551.040,27	237.418.925,58	237.418.925,58	237.418.925,58	223.205.145,60	14.213.779,98	76,9%	6,4%	228.294.995,45	226.084.947,86	11.333.977,72
		421	Per prestacions de branca general	175.983.148,8	0,00	0,00	0,00	175.983.148,75	137.201.726,19	137.201.726,19	137.201.726,19	132.521.702,40	4.680.023,79	78,0%	3,5%	128.077.796,06	125.867.748,47	11.333.977,72
			Reembossament malaltia	96.973.732,8	0,00	0,00	0,00	96.973.732,75	80.556.768,73	80.556.768,73	80.556.768,73	74.587.329,30	5.969.439,43	83,1%	8,0%	74.623.181,43	72.920.303,79	7.636.464,94
			Reembossament accident de treball	2.203.111,0	0,00	0,00	0,00	2.203.111,00	1.640.730,29	1.640.730,29	1.640.730,29	1.760.652,52	(119.922,23)	74,5%	-6,8%	1.447.165,11	1.147.165,11	493.565,18
			Reembossament maternitat	1.700.805,0	0,00	0,00	0,00	1.700.805,00	1.240.355,31	1.240.355,31	1.240.355,31	1.130.970,40	109.384,91	72,9%	9,7%	1.004.537,59	797.904,45	442.450,86
			Salaris malaltia	26.009.182,0	0,00	0,00	0,00	26.009.182,00	19.709.392,88	19.709.392,88	19.709.392,88	18.370.548,31	1.338.844,57	75,8%	7,3%	18.202.211,35	18.202.498,19	1.506.894,69
			Salaris accident de treball	7.084.977,0	0,00	0,00	0,00	7.084.977,00	3.920.781,86	3.920.781,86	3.920.781,86	4.747.271,07	(826.489,21)	55,3%	-17,4%	3.663.342,87	3.663.342,87	257.438,99
			Salaris maternitat	5.591.852,0	0,00	0,00	0,00	5.591.852,00	4.146.271,97	4.146.271,97	4.146.271,97	3.609.750,35	536.521,62	74,1%	14,9%	3.815.652,82	3.815.652,82	330.619,15
			Salaris pandèmia SARS-Cov2	0,0	0,00	0,00	0,00	0,00	239.786,03	239.786,03	239.786,03	3.303.952,29	(3.064.166,26)	-92,7%	-92,7%	222.932,71	222.932,71	16.853,32
			Cotització Patronal Prestacions Salari SAR-Cov2	0,0	0,00	0,00	0,00	0,00	37.126,63	37.126,63	37.126,63	468.252,40	(431.125,77)	-92,1%	-92,1%	27.758,15	37.126,63	0,00
			Cotització Patronal Prestacions Salari	5.996.332,0	0,00	0,00	0,00	5.996.332,00	3.992.792,42	3.992.792,42	3.992.792,42	3.835.184,90	157.607,52	66,6%	4,1%	4.002.160,90	3.992.792,42	0,00
			Pensió Invalidesa malaltia	13.201.101,0	0,00	0,00	0,00	13.201.101,00	9.891.924,15	9.891.924,15	9.891.924,15	9.670.724,32	221.199,83	74,9%	2,3%	9.891.924,15	9.891.924,15	0,00
			Pensions derivades d'AT	4.025.350,0	0,00	0,00	0,00	4.025.350,00	2.883.206,27	2.883.206,27	2.883.206,27	2.870.930,62	12.275,65	71,6%	0,4%	2.883.206,27	2.883.206,27	0,00
			Pensions reversió d'orfenesa	1.256.742,0	0,00	0,00	0,00	1.256.742,00	1.025.480,46	1.025.480,46	1.025.480,46	935.386,96	90.093,50	81,6%	9,6%	1.025.480,46	1.025.480,46	0,00
			Pensió NC Invalidesa malaltia	1.289.081,0	0,00	0,00	0,00	1.289.081,00	993.391,90	993.391,90	993.391,90	893.516,72	99.875,18	77,1%	11,2%	993.391,90	993.391,90	0,00
			Cplm pensions malaltia LP18/2019 art.25bis	405.340,0	0,00	0,00	0,00	405.340,00	325.817,91	325.817,91	325.817,91	275.457,45	50.360,46	80,4%	18,3%	325.817,91	325.817,91	0,00
			Cotització Patronal Pensions d'Invalidesa	2.114.441,0	0,00	0,00	0,00	2.114.441,00	1.574.257,76	1.574.257,76	1.574.257,76	1.506.437,19	67.820,57	74,5%	4,5%	1.574.257,76	1.574.257,76	0,00
			Capital defunció	138.958,0	0,00	0,00	0,00	138.958,00	134.287,02	134.287,02	134.287,02	111.912,38	22.374,64	96,6%	20,0%	130.553,43	130.553,43	3.733,59
			Complement Demandes 100%	4.166.352,0	0,00	0,00	0,00	4.166.352,00	3.113.164,43	3.113.164,43	3.113.164,43	2.782.780,84	330.383,59	74,7%	11,9%	2.617.551,67	2.617.276,39	495.888,04
			Complement Demandes 100% Rec.Econòmics Insuficients	2.601.792,0	0,00	0,00	0,00	2.601.792,00	1.776.190,17	1.776.190,17	1.776.190,17	1.660.644,38	115.545,79	68,3%	7,0%	1.626.669,58	1.626.121,21	150.068,96
			Convenis Seg.Socials Pensions i Famílies	1.224.000,0	0,00	0,00	0,00	1.224.000,00	0,00	0,00	0,00	0,00	0,00	0,0%	0,0%	0,00	0,00	0,00
		423	Per prestacions de branca jubilació	132.567.891,5	0,00	0,00	0,00	132.567.891,52	100.217.199,39	100.217.199,39	100.217.199,39	90.683.443,20	9.533.756,19	75,6%	10,5%	100.217.199,39	100.217.199,39	0,00
			Pensions i capital jubilació	100.219.258,0	0,00	0,00	0,00	100.219.258,00	75.750.440,00	75.750.440,00	75.750.440,00	67.673.784,01	8.076.655,99	75,6%	11,9%	75.750.440,00	75.750.440,00	0,00
			Pensions i capital jubilació NC art41	1.535.830,0	0,00	0,00	0,00	1.535.830,00	1.024.769,48	1.024.769,48	1.024.769,48	1.189.631,42	(164.861,94)	66,7%	-13,9%	1.024.769,48	1.024.769,48	0,00
			Pensions d'invalidesa a jubilació	6.741.835,0	0,00	0,00	0,00	6.741.835,00	4.874.565,86	4.874.565,86	4.874.565,86	5.035.134,87	(160.569,01)	72,3%	-3,2%	4.874.565,86	4.874.565,86	0,00
			Pensions d'invalidesa a jubilació NC art41	223.321,0	0,00	0,00	0,00	223.321,00	165.739,93	165.739,93	165.739,93	175.511,57	(9.771,64)	74,2%	-5,6%	165.739,93	165.739,93	0,00
			Pensions de viduitat	13.618.131,5	0,00	0,00	0,00	13.618.131,52	10.336.243,91	10.336.243,91	10.336.243,91	9.630.060,27	706.183,64	75,9%	7,3%	10.336.243,91	10.336.243,91	0,00
			Pensions de viduitat NC art41	687.403,0	0,00	0,00	0,00	687.403,00	491.314,65	491.314,65	491.314,65	532.750,43	(41.435,78)	71,5%	-7,8%	491.314,65	491.314,65	0,00
			Cplm NC pensions LLeis 4/2006 i 17/2008	1.079.891,0	0,00	0,00	0,00	1.079.891,00	859.088,85	859.088,85	859.088,85	848.895,03	10.193,82	79,6%	1,2%	859.088,85	859.088,85	0,00
			Cplm pensions LP18/2019 Art.25bis	2.395.813,0	0,00	0,00	0,00	2.395.813,00	2.079.140,27	2.079.140,27	2.079.140,27	1.600.815,67	478.324,60	86,8%	29,9%	2.079.140,27	2.079.140,27	0,00
			Cotització malaltia de les pensions	6.066.409,0	0,00	0,00	0,00	6.066.409,00	4.635.896,44	4.635.896,44	4.635.896,44	3.996.859,93	639.036,51	76,4%	16,0%	4.635.896,44	4.635.896,44	0,00
		48	Transferències a famílies i institucions sense fi de lucre	15.900,0	0,00	0,00	0,00	15.900,00	15.900,00	15.900,00	15.354,55	14.921,61	432,94	96,6%	2,9%	15.354,55	15.354,55	0,00
			482 Transferències a famílies i institucions sense fi de lucre	15.900,0	0,00	0,00	0,00	15.900,00	15.900,00	15.900,00	15.354,55	14.921,61	432,94	96,6%	2,9%	15.354,55	15.354,55	0,00
			48292 Quota AISS	15.900,0	0,00	0,00	0,00	15.900,00	15.900,00	15.900,00	15.354,55	14.921,61	432,94	96,6%	2,9%	15.354,55	15.354,55	0,00

Capítols	Article	Conceptes	CLASSIFICACIÓ ECONÒMICA	Press. Inicial	Reconduïts	Transferències	Crèdit Ampliable	Press. Definitiu	Autoritzacions	Compromissos	Ex3T2022	Ex3T2021	Variació liquidat exercicis	%Exe	Inc. 22/21	Obligacions ordenades	Obligacions pagades	Obligacions pendents
6	INVERSIONS REALS			1.342.193,0	147.787,65	0,00	0,00	1.489.980,65	479.609,27	479.609,27	241.643,61	644.506,48	(402.862,87)	16,2%	-62,5%	196.285,49	196.285,49	45.358,12
	60	Inversions noves		150.000,0	0,00	1.008,75	0,00	151.008,75	11.396,46	11.396,46	11.396,46	6.985,45	4.411,01	7,5%	63,1%	4.901,78	4.901,78	6.494,68
		603	Maquinària, instal·lacions i equipament	120.224,0	0,00	0,00	0,00	120.224,00	1.357,14	1.357,14	1.357,14	0,00	1.357,14	1,1%		1.357,14	1.357,14	0,00
		60340	Instal·lacions d'edificis administratius	120.224,0	0,00	0,00	0,00	120.224,00	1.357,14	1.357,14	1.357,14	0,00	1.357,14	1,1%		1.357,14	1.357,14	0,00
		605	Mobiliari i estris	29.776,0	0,00	1.008,75	0,00	30.784,75	10.039,32	10.039,32	10.039,32	6.985,45	3.053,87	32,6%	43,7%	3.544,64	3.544,64	6.494,68
		60500	Mobiliari i estris d'edificis administratius	29.776,0	0,00	1.008,75	0,00	30.784,75	10.039,32	10.039,32	10.039,32	6.985,45	3.053,87	32,6%	43,7%	3.544,64	3.544,64	6.494,68
	61	Inversions de reposició		238.480,0	5.766,60	(1.008,75)	0,00	243.237,85	89.643,87	89.643,87	44.794,07	4.648,59	40.145,48	18,4%	863,6%	26.442,70	26.442,70	18.351,37
		615	Mobiliari i estris	30.500,0	0,00	0,00	0,00	30.500,00	0,00	0,00	0,00	0,00	0,00	0,0%		0,00	0,00	0,00
		61500	Reposició i millora despatx edif.adm.	30.500,0	0,00	0,00	0,00	30.500,00	0,00	0,00	0,00	0,00	0,00	0,0%		0,00	0,00	0,00
		616	Equipaments per a processos d'informació	207.980,0	5.766,60	(1.008,75)	0,00	212.737,85	89.643,87	89.643,87	44.794,07	4.648,59	40.145,48	21,1%	863,6%	26.442,70	26.442,70	18.351,37
		61610	Reposició i millora d'equips d'informació	207.980,0	5.766,60	(1.008,75)	0,00	212.737,85	89.643,87	89.643,87	44.794,07	4.648,59	40.145,48	21,1%	863,6%	26.442,70	26.442,70	18.351,37
	64	Immobilitzat immaterial		953.713,0	142.021,05	0,00	0,00	1.095.734,05	378.568,94	378.568,94	185.453,08	632.872,44	(447.419,36)	16,9%	-70,7%	164.941,01	164.941,01	20.512,07
		640	Immobilitzat immaterial	953.713,0	142.021,05	0,00	0,00	1.095.734,05	378.568,94	378.568,94	185.453,08	632.872,44	(447.419,36)	16,9%	-70,7%	164.941,01	164.941,01	20.512,07
		64050	Aplicacions informàtiques	953.713,0	142.021,05	0,00	0,00	1.095.734,05	378.568,94	378.568,94	185.453,08	632.872,44	(447.419,36)	16,9%	-70,7%	164.941,01	164.941,01	20.512,07
7	TRANSFERÈNCIES DE CAPITAL			18.890.039,7	0,00	0,00	3.032.470,20	21.922.509,93	21.922.509,93	21.922.509,93	21.922.509,93	17.083.575,88	4.838.934,05	100,0%	28,3%	21.922.509,93	21.922.509,93	0,00
	71	Transferències de capital S.P.		18.890.039,7	0,00	0,00	3.032.470,20	21.922.509,93	21.922.509,93	21.922.509,93	21.922.509,93	17.083.575,88	4.838.934,05	100,0%	28,3%	21.922.509,93	21.922.509,93	0,00
		711	Transferències de capital S.P.	18.890.039,7	0,00	0,00	3.032.470,20	21.922.509,93	21.922.509,93	21.922.509,93	21.922.509,93	17.083.575,88	4.838.934,05	100,0%	28,3%	21.922.509,93	21.922.509,93	0,00
		71100	Transferències a Fons Reserves Jubilació	18.890.039,7	0,00	0,00	3.032.470,20	21.922.509,93	21.922.509,93	21.922.509,93	21.922.509,93	17.083.575,88	4.838.934,05	100,0%	28,3%	21.922.509,93	21.922.509,93	0,00
8	ACTIUS FINANCERS			3.633.370,0	0,00	0,00	0,00	3.633.370,00	2.105.476,01	2.105.476,01	2.105.476,01	1.932.150,81	173.325,20	57,9%	9,0%	1.867.301,47	1.865.675,18	239.800,83
	83	Concesions de préstecs i bestretes fora del S.P.		3.633.370,0	0,00	0,00	0,00	3.633.370,00	2.105.476,01	2.105.476,01	2.105.476,01	1.932.150,81	173.325,20	57,9%	9,0%	1.867.301,47	1.865.675,18	239.800,83
		831	Préstecs i bestretes a mig i llarg termini fora SP	3.633.370,0	0,00	0,00	0,00	3.633.370,00	2.105.476,01	2.105.476,01	2.105.476,01	1.932.150,81	173.325,20	57,9%	9,0%	1.867.301,47	1.865.675,18	239.800,83
		83101	Bestretes per Prestacions Conveni Int. amb INSS	1.796.039,0	0,00	0,00	0,00	1.796.039,00	1.206.188,09	1.206.188,09	1.206.188,09	1.000.543,96	205.644,13	67,2%	20,6%	1.048.028,39	1.047.225,90	158.962,19
		83102	Bestretes per Prestacions Conveni Int. amb SSFR	1.710.212,0	0,00	0,00	0,00	1.710.212,00	763.203,44	763.203,44	763.203,44	839.652,88	(76.449,44)	44,6%	-9,1%	698.597,52	698.215,02	64.988,42
		83103	Bestretes per Prestacions Conveni Int. amb SSP	115.989,0	0,00	0,00	0,00	115.989,00	134.554,15	134.554,15	134.554,15	94.551,65	40.002,50	116,0%	42,3%	119.145,23	118.703,93	15.850,22
		83104	Bestretes per Prestacions Conveni Int.Art16 SSFR	11.130,0	0,00	0,00	0,00	11.130,00	1.530,33	1.530,33	1.530,33	-2.597,68	4.128,01	13,7%	-158,9%	1.530,33	1.530,33	0,00
	Total general			341.794.973,0	273.340,18	0,00	3.032.470,20	345.100.783,38	267.832.887,26	267.820.286,96	267.027.930,98	248.169.539,27	18.858.391,71	77,4%	7,6%	257.170.094,78	255.339.433,56	11.688.497,42

1.7. Liquidació del pressupost d'ingressos. Consolidat CASS

Capítols	Article	Conceptes	CLASSIFICACIÓ ECONÒMICA	Press. Inicial	Reconduïts	Crèdit Ampliable	Ex3T2022	Ex3T2021	Variació liquidat exercicis	%Exe	Inc. 22/21	Cobraments	Pendent Cobrament
1	COTITZACIONS SOCIALS			285.727.416,00	0,00	3.032.470,20	235.435.519,95	206.784.080,20	28.651.439,8	81,5%	13,9%	235.435.519,95	0,00
	12		Cotitzacions Socials	285.727.416,00	0,00	3.032.470,20	235.435.519,95	206.784.080,20	28.651.439,8	81,5%	13,9%	235.435.519,95	0,00
	121		Cotitzacions branca general	138.042.112,00	0,00	0,00	113.246.666,66	100.767.602,33	12.479.064,3	82,0%	12,4%	113.246.666,66	0,00
		12100	Branca general assalariats	108.384.114,00	0,00	0,00	88.481.844,07	78.115.812,88	10.366.031,2	81,6%	13,3%	88.481.844,07	0,00
		12101	Branca general treballadors per compte propi	16.437.615,00	0,00	0,00	14.383.692,35	13.091.970,62	1.291.721,7	87,5%	9,9%	14.383.692,35	0,00
		12103	Branca general pensionats i invalideses	8.810.042,00	0,00	0,00	7.581.103,35	6.557.057,83	1.024.045,5	86,1%	15,6%	7.581.103,35	0,00
		12104	Branca general assalariats de baixa	4.131.611,00	0,00	0,00	2.623.738,72	2.805.188,73	(181.450,0)	63,5%	-6,5%	2.623.738,72	0,00
		12105	Branca general cpte propi de baixa	278.730,00	0,00	0,00	176.288,17	197.572,27	(21.284,1)	63,2%	-10,8%	176.288,17	0,00
	123		Cotitzacions branca jubilació	147.685.304,00	0,00	3.032.470,20	122.188.853,29	106.016.477,87	16.172.375,4	81,1%	15,3%	122.188.853,29	0,00
		12300	Branca jubilació assalariats	125.506.731,00	0,00	3.032.470,20	103.567.596,21	89.239.061,36	14.328.534,9	80,6%	16,1%	103.567.596,21	0,00
		12301	Branca jubilació treballadors per compte propi	17.096.920,00	0,00	0,00	15.324.778,21	13.249.144,63	2.075.633,6	89,6%	15,7%	15.324.778,21	0,00
		12304	Branca jubilació assalariats de baixa	4.764.409,00	0,00	0,00	3.096.424,80	3.303.254,53	(206.829,7)	65,0%	-6,3%	3.096.424,80	0,00
		12305	Branca jubilació cpte propi de baixa	317.244,00	0,00	0,00	200.054,07	225.017,35	(24.963,3)	63,1%	-11,1%	200.054,07	0,00
3	TAXES I ALTRES INGRESSOS			1.656.086,00	0,00	0,00	1.417.698,52	1.613.064,75	(195.366,2)	85,6%	-12,1%	1.369.397,76	48.300,76
	31		Prestació de serveis	250.709,00	0,00	0,00	196.628,73	196.381,53	247,2	78,4%	0,1%	196.628,73	0,00
	319		Prestacions de serveis de gestió	250.709,00	0,00	0,00	196.628,73	196.381,53	247,2	78,4%	0,1%	196.628,73	0,00
		31900	Conveni de prestació de serveis CASS - FRJ	250.709,00	0,00	0,00	196.628,73	196.381,53	247,2	78,4%	0,1%	196.628,73	0,00
	33		Ingressos per reintegraments	1.163.377,00	0,00	0,00	807.795,38	1.175.175,86	(367.380,5)	69,4%	-31,3%	759.494,62	48.300,76
	331		Reintegraments de prestacions branca general	1.150.000,00	0,00	0,00	780.349,65	1.175.174,62	(394.825,0)	67,9%	-33,6%	732.048,89	48.300,76
		33120	Reintegraments prestacions 3er responsable BG	1.000.000,00	0,00	0,00	475.945,74	904.971,94	(429.026,2)	47,6%	-47,4%	452.045,30	23.900,44
		33140	Altres reintegraments branca general	150.000,00	0,00	0,00	304.403,91	270.202,68	34.201,2	202,9%	12,7%	280.003,59	24.400,32
	332		Reintegraments de prestacions branca jubilació	13.377,00	0,00	0,00	27.445,73	1,24	27.444,5	205,2%		27.445,73	0,00
		33240	Altres reintegraments branca jubilació	13.377,00	0,00	0,00	27.445,73	1,24	27.444,5	205,2%		27.445,73	0,00
	34		Altres ingressos	242.000,00	0,00	0,00	413.274,41	241.507,36	171.767,1	170,8%	71,1%	413.274,41	0,00
	341		Recàrrecs	242.000,00	0,00	0,00	413.274,41	241.507,36	171.767,1	170,8%	71,1%	413.274,41	0,00
		34102	Recàrrecs branca jubilació	100.000,00	0,00	0,00	160.539,33	113.013,09	47.526,2	160,5%	42,1%	160.539,33	0,00
		34100	Recàrrecs branca general	100.000,00	0,00	0,00	147.457,39	101.949,38	45.508,0	147,5%	44,6%	147.457,39	0,00
		34110	Infraccions i sancions branca general	20.000,00	0,00	0,00	13.439,52	13.003,77	435,8	67,2%	3,4%	13.439,52	0,00
		34112	Infraccions i sancions branca jubilació	20.000,00	0,00	0,00	13.439,84	13.004,07	435,8	67,2%	3,4%	13.439,84	0,00
		34120	Interessos legals art15 branca general	1.000,00	0,00	0,00	41.645,53	244,11	41.401,4	4164,6%		41.645,53	0,00
		34122	Interessos legals art15 branca Jubilació	1.000,00	0,00	0,00	36.752,80	292,94	36.459,9	3675,3%		36.752,80	0,00

Capítols	Article	Conceptes	CLASSIFICACIÓ ECONÒMICA	Press. Inicial	Reconduits	Crèdit Ampliable	Ex3T2022	Ex3T2021	Variació liquidat exercicis	%Exe	Inc. 22/21	Cobraments	Pendent Cobrament
4	TRANSFERÈNCIES CORRENTS			52.358.471,00	0,00	0,00	39.306.723,62	38.529.004,02	777.719,6	75,1%	2,0%	37.295.156,61	2.011.567,01
	42	Transferències del Govern d'Andorra		52.358.471,00	0,00	0,00	39.306.723,62	38.529.004,02	777.719,6	75,1%	2,0%	37.295.156,61	2.011.567,01
		420	Subvenció S.Ocupació	0,00	0,00	0,00	3.575,62	63.814,00	(60.238,4)		-94,4%	3.575,62	0,00
		42000	Subvenció Servei d'Ocupació Decret 13-6-2012	0,00	0,00	0,00	3.575,62	63.814,00	(60.238,4)		-94,4%	3.575,62	0,00
		421	Per prestacions de branca general	46.436.213,00	0,00	0,00	34.682.955,02	34.115.063,26	567.891,8	74,7%	1,7%	33.871.553,08	811.401,94
		42112	Aportació de Govern al dèficit Branca General	42.140.000,00	0,00	0,00	31.587.555,04	31.343.328,00	244.227,0	75,0%	0,8%	31.587.555,04	0,00
		42113	Pensions NC Invalidesa Malaltia	1.289.081,00	0,00	0,00	993.391,90	893.362,90	100.029,0	77,1%	11,2%	770.026,26	223.365,64
		42115	Cplm al 100% rec.econòmics insuficients	2.601.792,00	0,00	0,00	1.776.190,17	1.602.914,91	173.275,3	68,3%	10,8%	1.188.153,87	588.036,30
		42114	Cplm pensions inv. LP18/2019 art.25bis	405.340,00	0,00	0,00	325.817,91	275.457,45	50.360,5	80,4%	18,3%	325.817,91	0,00
		423	Per prestacions de branca jubilació	5.922.258,00	0,00	0,00	4.620.192,98	4.350.126,76	270.066,2	78,0%	6,2%	3.420.027,91	1.200.165,07
		42390	Complement de vellesa llei 4/2006	1.079.891,00	0,00	0,00	859.228,65	851.417,67	7.811,0	79,6%	0,9%	670.171,39	189.057,26
		42391	Pensions no contributives art 41	2.446.554,00	0,00	0,00	1.681.824,06	1.897.893,42	(216.069,4)	68,7%	-11,4%	1.130.583,33	551.240,73
		42392	Cplm pensions LP18/2019 art.25bis	2.395.813,00	0,00	0,00	2.079.140,27	1.600.815,67	478.324,6	86,8%	29,9%	1.619.273,19	459.867,08
5	INGRESSOS PATRIMONIALS			10.000,00	0,00	0,00	0,00	18.432,17	(18.432,2)	0,0%	-100,0%	0,00	0,00
	52	Interessos de dipòsits i comptes bancaris		10.000,00	0,00	0,00	0,00	18.432,17	(18.432,2)	0,0%	-100,0%	0,00	0,00
		524	Interessos de comptes bancaris	10.000,00	0,00	0,00	0,00	18.432,17	(18.432,2)	0,0%	-100,0%	0,00	0,00
		52403	Interessos c/c branca jubilació	10.000,00	0,00	0,00	0,00	18.432,17	(18.432,2)	0,0%	-100,0%	0,00	0,00
8	ACTIUS FINANCERS			2.043.000,00	273.340,18	0,00	2.401.433,06	698.585,77	1.702.847,3	103,7%	243,8%	2.401.433,06	0,00
	83	Reintegrament de préstecs i bestretes fora S.P.		2.043.000,00	0,00	0,00	2.401.433,06	698.585,77	1.702.847,3	117,5%	243,8%	2.401.433,06	0,00
		831	Reintegrament de préstecs i bestretes fora S.P.	2.043.000,00	0,00	0,00	2.401.433,06	698.585,77	1.702.847,3	117,5%	243,8%	2.401.433,06	0,00
		83101	Reintegrament de bestretes per prestacions INSS	1.263.000,00	0,00	0,00	2.106.264,24	486,01	2.105.778,2	166,8%		2.106.264,24	0,00
		83102	Reintegrament de bestretes per prestacions SSFR	780.000,00	0,00	0,00	295.168,82	684.906,54	(389.737,7)	37,8%	-56,9%	295.168,82	0,00
		83104	Reintegrament per Prestacions Art16 Conveni SSFR	0,00	0,00	0,00	0,00	13.193,22	(13.193,2)		-100,0%	0,00	0,00
	87	Romanents de tresoreria		0,00	273.340,18	0,00	0,00	0,00	-	0,0%		0,00	0,00
		870	Romanents de tresoreria	0,00	273.340,18	0,00	0,00	0,00	-	0,0%		0,00	0,00
		87001	Romanents tresoreria afectats B.general	0,00	155.580,70	0,00	0,00	0,00	-	0,0%		0,00	0,00
		87003	Romanents tresoreria afectats B.jubilació	0,00	117.759,48	0,00	0,00	0,00	-	0,0%		0,00	0,00
Total general				341.794.973,00	273.340,18	3.032.470,20	278.561.375,15	247.643.166,91	30.918.208,2	80,7%	12,5%	276.501.507,38	2.059.867,77

1.8. Liquidació del pressupost de despeses

1.8.1. Liquidació del pressupost de despeses. Programa Serveis generals

Les despeses del programa de serveis generals de la CASS s'han executat al 48,6% del pressupost anual definitiu i disminueixen un 6,8% respecte a l'execució del pressupost 2021. En el pressupost 2022, les despeses d'aquest programa són assumides per cada una de les dues branques en concordança amb els recursos que requereixen i utilitzen, estimats en 75%, en el cas de la branca general i en 25% en el cas de la branca jubilació.

Capítols	Article	Conceptes	CLASSIFICACIÓ ECONÒMICA	Press. Inicial	Reconduïts	Transferències	Crèdit Ampliable	Press. Definitiu	Autoritzacions	Compromissos	Ex3T2022	Ex3T2021	Variació liquidat exercicis	%Exe	Inc. 22/21	Obligacions ordenades	Obligacions pagades	Obligacions pendents
1	DESPESES DE PERSONAL			4.041.171,0	0,00	0,00	0,00	4.041.171,00	2.574.247,59	2.574.247,59	2.574.247,59	2.450.895,57	123.352,02	63,7%	5,0%	2.317.412,87	2.565.551,13	8.696,46
	10	Alts Càrrecs		115.820,0	0,00	0,00	0,00	115.820,00	81.448,32	81.448,32	81.448,32	80.182,80	1.265,52	70,3%	1,6%	72.245,12	81.448,32	0,00
		100	Remuneracions bàsiques, alts càrrecs	115.820,0	0,00	0,00	0,00	115.820,00	81.448,32	81.448,32	81.448,32	80.182,80	1.265,52	70,3%	1,6%	72.245,12	81.448,32	0,00
	11	Personal Fix		3.318.244,0	0,00	0,00	0,00	3.318.244,00	2.113.825,05	2.113.825,05	2.113.825,05	1.875.207,37	238.617,68	63,7%	12,7%	1.874.889,99	2.113.825,05	0,00
		110	Remuneracions bàsiques, personal fix	3.318.244,0	0,00	0,00	0,00	3.318.244,00	2.113.825,05	2.113.825,05	2.113.825,05	1.875.207,37	238.617,68	63,7%	12,7%	1.874.889,99	2.113.825,05	0,00
	13	Personal Eventual		30.586,0	0,00	0,00	0,00	30.586,00	16.875,55	16.875,55	16.875,55	155.930,99	(139.055,44)	55,2%	-89,2%	16.875,55	16.875,55	0,00
		130	Remuneracions bàsiques, personal eventual	30.586,0	0,00	0,00	0,00	30.586,00	16.875,55	16.875,55	16.875,55	155.930,99	(139.055,44)	55,2%	-89,2%	16.875,55	16.875,55	0,00
	16	Quotes i despeses socials		576.521,0	0,00	0,00	0,00	576.521,00	362.098,67	362.098,67	362.098,67	339.574,41	22.524,26	62,8%	6,6%	353.402,21	353.402,21	8.696,46
		160	Quotes Seguretat Social	537.021,0	0,00	0,00	0,00	537.021,00	340.755,36	340.755,36	340.755,36	323.947,15	16.808,21	63,5%	5,2%	340.755,36	340.755,36	0,00
		163	Despeses socials del personal	39.500,0	0,00	0,00	0,00	39.500,00	21.343,31	21.343,31	21.343,31	15.627,26	5.716,05	54,0%	36,6%	12.646,85	12.646,85	8.696,46
2	CONSUM DE BÉNS CORRENTS I SERVEIS			2.637.812,0	52.080,31	0,00	0,00	2.689.892,31	1.624.906,48	1.612.306,18	1.142.294,29	1.147.275,76	(4.981,47)	42,5%	-0,4%	1.085.853,93	1.085.961,93	56.332,36
	20	Lloguers		546.613,0	0,00	0,00	0,00	546.613,00	493.523,36	377.472,83	377.472,83	363.817,93	13.654,90	69,1%	3,8%	368.390,19	368.390,19	9.082,64
		202	Lloguer d'edificis i altres construccions	376.468,0	0,00	0,00	0,00	376.468,00	376.467,96	287.641,32	287.641,32	278.452,41	9.188,91	76,4%	3,3%	287.641,32	287.641,32	0,00
		206	Lloguer d'equipaments per informàtica	152.133,0	0,00	0,00	0,00	152.133,00	107.029,19	107.029,19	79.958,41	72.959,08	6.999,33	52,6%	9,6%	71.230,09	71.230,09	8.728,32
		209	Lloguer d'altre immobilitzat material	18.012,0	0,00	0,00	0,00	18.012,00	10.026,21	10.026,21	9.873,10	12.406,44	(2.533,34)	54,8%	-20,4%	9.518,78	9.518,78	354,32
	21	Reparació, manteniment i conservació		1.247.387,0	10.830,03	0,00	0,00	1.258.217,03	635.753,39	635.753,09	445.807,32	455.577,35	(9.770,03)	35,4%	-2,1%	430.605,69	430.713,69	15.093,63
		210	Repar. i conservació de terrenys i béns naturals	1.704,0	0,00	0,00	0,00	1.704,00	1.180,53	1.180,53	1.180,53	1.211,87	(31,34)	69,3%	-2,6%	1.049,36	1.049,36	131,17
		212	Repar. i conservació edificis i altres contruc.	6.000,0	0,00	0,00	0,00	6.000,00	0,00	0,00	0,00	0,00	0,00	0,0%		0,00	0,00	0,00
		213	Repar. i conservació maquinària i instal.lacions	97.952,0	0,00	0,00	0,00	97.952,00	29.847,13	29.847,13	24.188,58	33.551,03	(9.362,45)	24,7%	-27,9%	21.044,96	21.044,96	3.143,62
		214	Repar. i conservació material de transport	4.969,0	0,00	0,00	0,00	4.969,00	1.465,35	1.465,35	1.465,35	757,14	708,21	29,5%	93,5%	1.407,01	1.407,01	58,34
		215	Repar. i conservació mobiliari i efectes	14.602,0	0,00	0,00	0,00	14.602,00	156,70	156,70	156,70	949,67	(792,97)	1,1%	-83,5%	156,70	156,70	0,00
		216	Repar. i conservació equipaments informàtica	1.122.160,0	10.830,03	0,00	0,00	1.132.990,03	603.103,68	603.103,38	418.816,16	419.107,64	(291,48)	37,0%	-0,1%	406.947,66	407.055,66	11.760,50

Capítols	Article	Conceptes	CLASSIFICACIÓ ECONÒMICA	Press. Inicial	Reconduïts	Transferències	Crèdit Ampliable	Press. Definitiu	Autoritzacions	Compromissos	Ex3T2022	Ex3T2021	Variació liquidat exercicis	%Exe	Inc. 22/21	Obligacions ordenades	Obligacions pagades	Obligacions pendents
22			Materials, subministraments i altres	836.762,0	41.250,28	0,00	0,00	878.012,28	495.316,63	482.716,63	318.701,04	327.880,48	(9.179,44)	36,3%	-2,8%	286.629,35	286.629,35	32.071,69
	220		Material d'oficina	60.410,0	0,00	0,00	0,00	60.410,00	27.091,43	27.091,43	18.489,40	21.871,13	(3.381,73)	30,6%	-15,5%	15.005,45	15.005,45	3.483,95
	221		Subministraments	91.413,0	0,00	0,00	0,00	91.413,00	69.133,24	69.133,24	69.133,24	61.333,14	7.800,10	75,6%	12,7%	62.205,99	62.205,99	6.927,25
	222		Comunicacions	69.357,0	0,00	0,00	0,00	69.357,00	41.399,23	41.399,23	41.399,23	47.370,41	(5.971,18)	59,7%	-12,6%	38.029,77	38.029,77	3.369,46
	223		Transport	25.507,0	0,00	10.000,00	0,00	35.507,00	33.607,20	33.607,20	21.033,47	22.662,85	(1.629,38)	59,2%	-7,2%	16.129,87	16.129,87	4.903,60
	224		Assegurances	4.145,0	0,00	0,00	0,00	4.145,00	3.204,00	3.204,00	3.204,00	3.075,85	128,15	77,3%	4,2%	3.066,10	3.066,10	137,90
	225		Tributs	913,0	0,00	0,00	0,00	913,00	603,13	603,13	603,13	617,40	(14,27)	66,1%	-2,3%	603,13	603,13	0,00
	226		Altres serveis	206.841,0	18.000,00	(10.000,00)	0,00	214.841,00	93.887,05	93.887,05	69.005,05	17.112,73	51.892,32	32,1%	303,2%	68.460,06	68.460,06	544,99
	227		Treballs realitzats per altres empreses	374.276,0	23.250,28	0,00	0,00	397.526,28	226.391,35	213.791,35	95.833,52	153.836,97	(58.003,45)	24,1%	-37,7%	83.128,98	83.128,98	12.704,54
	229		Imprevistos o insuficiències	3.900,0	0,00	0,00	0,00	3.900,00	0,00	0,00	0,00	0,00	0,00	0,0%		0,00	0,00	0,00
	23		Indemnitzacions per serveis	7.050,0	0,00	0,00	0,00	7.050,00	313,10	313,10	313,10	0,00	313,10	4,4%		228,70	228,70	84,40
			Reemborsament de dietes	7.050,0	0,00	0,00	0,00	7.050,00	313,10	313,10	313,10	0,00	313,10	4,4%		228,70	228,70	84,40
4			TRANSFERÈNCIES CORRENTS	15.900,0	0,00	0,00	0,00	15.900,00	15.900,00	15.900,00	15.354,55	14.921,61	432,94	96,6%	2,9%	15.354,55	15.354,55	0,00
	48		Transferències a famílies i institucions sense fi de lucre	15.900,0	0,00	0,00	0,00	15.900,00	15.900,00	15.900,00	15.354,55	14.921,61	432,94	96,6%	2,9%	15.354,55	15.354,55	0,00
			482 Transferències a famílies i institucions sense fi de lucre	15.900,0	0,00	0,00	0,00	15.900,00	15.900,00	15.900,00	15.354,55	14.921,61	432,94	96,6%	2,9%	15.354,55	15.354,55	0,00
6			INVERSIONS REALS	1.267.193,0	147.787,65	0,00	0,00	1.414.980,65	471.781,35	471.781,35	233.815,69	639.857,89	(406.042,20)	16,5%	-63,5%	195.591,32	195.591,32	38.224,37
	60		Inversions noves	120.000,0	0,00	0,00	0,00	120.000,00	4.693,54	4.693,54	4.693,54	6.985,45	(2.291,91)	3,9%	-32,8%	4.207,61	4.207,61	485,93
			603 Maquinaria, instal·lacions i equipament	100.224,0	0,00	0,00	0,00	100.224,00	662,97	662,97	662,97	0,00	662,97	0,7%		662,97	662,97	0,00
			605 Mobiliari i estris	19.776,0	0,00	0,00	0,00	19.776,00	4.030,57	4.030,57	4.030,57	6.985,45	(2.954,88)	20,4%	-42,3%	3.544,64	3.544,64	485,93
	61		Inversions de reposició	193.480,0	5.766,60	0,00	0,00	199.246,60	88.518,87	88.518,87	43.669,07	0,00	43.669,07	21,9%		26.442,70	26.442,70	17.226,37
			615 Mobiliari i estris	27.500,0	0,00	0,00	0,00	27.500,00	0,00	0,00	0,00	0,00	0,00	0,0%		0,00	0,00	0,00
			616 Equipaments per a processos d'informació	165.980,0	5.766,60	0,00	0,00	171.746,60	88.518,87	88.518,87	43.669,07	0,00	43.669,07	25,4%		26.442,70	26.442,70	17.226,37
	64		Immobilitzat immaterial	953.713,0	142.021,05	0,00	0,00	1.095.734,05	378.568,94	378.568,94	185.453,08	632.872,44	(447.419,36)	16,9%	-70,7%	164.941,01	164.941,01	20.512,07
			640 Immobilitzat immaterial	953.713,0	142.021,05	0,00	0,00	1.095.734,05	378.568,94	378.568,94	185.453,08	632.872,44	(447.419,36)	16,9%	-70,7%	164.941,01	164.941,01	20.512,07
			Total general	7.962.076,0	199.867,96	0,00	0,00	8.161.943,96	4.686.835,42	4.674.235,12	3.965.712,12	4.252.950,83	(287.238,71)	48,6%	-6,8%	3.614.212,67	3.862.458,93	103.253,19

1.8.3. Liquidació del pressupost de despeses. Programa Branca jubilació

Les despeses de la branca jubilació han estat executades al 79,0% del pressupost anual definitiu. S'incrementen un 13,4% respecte a l'execució del pressupost 2021. Les prestacions de la branca de jubilació augmenten en un 10,5% respecte a l'exercici 2021, destaca un increment de les pensions de jubilació i de viduïtat en un 11,9% i 7,3%, respectivament, entre d'altres:

Capítol	Article	Conceptes	CLASSIFICACIÓ ECONÒMICA	Press. Inicial	Reconduïts	Transferències	Crèdit Ampliable	Press. Definitiu	Autoritzacions	Compromissos	Ex3T2022	Ex3T2021	Variació liquidat exercicis	%Exe	Inc. 22/21	Obligacions ordenades	Obligacions pagades	Obligacions pendents	
1	DESPESES DE PERSONAL			255.730,0	0,00	0,00	0,00	255.730,00	197.106,47	197.106,47	197.106,47	191.353,45	5.753,02	77,1%	3,0%	179.466,50	197.106,47	0,00	
11	Personal Fix			216.359,0	0,00	0,00	0,00	216.359,00	170.920,14	170.920,14	170.920,14	147.988,12	22.932,02	79,0%	15,5%	153.280,17	170.920,14	0,00	
	110	Remuneracions bàsiques, personal fix			216.359,0	0,00	0,00	216.359,00	170.920,14	170.920,14	170.920,14	147.988,12	22.932,02	79,0%	15,5%	153.280,17	170.920,14	0,00	
	13	Personal Eventual			0,0	0,00	0,00	0,00	0,00	0,00	0,00	16.367,58	(16.367,58)	-100,0%		0,00	0,00	0,00	
	130	Remuneracions bàsiques, personal eventual			0,0	0,00	0,00	0,00	0,00	0,00	0,00	16.367,58	(16.367,58)	-100,0%		0,00	0,00	0,00	
16	Quotes i despeses socials			39.371,0	0,00	0,00	0,00	39.371,00	26.186,33	26.186,33	26.186,33	26.997,75	(811,42)	66,5%	-3,0%	26.186,33	26.186,33	0,00	
	160	Quotes Seguretat Social			33.371,0	0,00	0,00	0,00	33.371,00	25.925,28	25.925,28	25.925,28	25.253,90	671,38	77,7%	2,7%	25.925,28	25.925,28	0,00
	163	Despeses socials del personal			6.000,0	0,00	0,00	0,00	6.000,00	261,05	261,05	261,05	1.743,85	(1.482,80)	4,4%	-85,0%	261,05	261,05	0,00
2	CONSUM DE BÉNS CORRENTS I SERVEIS			95.436,0	67.792,50	0,00	0,00	163.228,50	108.620,65	108.620,65	75.500,01	10.198,76	65.301,25	46,3%	640,3%	75.341,65	75.341,65	158,36	
20	Lloguers			2.028,0	0,00	0,00	0,00	2.028,00	0,00	0,00	0,00	0,00	0,00	0,0%		0,00	0,00	0,00	
	209	Lloguer d'altre immobilitzat material			2.028,0	0,00	0,00	0,00	2.028,00	0,00	0,00	0,00	0,00	0,0%		0,00	0,00	0,00	
21	Reparació, manteniment i conservació			2.217,0	0,00	0,00	0,00	2.217,00	0,00	0,00	0,00	0,00	0,00	0,0%		0,00	0,00	0,00	
	213	Repar. i conservació maquinària i instal.lacions			1.217,0	0,00	0,00	0,00	1.217,00	0,00	0,00	0,00	0,00	0,0%		0,00	0,00	0,00	
	215	Repar. i conservació mobiliari i efectes			1.000,0	0,00	0,00	0,00	1.000,00	0,00	0,00	0,00	0,00	0,0%		0,00	0,00	0,00	
22	Materials, subministraments i altres			89.841,0	67.792,50	0,00	0,00	157.633,50	108.620,65	108.620,65	75.500,01	10.198,76	65.301,25	47,9%	640,3%	75.341,65	75.341,65	158,36	
	220	Material d'oficina			9.126,0	0,00	0,00	0,00	9.126,00	0,00	0,00	0,00	0,00	0,0%		0,00	0,00	0,00	
	221	Suministraments			1.217,0	0,00	0,00	0,00	1.217,00	0,00	0,00	0,00	0,00	0,0%		0,00	0,00	0,00	
	223	Transport			7.149,0	0,00	0,00	0,00	7.149,00	0,00	0,00	0,00	0,00	0,0%		0,00	0,00	0,00	
	226	Altres serveis			25.553,0	15.675,00	0,00	0,00	41.228,00	35.841,51	35.841,51	20.166,51	992,73	19.173,78	48,9%	1931,4%	20.058,51	20.058,51	108,00
	227	Treballs realitzats per altres empreses			43.196,0	52.117,50	0,00	0,00	95.313,50	72.779,14	72.779,14	55.333,50	9.206,03	46.127,47	58,1%	501,1%	55.283,14	55.283,14	50,36
	229	Imprevistos o insuficiències			3.600,0	0,00	0,00	0,00	3.600,00	0,00	0,00	0,00	0,00	0,0%		0,00	0,00	0,00	
23	Indemnitzacions per serveis			1.350,0	0,00	0,00	0,00	1.350,00	0,00	0,00	0,00	0,00	0,00	0,0%		0,00	0,00	0,00	
	230	Reemborsament de dietes			1.350,0	0,00	0,00	0,00	1.350,00	0,00	0,00	0,00	0,00	0,0%		0,00	0,00	0,00	
4	TRANSFERÈNCIES CORRENTS			132.567.891,5	0,00	0,00	0,00	132.567.891,52	100.217.199,39	100.217.199,39	100.217.199,39	90.683.443,20	9.533.756,19	75,6%	10,5%	100.217.199,39	100.217.199,39	0,00	
	42	Transferències als assegurats i famílies			132.567.891,5	0,00	0,00	0,00	132.567.891,52	100.217.199,39	100.217.199,39	100.217.199,39	90.683.443,20	9.533.756,19	75,6%	10,5%	100.217.199,39	100.217.199,39	0,00
	423	Per prestacions de branca jubilació			132.567.891,5	0,00	0,00	0,00	132.567.891,52	100.217.199,39	100.217.199,39	100.217.199,39	90.683.443,20	9.533.756,19	75,6%	10,5%	100.217.199,39	100.217.199,39	0,00
6	INVERSIONS REALS			15.000,0	0,00	0,00	0,00	15.000,00	0,00	0,00	0,00	0,00	0,00	0,0%		0,00	0,00	0,00	
60	Inversions noves			15.000,0	0,00	0,00	0,00	15.000,00	0,00	0,00	0,00	0,00	0,00	0,0%		0,00	0,00	0,00	
	603	Maquinària, instalacions i equipament			10.000,0	0,00	0,00	0,00	10.000,00	0,00	0,00	0,00	0,00	0,0%		0,00	0,00	0,00	
	605	Mobiliari i estris			5.000,0	0,00	0,00	0,00	5.000,00	0,00	0,00	0,00	0,00	0,0%		0,00	0,00	0,00	
7	TRANSFERÈNCIES DE CAPITAL			18.890.039,7	0,00	0,00	3.032.470,20	21.922.509,93	21.922.509,93	21.922.509,93	21.922.509,93	17.083.575,88	4.838.934,05	100,0%	28,3%	21.922.509,93	21.922.509,93	0,00	
	71	Transferències de capital S.P.			18.890.039,7	0,00	0,00	3.032.470,20	21.922.509,93	21.922.509,93	21.922.509,93	21.922.509,93	17.083.575,88	4.838.934,05	100,0%	28,3%	21.922.509,93	21.922.509,93	0,00
	711	Transferències de capital S.P.			18.890.039,7	0,00	0,00	3.032.470,20	21.922.509,93	21.922.509,93	21.922.509,93	21.922.509,93	17.083.575,88	4.838.934,05	100,0%	28,3%	21.922.509,93	21.922.509,93	0,00
Total general				151.824.097,3	67.792,50	0,00	3.032.470,20	154.924.359,95	122.445.436,44	122.445.436,44	122.412.315,80	107.968.571,29	14.443.744,51	79,0%	13,4%	122.394.517,47	122.412.157,44	158,36	

1.9. Classificació funcional de les despeses: Resum per programes i capítols

Programa 4611: Serveis Generals	Pressupost inicial	Crèdits Reconduits	Crèdits ampliables	Pressupost Definitiu	Pressupost inicial	Execució 2022	Execució 2021	Variació liquidat exercicis	% Exe	% Inc. 22/21	Pagat	Pendent
1 Despeses de personal	4.041.171,00			4.041.171,00	4.041.171,00	2.574.247,59	2.450.895,57	123.352,02	63,7%	5,0%	2.565.551,13	8.696,46
2 Despeses en béns corrents i serveis	2.637.812,00	52.080,31		2.689.892,31	2.689.892,31	1.142.294,29	1.147.275,76	(4.981,47)	42,5%	-0,4%	1.085.961,93	56.332,36
3 Despeses financeres								-				
4 Transferències corrents	15.900,00			15.900,00	15.900,00	15.354,55	14.921,61	432,94	96,6%	2,9%	15.354,55	
6 Inversions reals	1.267.193,00	147.787,65		1.414.980,65	1.414.980,65	233.815,69	639.857,89	(406.042,20)	16,5%	-63,5%	195.591,32	38.224,37
7 Transferències de capital												
8 Actius financers												
9 Passius financers												
Total Despeses	7.962.076,00	199.867,96		8.161.943,96	8.161.943,96	3.965.712,12	4.252.950,83	(287.238,71)	48,6%	-6,8%	3.862.458,93	103.253,19

Programa 4612: Branca general	Pressupost inicial	Crèdits Reconduits	Crèdits ampliables	Pressupost Definitiu	Pressupost inicial	Execució 2022	Execució 2021	Variació liquidat exercicis	% Exe	% Inc. 22/21	Pagat	Pendent
1 Despeses de personal	2.032.488,00			2.032.488,00	2.032.488,00	1.259.593,49	1.400.428,00	(140.834,51)	62,0%	-10,1%	1.259.593,49	
2 Despeses en béns corrents i serveis	299.793,00	5.679,72		305.472,72	305.472,72	75.279,45	89.087,35	(13.807,90)	24,6%	-15,5%	71.105,88	4.173,57
3 Despeses financeres								-				
4 Transferències corrents	175.983.148,75			175.983.148,75	175.983.148,75	137.201.726,19	132.521.702,40	4.680.023,79	78,0%	3,5%	125.867.748,47	11.333.977,72
6 Inversions reals	60.000,00			60.000,00	60.000,00	7.827,92	4.648,59	3.179,33	13,0%	68,4%	694,17	7.133,75
7 Transferències de capital												
8 Actius financers	3.633.370,00			3.633.370,00	3.633.370,00	2.105.476,01	1.932.150,81	173.325,20	57,9%	9,0%	1.865.675,18	239.800,83
9 Passius financers												
Total Despeses	182.008.799,75	5.679,72		182.014.479,47	182.014.479,47	140.649.903,06	135.948.017,15	4.701.885,91	77,3%	3,5%	129.064.817,19	11.585.085,87

Programa 4613: Branca jubilació	Pressupost inicial	Crèdits Reconduits	Crèdits ampliables	Pressupost Definitiu	Pressupost inicial	Execució 2022	Execució 2021	Variació liquidat exercicis	% Exe	% Inc. 22/21	Pagat	Pendent
1 Despeses de personal	255.730,00			255.730,00	255.730,00	197.106,47	191.353,45	5.753,02	77,1%	3,0%	197.106,47	
2 Despeses en béns corrents i serveis	95.436,00	67.792,50		163.228,50	163.228,50	75.500,01	10.198,76	65.301,25	46,3%	640,3%	75.341,65	158,36
3 Despeses financeres								-				
4 Transferències corrents	132.567.891,52			132.567.891,52	132.567.891,52	100.217.199,39	90.683.443,20	9.533.756,19	75,6%	10,5%	100.217.199,39	
6 Inversions reals	15.000,00			15.000,00	15.000,00			-				
7 Transferències de capital	18.890.039,73		3.032.470,20	21.922.509,93	21.922.509,93	21.922.509,93	17.083.575,88	4.838.934,05	100,0%	28,3%	21.922.509,93	
8 Actius financers												
9 Passius financers												
Total Despeses	151.824.097,25	67.792,50	3.032.470,20	154.924.359,95	154.924.359,95	122.412.315,80	107.968.571,29	14.443.744,51	79,0%	13,4%	122.412.157,44	158,36

461 Administració general de la Seguretat Social	Pressupost inicial	Crèdits Reconduits	Crèdits ampliables	Pressupost Definitiu	Pressupost inicial	Execució 2022	Execució 2021	Variació liquidat exercicis	% Exe	% Inc. 22/21	Pagat	Pendent
1 Despeses de personal	6.329.389,00			6.329.389,00	6.329.389,00	4.030.947,55	4.042.677,02	(11.729,47)	63,7%	-0,3%	4.022.251,09	8.696,46
2 Despeses en béns corrents i serveis	3.033.041,00	125.552,53		3.158.593,53	3.158.593,53	1.293.073,75	1.246.561,87	46.511,88	40,9%	3,7%	1.232.409,46	60.664,29
3 Despeses financeres								-				
4 Transferències corrents	308.566.940,27			308.566.940,27	308.566.940,27	237.434.280,13	223.220.067,21	14.214.212,92	76,9%	6,4%	226.100.302,41	11.333.977,72
6 Inversions reals	1.342.193,00	147.787,65		1.489.980,65	1.489.980,65	241.643,61	644.506,48	(402.862,87)	16,2%	-62,5%	196.285,49	45.358,12
7 Transferències de capital	18.890.039,73		3.032.470,20	21.922.509,93	21.922.509,93	21.922.509,93	17.083.575,88	4.838.934,05	100,0%	28,3%	21.922.509,93	
8 Actius financers	3.633.370,00			3.633.370,00	3.633.370,00	2.105.476,01	1.932.150,81	173.325,20	57,9%	9,0%	1.865.675,18	239.800,83
9 Passius financers												
Total Despeses	341.794.973,00	273.340,18	3.032.470,20	345.100.783,38	345.100.783,38	267.027.930,98	248.169.539,27	18.858.391,71	77,4%	7,6%	255.339.433,56	11.688.497,42

1.10. Liquidació del pressupost d'ingressos

1.10.1. Liquidació del pressupost d'ingressos. Programa Serveis generals

Capítols	Article	Conceptes	CLASSIFICACIÓ ECONÒMICA	Press. Inicial	Reconduïts	Crèdit Ampliable	Ex3T2022	Ex3T2021	Variació liquidat exercicis	%Exe	Inc. 22/21	Cobraments	Pendent Cobrament
3			TAXES I ALTRES INGRESSOS	250.709,00	0,00	0,00	196.628,73	196.381,53	247,2	78,4%	0,1%	196.628,73	0,00
	31		Prestació de serveis	250.709,00	0,00	0,00	196.628,73	196.381,53	247,2	78,4%	0,1%	196.628,73	0,00
		319	Prestacions de serveis de gestió	250.709,00	0,00	0,00	196.628,73	196.381,53	247,2	78,4%	0,1%	196.628,73	0,00
4			TRANSFERÈNCIES CORRENTS	0,00	0,00	0,00	3.575,62	63.814,00	(60.238,4)	-94,4%		3.575,62	0,00
	42		Transferències del Govern d'Andorra	0,00	0,00	0,00	3.575,62	63.814,00	(60.238,4)	-94,4%		3.575,62	0,00
		420	Subvenció S.Ocupació	0,00	0,00	0,00	3.575,62	63.814,00	(60.238,4)	-94,4%		3.575,62	0,00
Total general				250.709,00	0,00	0,00	200.204,35	260.195,53	(59.991,2)	79,9%	-23,1%	200.204,35	0,00

1.10.2. Liquidació del pressupost d'ingressos. Programa Branca general

Capítols	Article	Conceptes	CLASSIFICACIÓ ECONÒMICA	Press. Inicial	Reconduïts	Crèdit Ampliable	Ex3T2022	Ex3T2021	Variació liquidat exercicis	%Exe	Inc. 22/21	Cobraments	Pendent Cobrament
1			COTIZACIONS SOCIALS	138.042.112,00	0,00	0,00	113.246.666,66	100.767.602,33	12.479.064,3	82,0%	12,4%	113.246.666,66	0,00
	12		Cotitzacions Socials	138.042.112,00	0,00	0,00	113.246.666,66	100.767.602,33	12.479.064,3	82,0%	12,4%	113.246.666,66	0,00
		121	Cotitzacions branca general	138.042.112,00	0,00	0,00	113.246.666,66	100.767.602,33	12.479.064,3	82,0%	12,4%	113.246.666,66	0,00
3			TAXES I ALTRES INGRESSOS	1.271.000,00	0,00	0,00	982.892,09	1.290.371,88	(307.479,8)	77,3%	-23,8%	934.591,33	48.300,76
	33		Ingressos per reintegraments	1.150.000,00	0,00	0,00	780.349,65	1.175.174,62	(394.825,0)	67,9%	-33,6%	732.048,89	48.300,76
		331	Reintegraments de prestacions branca general	1.150.000,00	0,00	0,00	780.349,65	1.175.174,62	(394.825,0)	67,9%	-33,6%	732.048,89	48.300,76
	34		Altres ingressos	121.000,00	0,00	0,00	202.542,44	115.197,26	87.345,2	167,4%	75,8%	202.542,44	0,00
		341	Recàrrecs	121.000,00	0,00	0,00	202.542,44	115.197,26	87.345,2	167,4%	75,8%	202.542,44	0,00
4			TRANSFERÈNCIES CORRENTS	46.436.213,00	0,00	0,00	34.682.955,02	34.115.063,26	567.891,8	74,7%	1,7%	33.871.553,08	811.401,94
	42		Transferències del Govern d'Andorra	46.436.213,00	0,00	0,00	34.682.955,02	34.115.063,26	567.891,8	74,7%	1,7%	33.871.553,08	811.401,94
		421	Per prestacions de branca general	46.436.213,00	0,00	0,00	34.682.955,02	34.115.063,26	567.891,8	74,7%	1,7%	33.871.553,08	811.401,94
8			ACTIUS FINANCERS	2.043.000,00	155.580,70	0,00	2.401.433,06	698.585,77	1.702.847,3	109,2%	243,8%	2.401.433,06	0,00
	83		Reintegrament de préstecs i bestretes fora S.P.	2.043.000,00	0,00	0,00	2.401.433,06	698.585,77	1.702.847,3	117,5%	243,8%	2.401.433,06	0,00
		831	Reintegrament de préstecs i bestretes fora S.P.	2.043.000,00	0,00	0,00	2.401.433,06	698.585,77	1.702.847,3	117,5%	243,8%	2.401.433,06	0,00
	87		Romanents de tresoreria	0,00	155.580,70	0,00	0,00	0,00	-	0,0%		0,00	0,00
		870	Romanents de tresoreria	0,00	155.580,70	0,00	0,00	0,00	-	0,0%		0,00	0,00
Total general				187.792.325,00	155.580,70	0,00	151.313.946,83	136.871.623,24	14.442.323,6	80,5%	10,6%	150.454.244,13	859.702,70

1.10.3. Liquidació del pressupost d'ingressos. Programa Branca jubilació

Capítols	Article	Conceptes	CLASSIFICACIÓ ECONÒMICA	Press. Inicial	Reconduïts	Crèdit Ampliable	Ex3T2022	Ex3T2021	Variació liquidat exercicis	%Exe	Inc. 22/21	Cobraments	Pendent Cobrament
1			COTITZACIONS SOCIALS	147.685.304,00	0,00	3.032.470,20	122.188.853,29	106.016.477,87	16.172.375,4	81,1%	15,3%	122.188.853,29	0,00
	12		Cotitzacions Socials	147.685.304,00	0,00	3.032.470,20	122.188.853,29	106.016.477,87	16.172.375,4	81,1%	15,3%	122.188.853,29	0,00
		123	Cotitzacions branca jubilació	147.685.304,00	0,00	3.032.470,20	122.188.853,29	106.016.477,87	16.172.375,4	81,1%	15,3%	122.188.853,29	0,00
3			TAXES I ALTRES INGRESSOS	134.377,00	0,00	0,00	238.177,70	126.311,34	111.866,4	177,2%	88,6%	238.177,70	0,00
	33		Ingressos per reintegraments	13.377,00	0,00	0,00	27.445,73	1,24	27.444,5	205,2%	2213265,3%	27.445,73	0,00
		332	Reintegraments de prestacions branca jubilació	13.377,00	0,00	0,00	27.445,73	1,24	27.444,5	205,2%		27.445,73	0,00
	34		Altres ingressos	121.000,00	0,00	0,00	210.731,97	126.310,10	84.421,9	174,2%	66,8%	210.731,97	0,00
		341	Recàrrecs	121.000,00	0,00	0,00	210.731,97	126.310,10	84.421,9	174,2%	66,8%	210.731,97	0,00
4			TRANSFERÈNCIES CORRENTS	5.922.258,00	0,00	0,00	4.620.192,98	4.350.126,76	270.066,2	78,0%	6,2%	3.420.027,91	1.200.165,07
	42		Transferències del Govern d'Andorra	5.922.258,00	0,00	0,00	4.620.192,98	4.350.126,76	270.066,2	78,0%	6,2%	3.420.027,91	1.200.165,07
		423	Per prestacions de branca jubilació	5.922.258,00	0,00	0,00	4.620.192,98	4.350.126,76	270.066,2	78,0%	6,2%	3.420.027,91	1.200.165,07
5			INGRESSOS PATRIMONIALS	10.000,00	0,00	0,00	0,00	18.432,17	(18.432,2)	0,0%	-100,0%	0,00	0,00
	52		Interessos de dipòsits i comptes bancaris	10.000,00	0,00	0,00	0,00	18.432,17	(18.432,2)	0,0%	-100,0%	0,00	0,00
		524	Interessos de comptes bancaris	10.000,00	0,00	0,00	0,00	18.432,17	(18.432,2)	0,0%	-100,0%	0,00	0,00
8			ACTIUS FINANCERS	0,00	117.759,48	0,00	0,00	0,00	-	0,0%		0,00	0,00
	87		Romanents de tresoreria	0,00	117.759,48	0,00	0,00	0,00	-	0,0%		0,00	0,00
		870	Romanents de tresoreria	0,00	117.759,48	0,00	0,00	0,00	-	0,0%		0,00	0,00
Total general				153.751.939,00	117.759,48	3.032.470,20	127.047.223,97	110.511.348,14	16.535.875,8	81,0%	15,0%	125.847.058,90	1.200.165,07

2. Balanç i compte d'exploració a 30-09-2022

2.1. Balanç

ACTIU	Exercici 30/09/2022	Exercici 31/12/2021	Var 22/21
Efectiu i equivalents a l'efectiu	30.394.146,80	11.442.235,22	18.951.911,58
Efectiu i equivalents a l'efectiu	30.394.146,80	11.442.235,22	18.951.911,58
Altres actius líquids equivalents	0,00	0,00	0,00
Comptes per cobrar provinents de transaccions sense contraprestació	29.044.609,05	32.732.884,41	(3.688.275,36)
Comptes per cobrar amb afiliats i altres obligats	26.187.866,27	29.501.380,53	(3.313.514,26)
Deutors per cotitzacions i taxes	25.266.998,84	28.549.911,56	(3.282.912,72)
Deutors per copagament de prestacions sanitàries	324.614,70	369.546,94	(44.932,24)
Deutors per prestacions recuperades	596.252,73	581.922,03	14.330,70
Comptes per cobrar amb l'Administració general	2.856.742,78	3.231.503,88	(374.761,10)
Deutors per transferències pensions no contributives	2.856.742,78	1.031.503,88	1.825.238,90
Deutors per transferències dèficits branca general	0,00	2.200.000,00	(2.200.000,00)
Comptes a cobrar provinents de transaccions amb contraprestació	6.380.042,87	7.503.004,34	(1.122.961,47)
Comptes per cobrar amb Organismes de Seguretat social	6.380.042,87	7.503.004,34	(1.122.961,47)
Deutor Seg.Social estrangers	6.380.042,87	7.503.004,34	(1.122.961,47)
Comptes per cobrar amb altres deutors	0,00	0,00	0,00
Deutors diversos	0,00	0,00	0,00
Inventaris	33.166,91	33.533,42	(366,51)
Inventaris en altres aprovisionaments	33.166,91	33.533,42	(366,51)
Altres actius corrents	144.987,71	117.248,29	27.739,42
Altres actius corrents	144.987,71	117.248,29	27.739,42
Total actiu corrent	65.996.953,34	51.828.905,68	14.168.047,66
Altres deutors a llarg termini	2.151.936,44	1.324.932,02	827.004,42
Crèdits a tercers a l/lt, altres Organismes de Seguretat social	2.151.936,44	1.324.932,02	827.004,42
Actius financers	800,00	800,00	0,00
Propietats, planta i equipament	267.904,88	293.753,39	(25.848,51)
Installacions tècniques i altres instal·lacions	162.639,49	182.488,92	(19.849,43)
Equips per a processaments de l'informació	86.610,32	91.025,29	(4.414,97)
Altres immobilitzat material	18.655,07	20.239,18	(1.584,11)
Actius intangibles	2.371.992,82	2.379.153,09	(7.160,27)
Immobilitzat en curs i acomptes	2.096.895,11	2.068.985,10	27.910,01
Aplicacions informàtiques	275.097,71	310.167,99	(35.070,28)
Altres immobilitzat intangible	0,00	0,00	0,00
Total actiu no corrent	4.792.634,14	3.998.638,50	793.995,64
TOTAL ACTIU	70.789.587,48	55.827.544,18	14.962.043,30
Control VNC actius - Rves immobilitzades	2.639.897,70	2.672.906,48	(33.008,78)

PASSIU	Exercici 30/09/2022	Exercici 31/12/2021	Var 22/21
Comptes a pagar	32.304.025,34	24.968.522,54	7.335.502,80
Comptes a pagar a afiliats i beneficiaris	25.255.767,79	19.965.257,59	5.290.510,20
Creditors per prestacions a afiliats	11.353.109,05	7.026.080,68	4.327.028,37
Creditors per prestacions retornades d'afiliats	210.926,60	201.685,93	9.240,67
Creditors per prestacions amb prestadors	1.139.901,14	644.335,98	495.565,16
Creditors per pensions	0,00	0,00	0,00
Creditors per pensions contributives compromeses	12.551.831,00	12.093.155,00	458.676,00
Comptes a pagar a Organismes de Seguretat social	6.203.529,20	3.951.273,11	2.252.256,09
Creditors Seg.Socials per convenis internacionals per actes	2.686.542,98	434.286,89	2.252.256,09
Creditors Seg.Socials per convenis internacionals per quotes	0,00	0,00	0,00
Creditors Seg.Socials per convenis internacionals per quotes aprovionades	3.516.986,22	3.516.986,22	0,00
Comptes a pagar a altres acreedors	844.728,35	1.051.991,84	(207.263,49)
Altres comptes a pagar	216.825,94	0,00	216.825,94
Altres comptes a pagar per devolució d'ingressos	0,00	179.526,97	(179.526,97)
Proveïdors de serveis i subministres	407.057,32	641.021,75	(233.964,43)
Pagaments rebuts per anticipat	220.845,09	231.443,12	(10.598,03)
Impostos	31.524,36	30.466,92	1.057,44
Altres deutes amb les Administracions Públiques	31.524,36	30.466,92	1.057,44
Passius financers a curt termini	92.282,71	122.105,33	(29.822,62)
Creditors per arrendament financer	0,00	0,00	0,00
Altres passius financers	92.282,71	122.105,33	(29.822,62)
Total passiu corrent	32.427.832,41	25.121.094,79	7.306.737,62
Provisions a llarg termini	0,00	0,00	6.102.470,40
Total passiu no corrent	0,00	0,00	6.102.470,40
PATRIMONI NET			
Fons Propis			
Reserves	30.706.449,39	26.515.230,24	4.191.219,15
Reserves tècniques branca general	14.227.228,91	11.487.222,15	2.740.006,76
Reserves tècniques branca general - immobilitzades	1.982.578,34	2.005.785,71	(23.207,37)
Reserves tècniques branca jubilació	13.839.322,78	12.355.101,61	1.484.221,17
Reserves tècniques branca jubilació - immobilitzades	657.319,36	667.120,77	(9.801,41)
Resultat de l'exercici	7.655.305,68	4.191.219,15	
Resultat de l'exercici Branca general	6.316.826,40	2.716.799,39	3.600.027,01
Resultat de l'exercici Branca jubilació	1.338.479,28	1.474.419,76	(135.940,48)
Total actius nets / patrimoni	38.361.755,07	30.706.449,39	7.655.305,68
Diferències negatives de consolidació			
TOTAL PATRIMONI NET I PASSIU	70.789.587,48	55.827.544,18	14.962.043,30
Control VNC actius - Rves immobilitzades	(2.639.897,70)	(2.672.906,48)	33.008,78

2.2. Compte d'exploració

OPERACIONS CONTINUADES	Exercici 30/09/2022	Exercici 30/09/2021	Variació	Inc %
Ingressos de transaccions sense contraprestació	272.665.086,64	249.071.486,19	23.593.600,45	
Cotitzacions socials	209.753.276,33	210.918.033,03	(1.164.756,70)	-0,6%
Multes, Penalitzacions i gravàmens	413.136,98	241.507,36	171.629,62	71,1%
Prestacions Reintegrades	793.083,38	1.159.007,20	(365.923,82)	-31,6%
Transferències, Subvencions i donacions	39.306.723,62	38.529.004,02	777.719,60	2,0%
Variació de provisions	22.398.866,33	(1.776.065,42)	24.174.931,75	-1361,2%
Ingressos de transaccions amb contraprestació	211.340,73	230.921,13	(19.580,40)	
Prestació de serveis	196.628,73	196.381,53	247,20	0,1%
Ingressos financers	0,00	18.370,94	(18.370,94)	-100,0%
Altres ingressos de gestió corrent	14.712,00	16.168,66	(1.456,66)	-9,0%
Despeses	(264.762.445,69)	(246.170.504,99)	(18.591.940,70)	
Transferències per prestacions i pensions	(237.051.411,25)	(223.205.145,60)	(13.846.265,65)	6,2%
Transferències a d'altres entitats públiques i parapúbliques	(21.922.509,93)	(17.083.575,88)	(4.838.934,05)	28,3%
Despeses de personal	(4.247.773,49)	(4.356.503,81)	108.730,32	-2,5%
Amortització i depreciació	(274.652,39)	(315.809,67)	41.157,28	-13,0%
Despeses generals	(1.265.976,18)	(1.209.470,03)	(56.506,15)	4,7%
Despeses financeres	(122,45)	0,00	(122,45)	
Altres Ingressos i despeses	(458.676,00)	0,00	(458.676,00)	
Variació de provisions	(458.676,00)	0,00	(458.676,00)	
RESULTAT ABANS D'IMPOSTOS	7.655.305,68	3.131.902,33	4.523.403,35	144,4%
Branca general	6.316.826,40	(513.098,67)	6.829.925,07	-1331,1%
Branca jubilació	1.338.479,28	3.645.001,00	(2.306.521,72)	-63,3%
Impost sobre beneficis (exempta)	0,00	0,00	0,00	
RESULTAT DE L'EXERCICI	7.655.305,68	3.131.902,33	4.523.403,35	144,4%

2.3. Compte d'exploració analítica, pressupostari financer

DESPESES (Obligacions liquidades)	EXECUCIÓ PRESSUPOSTÀRIA 2022					
	Article	Serveis Generals	Branca General	Branca Jubilació	TOTAL	% s/ total Executat
10 Alts Càrrecs	81.448,32	-	-	-	81.448,32	0,0%
11 Personal Fix	2.113.825,05	1.087.474,73	170.920,14	3.372.219,92	1,3%	
13 Personal Eventual	16.875,55	3.798,06	-	20.673,61	0,0%	
16 Quotes i despeses socials	362.098,67	168.320,70	26.186,33	556.605,70	0,2%	
1 DESPESES DE PERSONAL	2.574.247,59	1.259.593,49	197.106,47	4.030.947,55	1,5%	
20 Lloguers	377.472,83	-	-	377.472,83	0,1%	
21 Reparació, manteniment i conservació	445.807,32	38.959,85	-	484.767,17	0,2%	
22 Materials, subministraments i altres	318.701,04	36.319,60	75.500,01	430.520,65	0,2%	
23 Indemnitzacions per serveis	313,10	-	-	313,10	0,0%	
2 CONSUM DE BÉNS CORRENTS I SERVEIS	1.142.294,29	75.279,45	75.500,01	1.293.073,75	0,5%	
3 DESPESES FINANCERES	-	-	-	-	0,0%	
42 Transferències als assegurats i famílies	-	137.201.726,19	100.217.199,39	237.418.925,58	88,9%	
48 Transferències a famílies i institucions sense fi de lucre	15.354,55	-	-	15.354,55	0,0%	
4 TRANSFERÈNCIES CORRENTS	15.354,55	137.201.726,19	100.217.199,39	237.434.280,13	88,9%	
(-) TOTAL DESPESES CORRENTS	3.731.896,43	138.536.599,13	100.489.805,87	242.758.301,43	90,9%	
60 Inversions noves	4.693,54	6.702,92	-	11.396,46	0,0%	
61 Inversions de reposició	43.669,07	1.125,00	-	44.794,07	0,0%	
64 Immobilitzat immaterial	185.453,08	-	-	185.453,08	0,1%	
(-) TOTAL DESPESES D'INVERSIÓ	233.815,69	7.827,92	-	241.643,61	0,1%	
71 Transferències de capital Sector Públic	-	-	21.922.509,93	21.922.509,93	8,2%	
(-) TOTAL DESPESES PER TRANSFERÈNCIES DE CAPITAL	-	-	21.922.509,93	21.922.509,93	8,2%	
83 Concessions de préstecs i bestretes fora del S.P.	-	2.105.476,01	-	2.105.476,01	0,8%	
(-) TOTAL DESPESES D'ACTIUS FINANCERS	-	2.105.476,01	-	2.105.476,01	0,8%	
(-) TOTAL DESPESES PRESSUPOSTÀRIES	3.965.712,12	140.649.903,06	122.412.315,80	267.027.930,98	100,0%	

INGRESSOS (Drets Liquidats)	EXECUCIÓ PRESSUPOSTÀRIA 2022				
	Article	Serveis Generals	Branca General	Branca Jubilació	TOTAL
12 Cotitzacions Socials	-	113.246.666,66	122.188.853,29	235.435.519,95	84,5%
1 COTITZACIONS SOCIALS	-	113.246.666,66	122.188.853,29	235.435.519,95	84,5%
31 Ingressos per prestació de serveis	196.628,73	-	-	196.628,73	0,1%
33 Ingressos per reintegraments	-	780.349,65	27.445,73	807.795,38	0,3%
34 Altres ingressos	-	202.542,44	210.731,97	413.274,41	0,1%
3 TAXES I ALTRES INGRESSOS	196.628,73	982.892,09	238.177,70	1.417.698,52	0,5%
42 Transferències del Govern d'Andorra	3.575,62	34.682.955,02	4.620.192,98	39.306.723,62	14,1%
4 TRANSFERÈNCIES CORRENTS	3.575,62	34.682.955,02	4.620.192,98	39.306.723,62	14,1%
5 INGRESSOS PATRIMONIALS	-	-	-	-	0,0%
(+) TOTAL INGRESSOS CORRENTS	200.204,35	148.912.513,77	127.047.223,97	276.159.942,09	99,1%
(+) TOTAL INGRESSOS D'INVERSIONS	-	-	-	-	0,0%
(+) TOTAL INGRESSOS PER OPERACIONS DE CAPITAL	-	-	-	-	0,0%
83 Reintegrament de préstecs i bestretes fora S.P.	-	2.401.433,06	-	2.401.433,06	0,9%
(+) TOTAL INGRESSOS D'ACTIUS FINANCERS	-	2.401.433,06	-	2.401.433,06	0,9%
(+) TOTAL INGRESSOS PRESSUPOSTARIS	200.204,35	151.313.946,83	127.047.223,97	278.561.375,15	100,0%

RESULTAT PRESSUPOSTARI		EXECUCIÓ PRESSUPOSTÀRIA 2022			
totals		Serveis Generals	Branca General	Branca Jubilació	TOTAL
(-)	TOTAL DESPESES CORRENTS		141.335.521,45	101.422.779,98	242.758.301,43
(+)	TOTAL INGRESSOS CORRENTS		149.062.667,03	127.097.275,06	276.159.942,09
=	RESULTAT DE FUNCIONAMENT	-	7.727.145,58	25.674.495,08	33.401.640,66
(-)	TOTAL DESPESES D'INVERSIÓ		183.189,69	58.453,92	241.643,61
(+)	TOTAL INGRESSOS D'INVERSIÓ		-	-	-
=	RESULTAT D'INVERSIONS	-	(183.189,69)	(58.453,92)	(241.643,61)
(-)	TOTAL DESPESES PER OPERACIONS DE CAPITAL		-	21.922.509,93	21.922.509,93
(+)	TOTAL INGRESSOS PER OPERACIONS DE CAPITAL		-	-	-
=	RESULTAT OPERACIONS DE CAPITAL	-	-	(21.922.509,93)	(21.922.509,93)
(-)	TOTAL DESPESES D'ACTIUS FINANCERS		2.105.476,01	-	2.105.476,01
(+)	TOTAL INGRESSOS D'ACTIUS FINANCERS		2.401.433,06	-	2.401.433,06
=	RESULTAT D'ACTIUS FINANCERS	-	295.957,05	-	295.957,05
=	RESULTAT PRESSUPOSTARI	-	7.543.955,89	3.693.531,23	11.533.444,17

conceptes		Serveis Generals	Branca General	Branca Jubilació	TOTAL
=	RESULTAT PRESSUPOSTARI DE FUNCIONAMENT	-	7.727.145,58	25.674.495,08	33.401.640,66
(+)	60 Prestacions i pensions	-	(367.514,33)	-	(367.514,33)
(-)	61 Dotació provisió formularis quotes de convenis INSS i SSP	-	(60.798,00)	519.474,00	458.676,00
(-)	61 Variació existències d'aprovisionaments	366,51	-	-	366,51
(+)	62 Despeses periodificades. De béns corrents i serveis	(28.292,85)	(5.080,00)	-	(33.372,85)
(-)	64 Despeses periodificades. De personal	136.701,50	69.635,70	10.488,74	216.825,94
(+)	65 Despeses periodificades. De transferències nominatives	(8.956,82)	-	-	(8.956,82)
(-)	68 Dotació d'amortitzacions d'immobilitzat immaterial	192.613,35	-	-	192.613,35
(-)	68 Dotació d'amortitzacions d'immobilitzat material	78.508,75	3.530,29	-	82.039,04
(-)	Despeses financeres	370.940,44	(360.226,34)	529.962,74	540.676,84
(+)	72 Cotitzacions meritades	-	(12.400.370,64)	(13.282.010,41)	(25.682.381,05)
(-)	79 Aplicació Provisions Cotitzacions	-	10.908.030,45	11.491.202,39	22.399.232,84
(+)	Ingressos financers	-	(1.492.340,19)	(1.790.808,02)	(3.283.148,21)
=	RESULTAT FINANCER DE FUNCIONAMENT	(370.940,44)	6.595.031,73	23.353.724,32	29.577.815,61
=	RESULTAT FINANCER DE FUNCIONAMENT <small>amb cobertura dels serveis generals (75/25)</small>		6.316.826,40	23.260.989,21	29.577.815,61
=	RESULTAT FINANCER AMB OP.CAPITAL		6.316.826,40	1.338.479,28	7.655.305,68

2.4. Compte de tresoreria

Gestió de la tresoreria	Exercici 30/09/2022	Exercici 30/09/2021	variació
Saldo inicial a 01/01/2022	11.442.235,22	10.846.661,53	595.573,69
Σ 5 7 1 Comptes bancaries	10.832.035,81	10.832.035,81	-
Σ 5 5 9 Comptes transitòries de bancs	595.580,74	(50,06)	595.630,80
Σ 5 9 9 Comptes transitòries de compensació	12.334,06	14.041,62	(1.707,56)
Σ 5 7 0 Comptes caixa petita i altres	2.284,61	634,16	1.650,45
1 (+) Operacions de cobraments pressupostàries	285.378.239,32	256.163.616,88	29.214.622,44
(+) del pressupost corrent	279.580.241,25	242.981.097,96	36.599.143,29
(+) Cobraments d'activitats ordinàries	241.610.291,71	208.796.979,12	32.813.312,59
(+) Cobraments del pressupost corrent transferències Admin.Públiques	37.969.949,54	34.184.118,84	3.785.830,70
(+) de pressupost tancat	2.119.729,87	5.233.895,61	(3.114.165,74)
(+) Cobraments d'activitats ordinàries	(155,74)	-	(155,74)
(+) Cobraments de pressupost tancat transferències Admin.Públiques	2.119.885,61	5.233.895,61	(3.114.010,00)
(+) d'operacions no pressupostàries	3.678.268,20	7.948.623,31	(19.627.025,93)
(+) Cobraments d'activitats ordinàries	1.632.764,29	6.328.663,60	(4.695.899,31)
(+) Cobraments de pressupost tancat transferències Admin.Públiques	2.045.503,91	1.619.959,71	425.544,20
2 (-) Operacions de pagament pressupostàries	(265.669.958,33)	(255.425.299,87)	(10.244.658,46)
(-) del pressupost corrent	(261.033.228,02)	(245.793.588,47)	(15.239.639,55)
(-) Pagaments a afiliats per prestacions i pensions	(175.583.358,13)	(168.670.735,92)	(6.912.622,21)
(-) Pagaments a prestadors i professionals sanitaris	(16.308.108,07)	(14.401.766,87)	(1.906.341,20)
(-) Pagaments al Servei Andorrà d'Assistència Sanitària	(26.694.311,44)	(24.030.909,39)	(2.663.402,05)
(-) Pagaments altres prestadors	(15.430.726,47)	(15.409.191,43)	(21.535,04)
(-) Pagaments altres serveis	(5.094.213,98)	(6.197.408,98)	1.103.195,00
(-) Transferències de fons a Fons de reserves	(21.922.509,93)	(17.083.575,88)	(4.838.934,05)
(+) de pressupost tancats	(4.152.718,17)	(4.600.204,02)	447.485,85
(-) Pagaments a afiliats per prestacions i pensions	(2.197.289,72)	(2.578.387,67)	381.097,95
(-) Pagaments a prestadors i professionals sanitaris	-	(3.068,70)	3.068,70
(-) Pagaments altres prestadors	(1.706.465,48)	(1.280.516,22)	(425.949,26)
(-) Pagaments altres serveis	(248.962,97)	(738.231,43)	489.268,46
(+) d'operacions no pressupostàries	(484.012,14)	(5.031.507,38)	4.547.495,24
Saldo final a 30/09/2022	30.394.146,80	11.587.499,24	18.806.647,56
Σ 5 7 1 Comptes bancaries	(4.192.320,67)	11.672.334,51	(15.864.655,18)
Σ 5 5 9 Comptes transitòries de bancs	31.959.890,64	(100.748,45)	32.060.639,09
Σ 5 9 9 Comptes transitòries de compensació	2.623.293,24	14.018,67	2.609.274,57
Σ 5 7 0 Comptes caixa petita i altres	3.283,59	1.894,51	1.389,08

PART III ESTADÍSTIQUES

1- Evolució del nombre d'assegurats per tipus

Extracció de les dades a 30/11/2022

1.1 Evolució del nombre d'assalariats

1.1.1 Nombre d'assalariats i salari mitjà per mes

	2019		2020		2021		2022		Variació 2020/19		Variació 2021/20		Variació 2022/21	
	Nombre assalariats (1)	Salari mitjà (2)	Nombre assalariats (1)	Salari mitjà (2)	Nombre assalariats (1)	Salari mitjà (2)	Nombre assalariats (1)	Salari mitjà (2)	Nombre assalariats	Salari mitjà	Nombre assalariats	Salari mitjà	Nombre assalariats	Salari mitjà
GEN	44.007	2.031,94 €	45.232	2.083,39 €	39.948	2.033,72 €	44.856	2.143,46 €	2,8%	2,5%	-11,7%	-2,4%	12,3%	5,4%
FEB	43.956	2.048,77 €	45.068	2.141,73 €	39.784	2.023,25 €	44.858	2.230,73 €	2,5%	4,5%	-11,7%	-5,5%	12,8%	10,3%
MAR	43.884	2.166,43 €	44.764	2.096,08 €	39.819	2.156,22 €	44.971	2.308,64 €	2,0%	-3,2%	-11,0%	2,9%	12,9%	7,1%
ABR	42.779	2.110,90 €	39.286	2.133,42 €	39.516	2.043,02 €	44.235	2.253,56 €	-8,2%	1,1%	0,6%	-4,2%	11,9%	10,3%
MAI	39.145	2.105,97 €	38.436	1.778,81 €	38.950	2.045,60 €	41.190	2.251,29 €	-1,8%	-15,5%	1,3%	15,0%	5,8%	10,1%
JUN	39.548	2.110,14 €	38.777	1.961,50 €	39.681	2.096,63 €	42.195	2.286,54 €	-1,9%	-7,0%	2,3%	6,9%	6,3%	9,1%
JUL	40.383	2.099,24 €	39.641	2.050,63 €	40.640	2.156,97 €	43.279	2.243,17 €	-1,8%	-2,3%	2,5%	5,2%	6,5%	4,0%
AGO	40.285	2.064,00 €	39.678	2.017,76 €	40.471	2.129,85 €	43.134	2.222,50 €	-1,5%	-2,2%	2,0%	5,6%	6,6%	4,4%
SEP	39.994	2.068,81 €	39.628	2.027,33 €	40.240	2.184,58 €	42.840	2.206,70 €	-0,9%	-2,0%	1,5%	7,8%	6,5%	1,0%
Total	48.132	2.089,37 €	48.154	2.036,89 €	44.843	2.097,19 €	50.259	2.238,21 €	0,0%	-2,5%	-6,9%	3,0%	12,1%	6,7%
Mitjana T3	41.553		41.168		39.894		43.506		-0,9%		-3,1%		9,1%	

Taula 1: Evolució del nombre d'assalariats 2019 a 2022, 9 mesos

Font: Elaboració CASS

1.1.2 Evolució del nombre d'assalariats i salari mig per gènere

	2019 T3		2020 T3		2021 T3		2022 T3		Variació 2020/19		Variació 2021/20		Variació 2022/21	
	Nombre assalariats (1)	Salari mitjà (2)	Nombre assalariats (1)	Salari mitjà (2)	Nombre assalariats (1)	Salari mitjà (2)	Nombre assalariats (1)	Salari mitjà (2)	Nombre assalariats	Salari mitjà	Nombre assalariats	Salari mitjà	Nombre assalariats	Salari mitjà
HOMES	24.686	2.336,5 €	24.735	2.285,8 €	22.980	2.365,6 €	26.033	2.506,2 €	0,2%	-2,2%	-7,1%	3,5%	13,3%	5,9%
DONES	23.446	1.831,5 €	23.419	1.776,0 €	21.863	1.817,0 €	24.226	1.953,7 €	-0,1%	-3,0%	-6,6%	2,3%	10,8%	7,5%
TOTAL	48.132	2.089,4 €	48.154	2.036,9 €	44.843	2.097,2 €	50.259	2.238,2 €	0,0%	-2,5%	-6,9%	3,0%	12,1%	6,7%

Taula 2: Evolució del nombre d'assalariats per gènere 2019 a 2022, 9 mesos

Font: Elaboració CASS

(1) El nombre d'assalariats indica el nombre de persones que han treballat per compte d'altri (inclou les persones que estan en incapacitat temporal i no han rebut un salari de treball).

(2) El salari mitjà s'ha calculat dividint la massa salarial pel nombre de mesos efectivament treballats.

1.1.3 Evolució del nombre d'assalariats i salari mig per sector d'activitat

	2019 T3		2020 T3		2021 T3		2022 T3		Variació 2020/19		Variació 2021/20		Variació 2022/21	
	Nombre assalariats (1)	Salari mitjà (2)	Nombre assalariats (1)	Salari mitjà (2)	Nombre assalariats (1)	Salari mitjà (2)	Nombre assalariats (1)	Salari mitjà (2)	Nombre assalariats	Salari mitjà	Nombre assalariats	Salari mitjà	Nombre assalariats	Salari mitjà
AGRICULTURA RAMADERIA CAÇA I SILVICULTURA.	233	1.565,0	214	1.514,8	234	1.538,2	244	1.611,4	-8,2%	-3,2%	9,3%	1,5%	4,3%	4,8%
INDÚSTRIES EXTRACTIVES.	1	1.557,2	1	2.763,7	2	2.519,4	1	3.273,3	0,0%	77,5%	100,0%	-8,8%	-50,0%	29,9%
INDÚSTRIES MANUFACTURERES.	2.024	2.112,2	2.026	1.987,4	2.023	2.105,2	2.127	2.254,5	0,1%	-5,9%	-0,1%	5,9%	5,1%	7,1%
PRODUCCIÓ I DISTRIBUCIÓ D'ENERGIA ELÈCTRICA.	212	3.128,2	194	3.010,0	190	3.075,2	196	3.190,9	-8,5%	-3,8%	-2,1%	2,2%	3,2%	3,8%
CONSTRUCCIÓ.	4.223	2.074,0	4.365	2.057,3	4.730	2.170,1	5.010	2.335,2	3,4%	-0,8%	8,4%	5,5%	5,9%	7,6%
COMERÇ I REPARACIÓ DE VEHICLES DE MOTOR.	11.713	1.814,9	11.232	1.736,6	10.535	1.795,0	11.707	1.965,4	-4,1%	-4,3%	-6,2%	3,4%	11,1%	9,5%
HOTELERIA.	8.482	1.627,3	7.838	1.426,2	5.650	1.388,6	8.158	1.732,8	-7,6%	-12,4%	-27,9%	-2,6%	44,4%	24,8%
TRANSPORT. EMMAGATZEMATGE I COMUNICACIONS.	1.776	2.313,7	1.698	2.145,6	1.497	2.207,2	1.661	2.462,0	-4,4%	-7,3%	-11,8%	2,9%	11,0%	11,5%
SISTEMA FINANCER.	2.030	4.603,8	1.953	4.744,3	1.949	4.748,3	2.026	4.855,6	-3,8%	3,1%	-0,2%	0,1%	4,0%	2,3%
ACTIVITATS IMMOBILIÀRIES I DE LLOGUER.	7.601	1.979,2	7.906	1.933,3	7.966	2.024,9	9.219	2.179,3	4,0%	-2,3%	0,8%	4,7%	15,7%	7,6%
ADMINISTRACIÓ PÚBLICA DEFENSA I SEGURETAT SOCIAL (**)	5.288	2.501,2	5.336	2.495,6	5.468	2.514,2	5.496	2.599,9	0,9%	-0,2%	2,5%	0,7%	0,5%	3,4%
EDUCACIÓ.	763	2.123,5	760	2.135,2	794	2.179,1	814	2.229,2	-0,4%	0,6%	4,5%	2,1%	2,5%	2,3%
ACTIVITATS SANITÀRIES I VETERINÀRIES (**)	2.674	2.205,5	2.843	2.175,6	3.020	2.265,5	3.077	2.333,0	6,3%	-1,4%	6,2%	4,1%	1,9%	3,0%
ALTRES ACTIVITATS SOCIALS I DE SERVEIS PRESTATS.	5.512	1.863,7	5.412	1.802,4	4.395	1.643,7	5.749	1.926,2	-1,8%	-3,3%	-18,8%	-8,8%	30,8%	17,2%
LLARS QUE OCUPEN PERSONAL DOMÈSTIC.	1.157	1.372,7	1.171	1.362,6	1.131	1.394,8	1.112	1.483,4	1,2%	-0,7%	-3,4%	2,4%	-1,7%	6,4%
ORGANISMES EXTRATERRITORIALS.	14	2.518,6	13	2.537,5	12	2.647,4	13	2.712,4	-7,1%	0,7%	-7,7%	4,3%	8,3%	2,5%
TREBALL DOMÈSTIC A LA COMUNITAT.	251	1.273,7	275	1.259,5	252	1.285,6	218	1.334,7	9,6%	-1,1%	-8,4%	2,1%	-13,5%	3,8%
Altres (*)	117	916,3	144	898,6	218	1.067,3	102	1.027,9	23,1%	-1,9%	51,4%	18,8%	-53,2%	-3,7%
TOTAL	48.132	2.089,4	48.154	2.036,9	44.843	2.097,2	50.259	2.238,2	0,0%	-2,5%	-6,9%	3,0%	12,1%	6,7%

Taula 3: Evolució del nombre d'assalariats per sector d'activitat 2019 a 2022, 9 mesos

Font: Elaboració CASS

Nota: A una persona que hagi treballat en diferents sectors d'activitat en un mateix mes, se l'assignarà el sector d'activitat on tingui la proporció més elevada de salari; el salari s'assignarà al mateix sector. Quan durant els 3 mesos, una persona ha treballat en diferents sectors pot estar assignada a més d'un sector.⁽¹⁾ El nombre d'assalariats indica el nombre de persones diferents que han estat assalariades. El total no és igual a la suma de les parts ja que una mateixa persona pot haver estat assalariada en diversos sectors d'activitat.

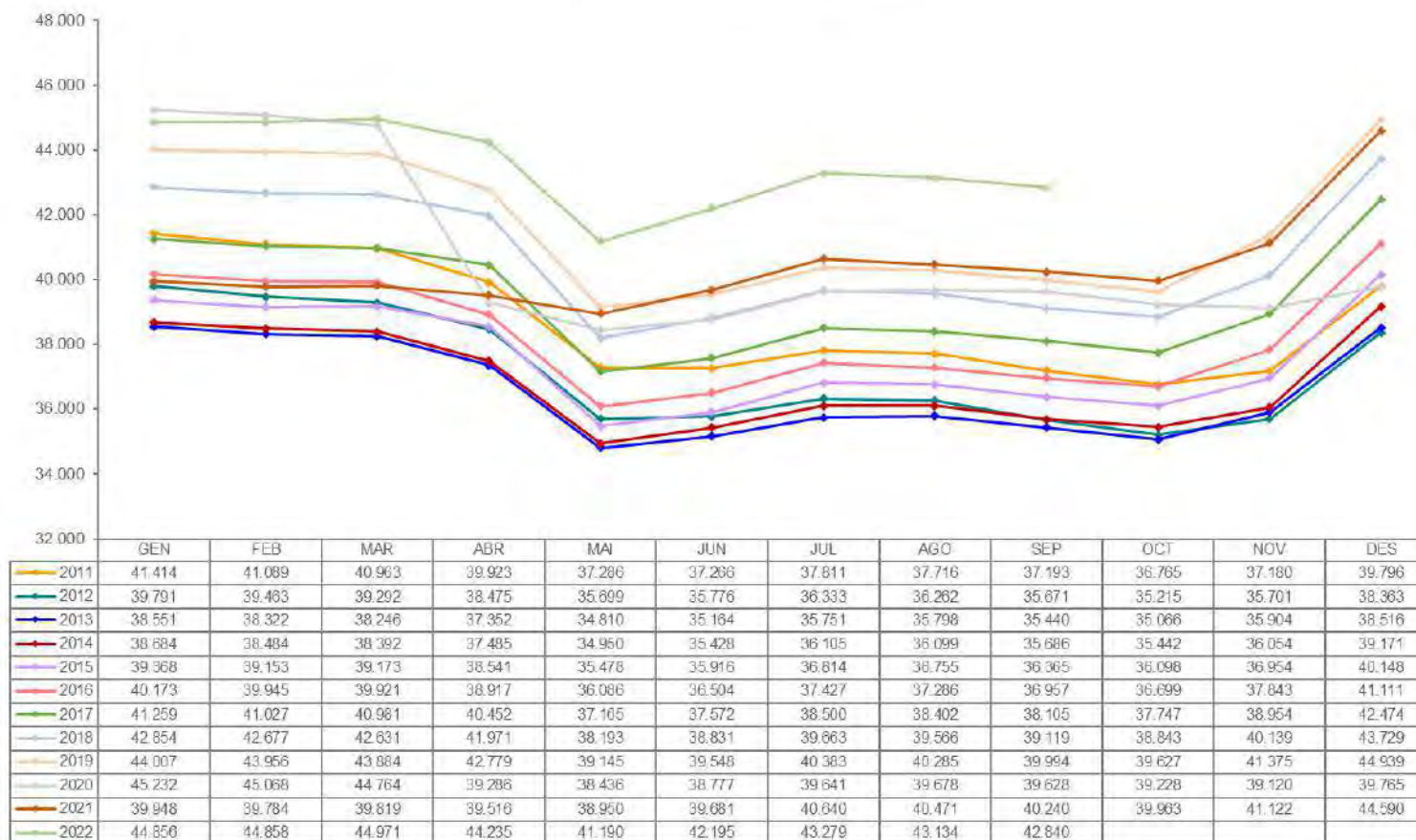
⁽²⁾ El salari mitjà s'ha calculat dividint la massa salarial pel nombre de mesos efectivament treballats.

⁽¹⁾ El sector *Altres* correspon, a partir del març de 2012, als assalariats contractats sota el *Programa de treball temporal que contribueixi a donar un servei en benefici de la col·lectivitat* (v. BOPA n.10, any 24 del 29 de febrer de 2012; BOPA n.15, any 25, del 27 de març de 2013; BOPA n.21, any 26, del 19 de març de 2014; BOPA n.12, any 27, de l'11 de febrer de 2015; i núm.39, any 28, del 6 de juliol de 2016).

^(**) Aquests sectors inclouen els assalariats contractats sota el *Programa per fomentar el treball temporal en benefici de la col·lectivitat* (v. BOPA n.28, any 24 del 20 de juny de 2012; BOPA n.18, any 25, del 17 d'abril de 2013; BOPA n.26, any 26, del 23 d'abril de 2014; BOPA n.12, any 27, de l'11 de febrer de 2015; núm.39, any 28, del 6 de juliol de 2016).

1.1.4 Evolució del nombre d'assalariats

Evolució població assalariada

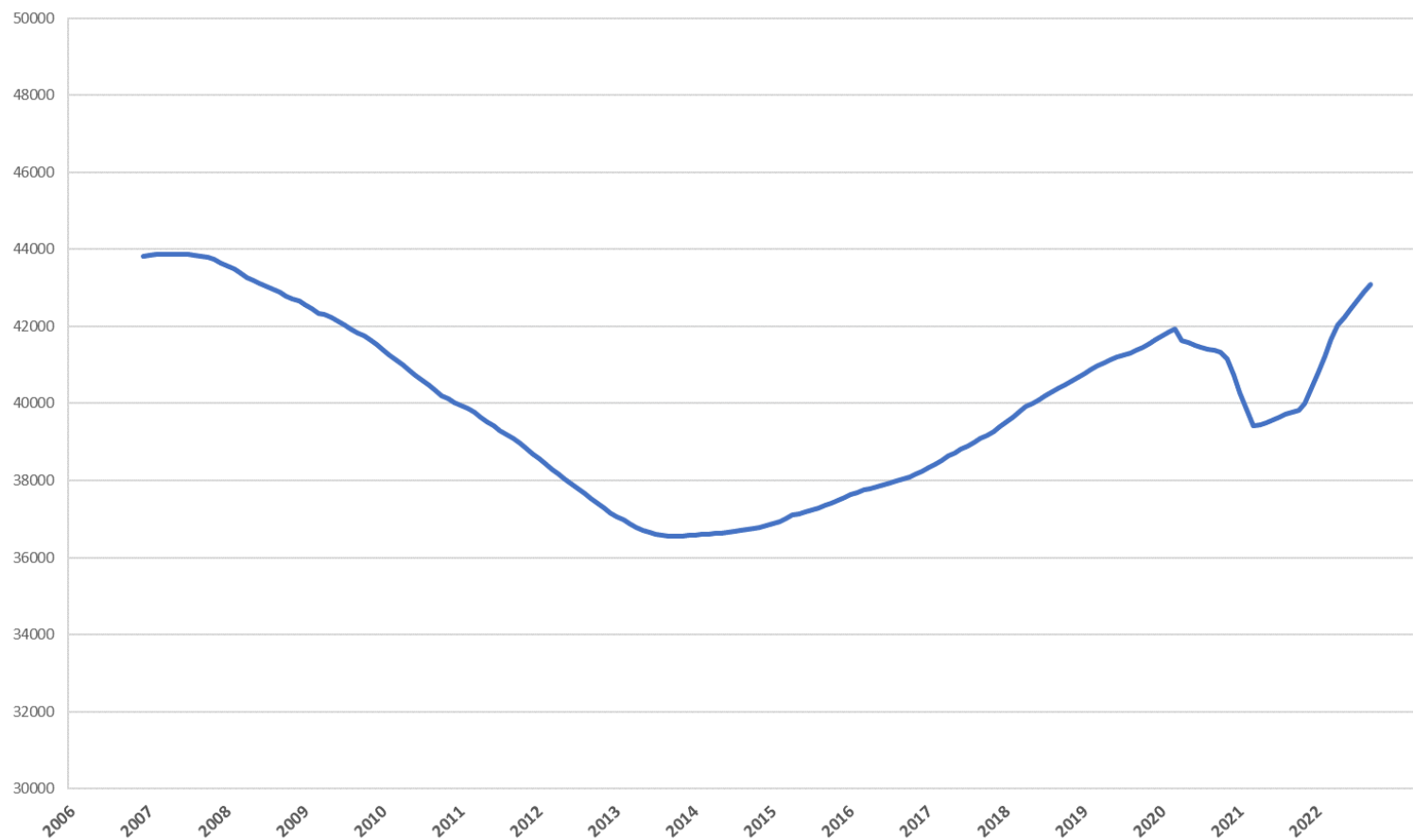


Gràfic 1: Evolució mensual del nombre d'assalariats 2011 a 2022

Font: Elaboració CASS

Nota: Els assegurats actius no es doblen en el cas que siguin assalariats i comptes propis i figuren en el col·lectiu on tenen l'activitat principal.

Evolució població assalariada Mitjana mòbil 12 mesos



Gràfic 2: Evolució del nombre d'assalariats
Font: Elaboració CASS

1.2 Evolució del nombre de treballadors per compte propi

1.2.1 Evolució del nombre de comptes propis per sector d'activitat

	2019 T3	2020 T3	2021 T3	2022 T3
A - AGRICULTURA RAMADERIA CAÇA I SILVICULTURA.	176	176	173	166
D - INDÚSTRIES MANUFACTURERES.	315	299	313	320
E - PRODUCCIÓ I DISTRIBUCIÓ D'ENERGIA ELÈCTRICA.	1	1	2	2
F - CONSTRUCCIÓ.	616	618	639	637
G - COMERÇ I REPARACIÓ DE VEHICLES DE MOTOR.	1.753	1.672	1.707	1.714
H - HOTELERIA.	716	662	650	644
I - TRANSPORT.EMMAGATZEMATGE I COMUNICACIONS.	246	233	229	234
J - SISTEMA FINANCER.	76	76	81	84
K - ACTIVITATS IMMOBILIÀRIES I DE LLOGUER.	2.200	2.245	2.672	3.214
M - EDUCACIÓ.	104	107	129	129
N - ACTIVITATS SANITÀRIES I VETERINÀRIES.	368	399	420	457
O - ALTRES ACTIVITATS SOCIALS I DE SERVEIS PRESTATS.	431	450	504	579
P - LLARS QUE OCUPEN PERSONAL DOMÈSTIC.	177	155	141	122
Z - DECLARANT VOLUNTARI SENSE ACTIVITAT.	47	38	34	29
TOTAL	7.127	7.130	7.694	8.331

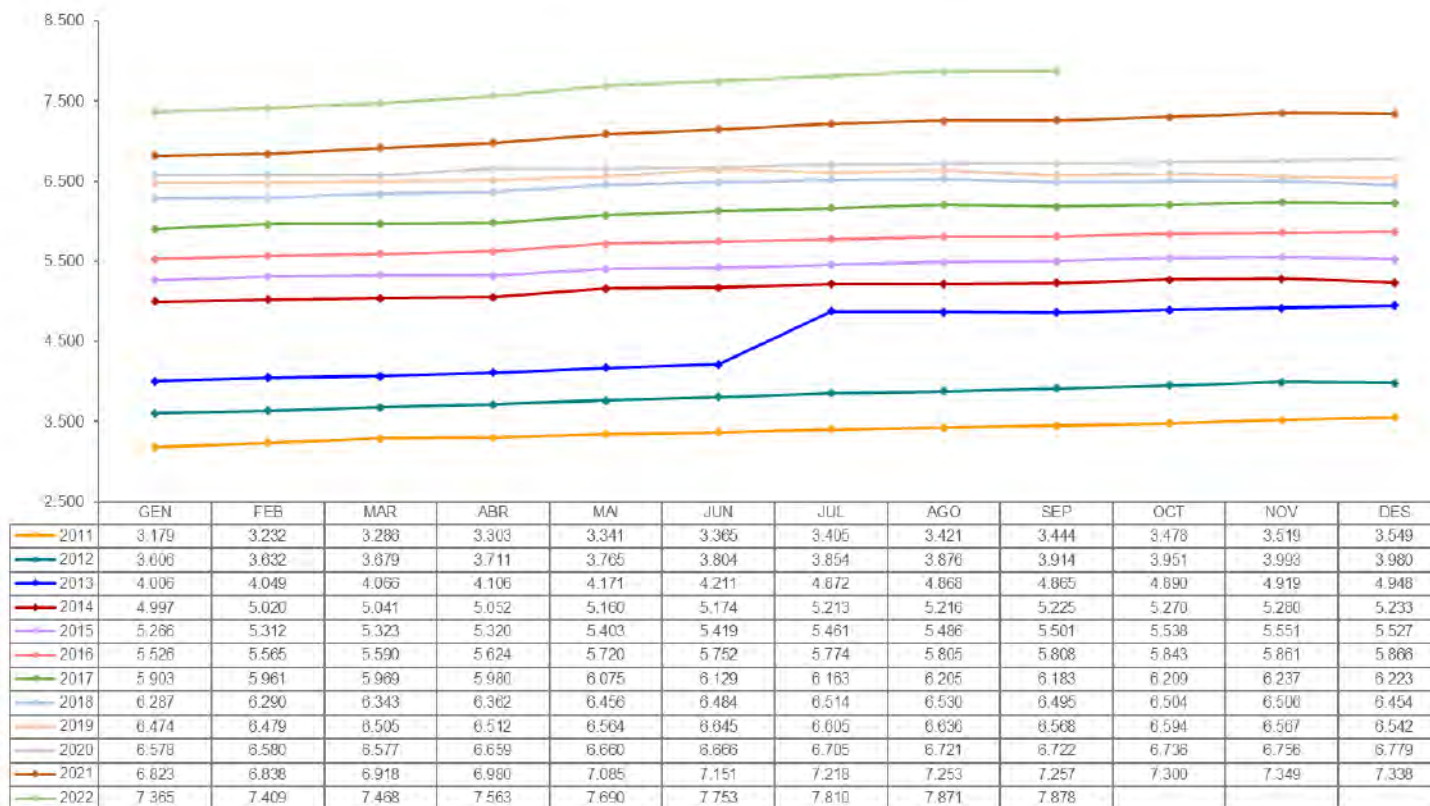
Taula 4: Nombre de comptes propis per sector d'activitat

Font: Elaboració CASS

Nota: Nombre d'assegurats diferents en els primers 9 mesos.

1.2.2 Evolució del nombre de comptes propis

Evolució treballadors per compte propi

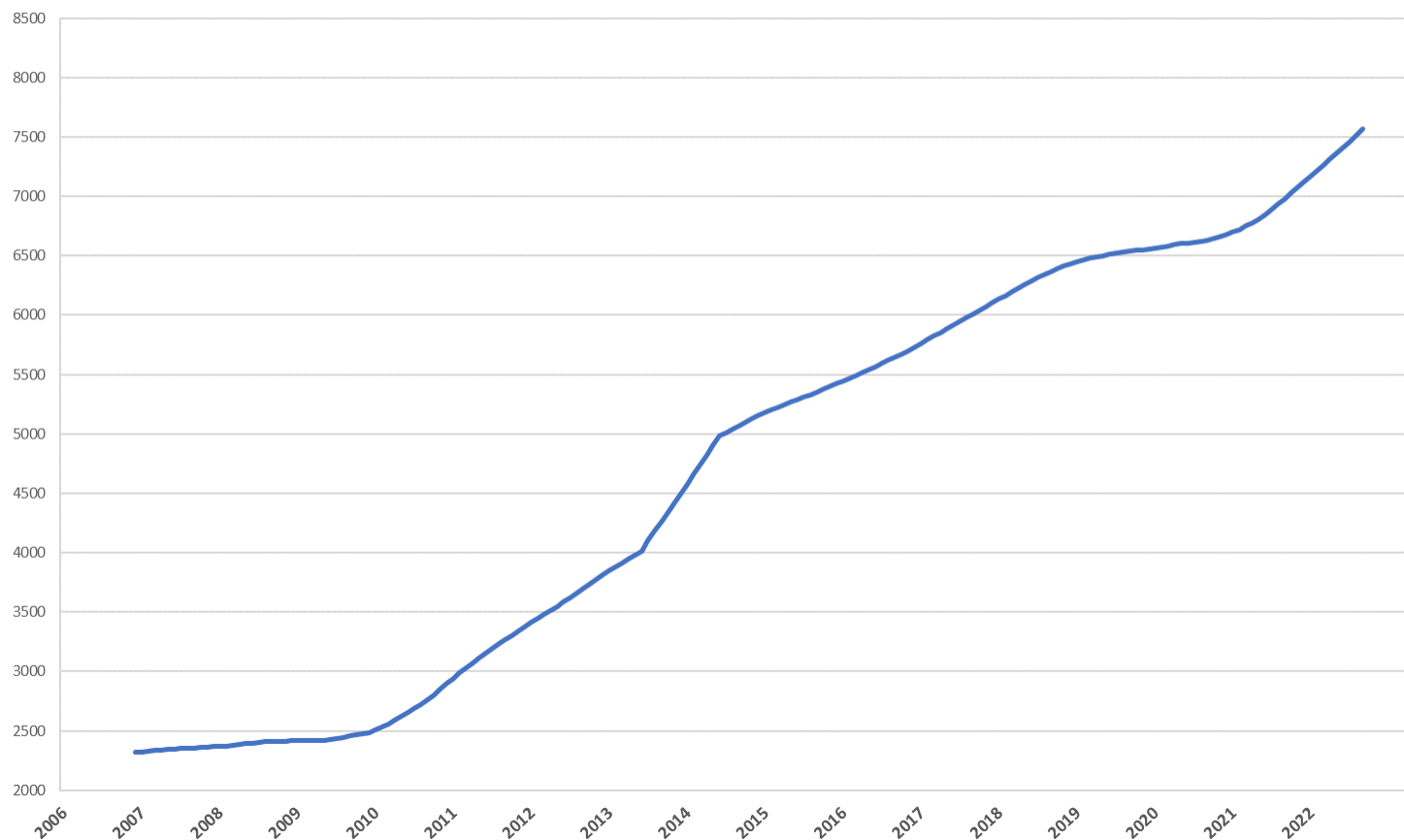


Gràfic 3: Evolució del nombre de comptes propis 2011 a 2022

Font: Elaboració CASS

Nota: Els assegurats actius es tracten una única vegada malgrat puguin tenir més d'un règim, no es doblen en el cas que siguin assalariats i comptes propis; l'assignació del règim es fa en funció de la base de cotització (s'imputa el règim, assalariat o compte propi) que sigui superior.

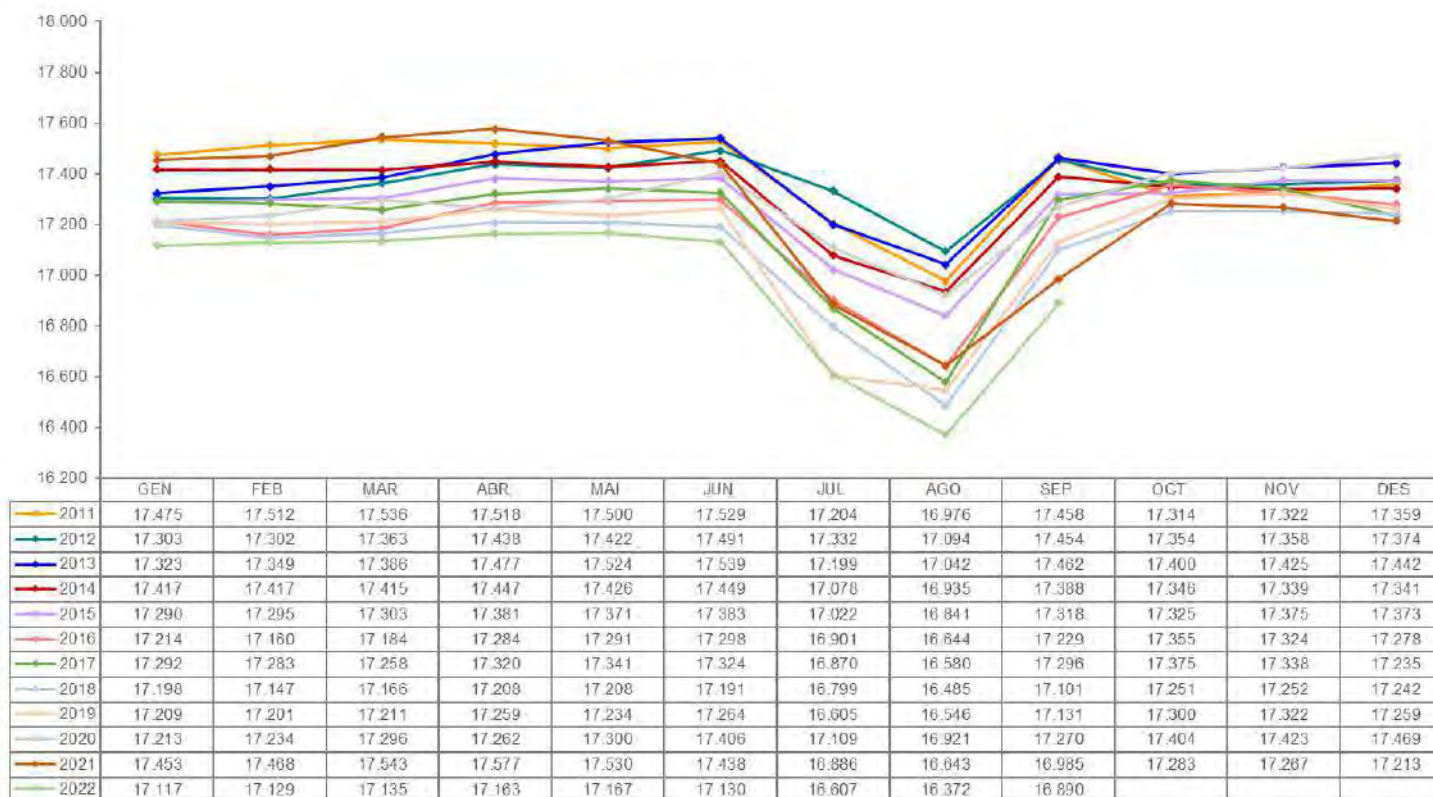
Evolució treballadors per compte propi Mitjana mòbil 12 mesos



Gràfic 4: Evolució del nombre de comptes propis
Font: Elaboració CASS

1.3 Evolució del nombre d'assegurats indirectes

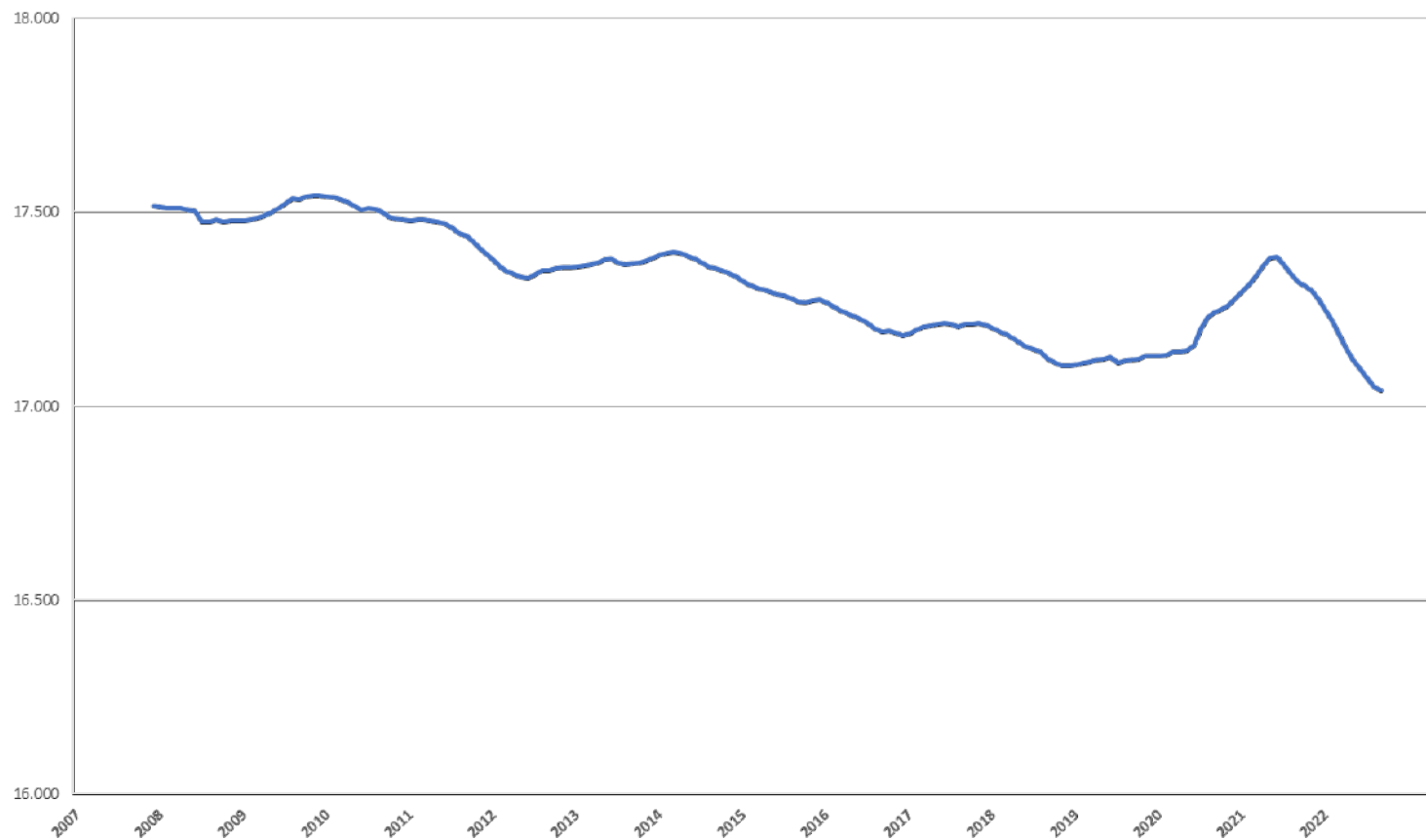
Evolució població assegurada indirecta



Gràfic 5: Evolució del nombre d'assegurats indirectes 2011 a 2022

Font: Elaboració CASS

Evolució assegurats indirectes Mitjana mòbil 12 mesos

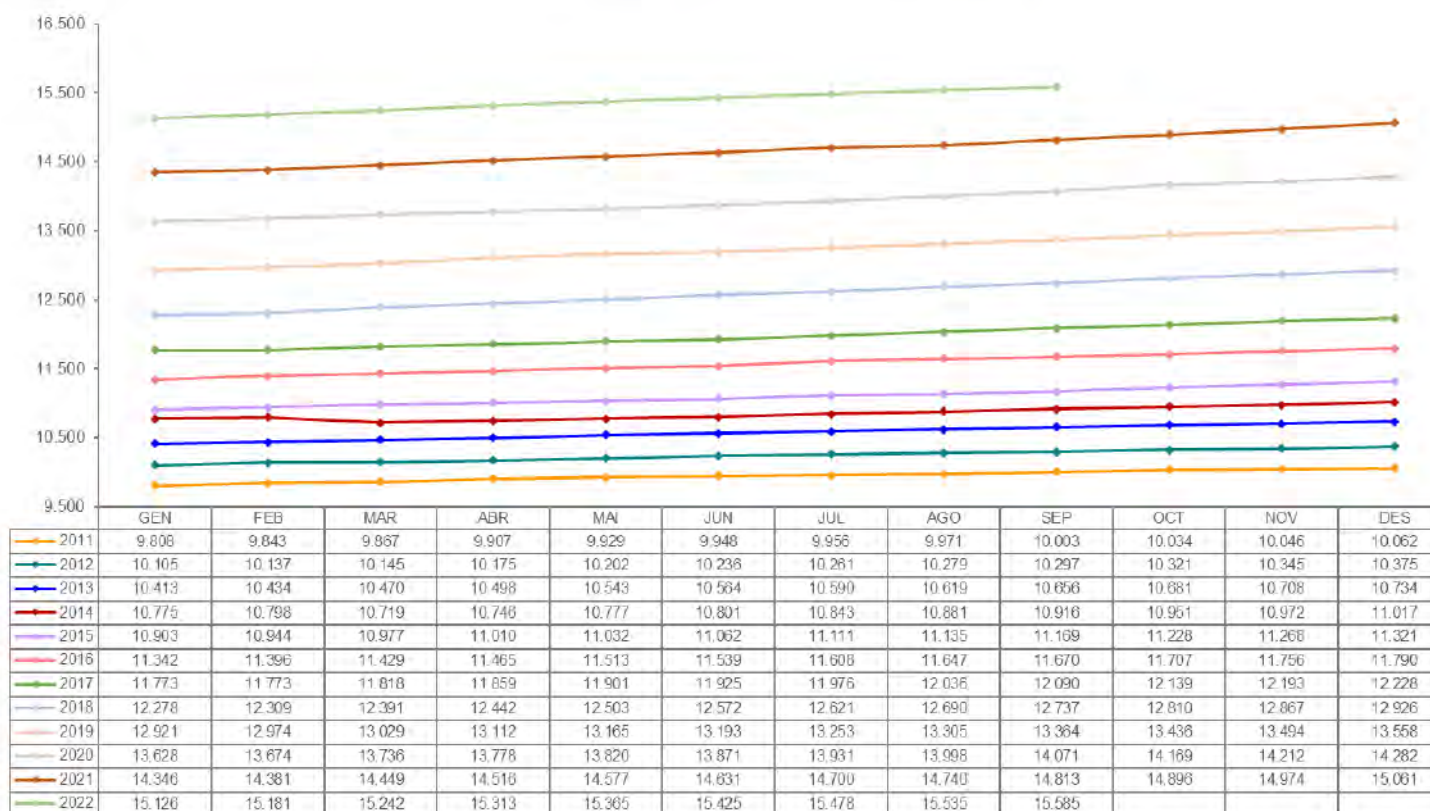


Gràfic 6: Evolució del nombre d'assegurats indirectes
Font: Elaboració CASS

1.4 Evolució del nombre de pensionistes

1.4.1 Evolució del nombre de pensionistes de la branca jubilació

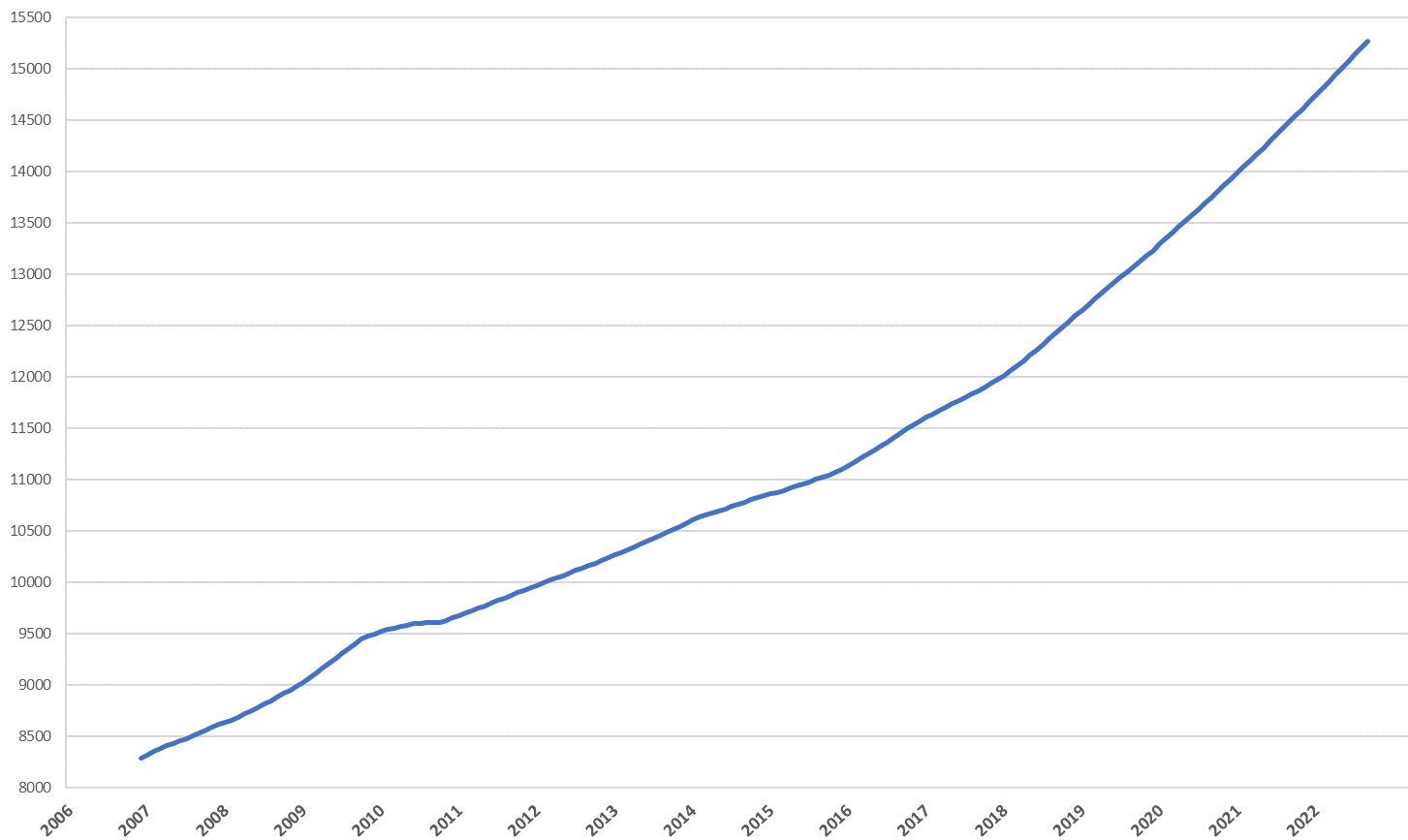
Evolució pensionistes branca jubilació



Gràfic 7: Evolució del nombre de pensionistes de la branca jubilació 2011 a 2022

Font: Elaboració CASS

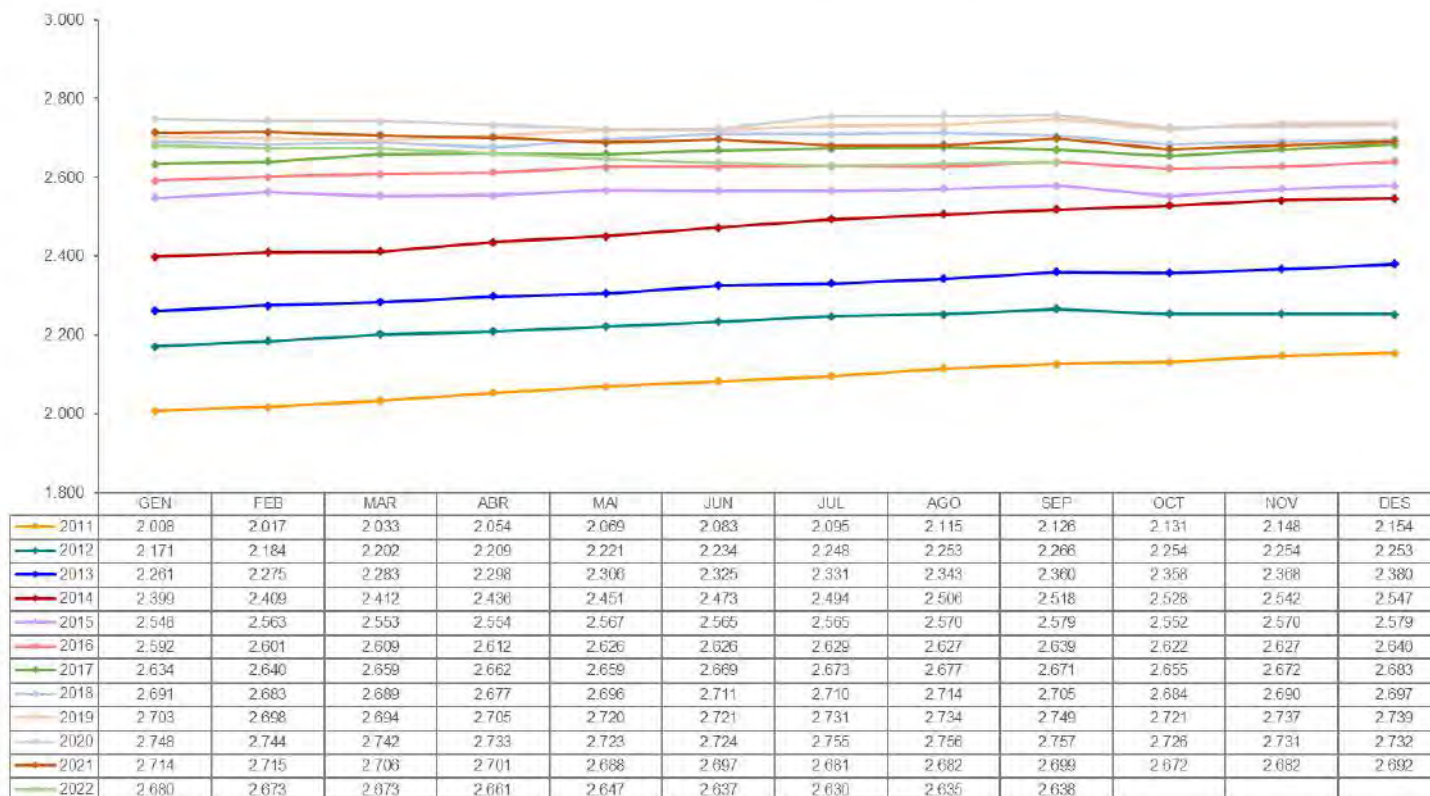
Evulció pensionistes branca jubilació Mitjana mòbil 12 mesos



Gràfic 8: Evulció del nombre de pensionistes Branca jubilació
Font: Elaboració CASS

1.4.2 Evolució del nombre de pensionistes de la branca general

Evolució pensionistes branca general

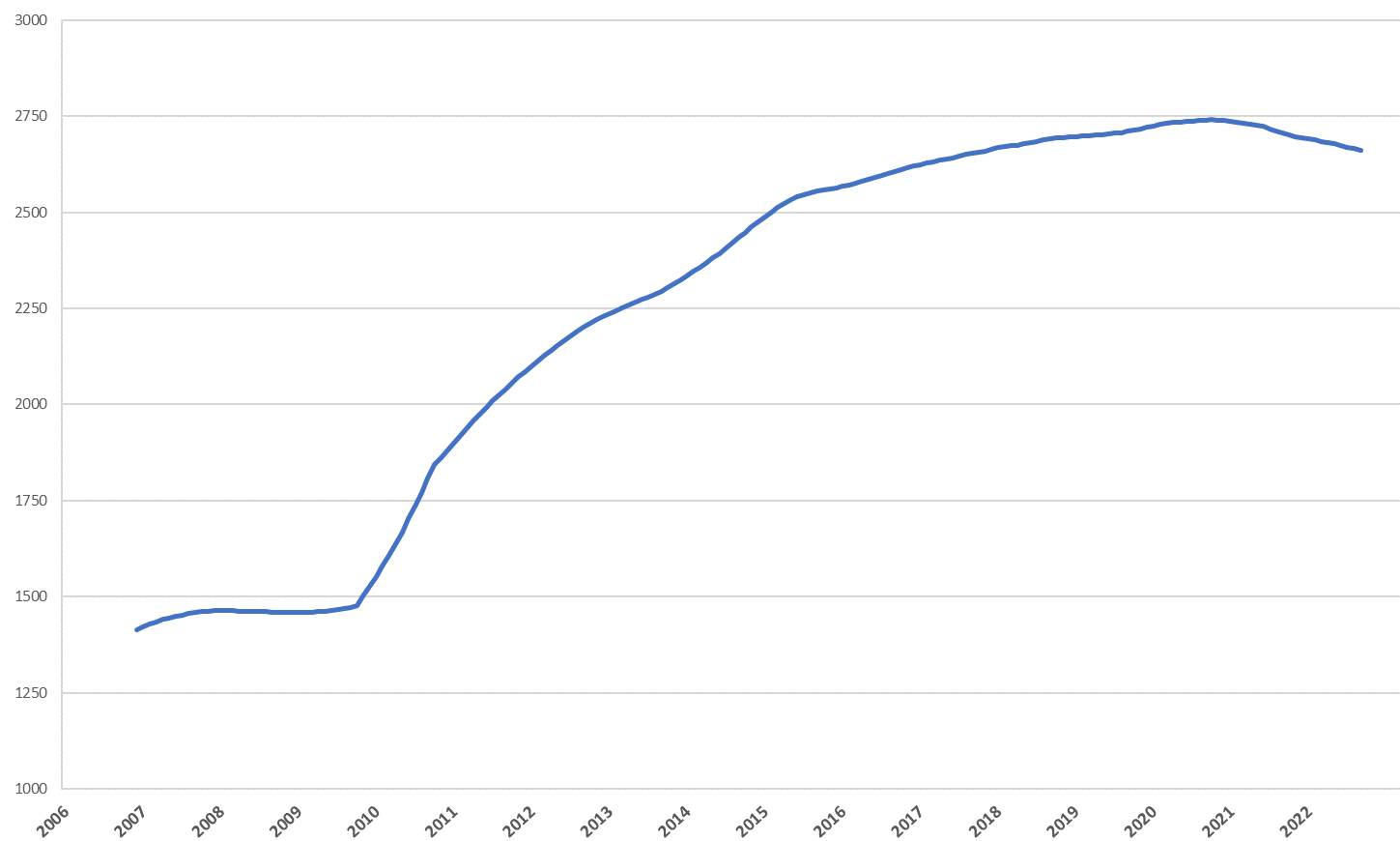


Gràfic 9: Evolució del nombre de pensionistes de la branca general 2011 a 2022

Font: Elaboració CASS

Nota: Amb l'entrada en vigor de la Llei 17/2008, els pensionistes d'orfenesa passen a dependre de la branca general i els pensionistes de viduïtat AT de la branca jubilació.

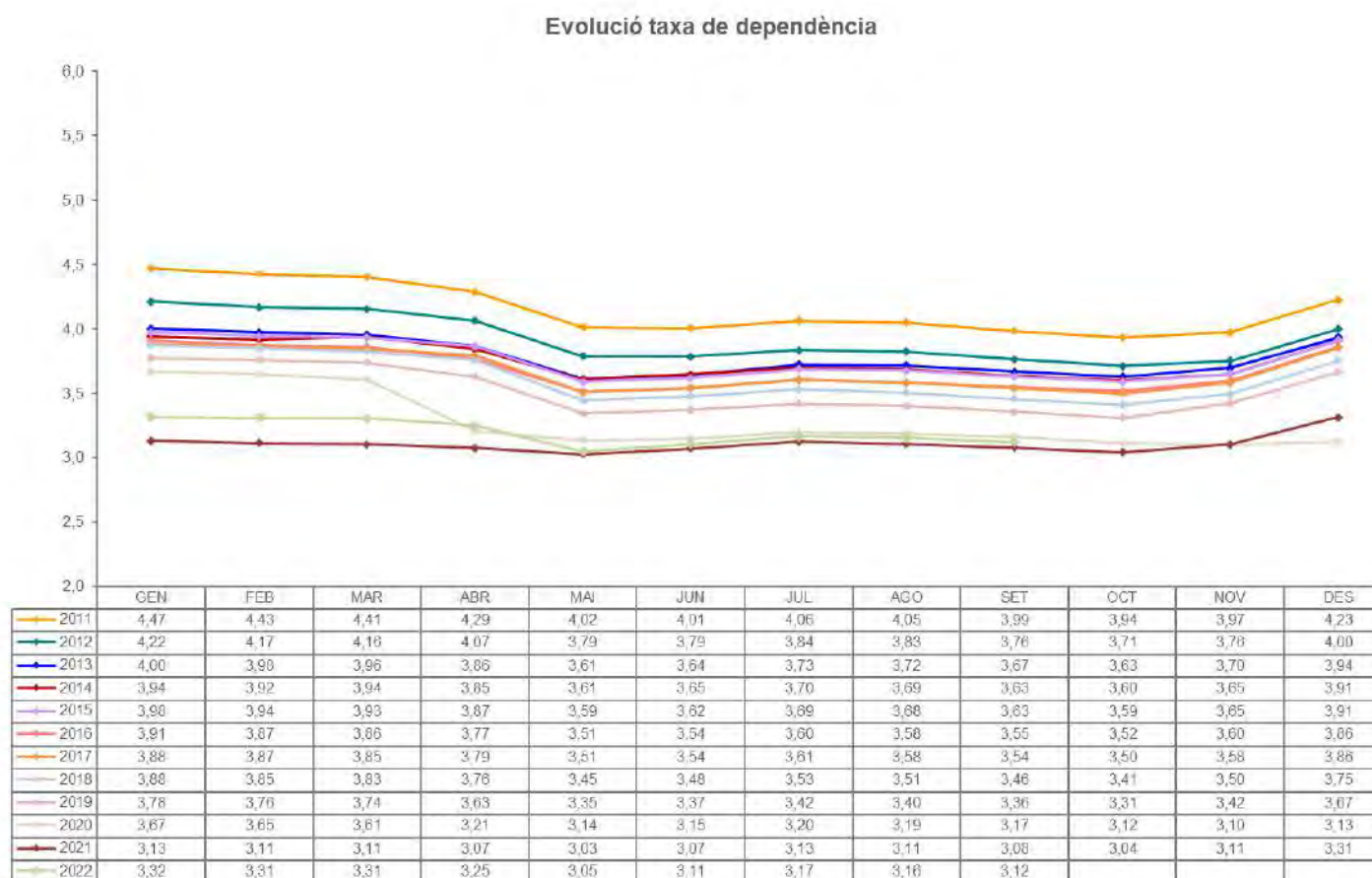
Evulció pensionistes branca general Mitjana mòbil 12 mesos



Gràfic 10: Evolució del nombre de pensionistes Branca general
Font: Elaboració CASS

1.5 Evolució de la taxa de dependència

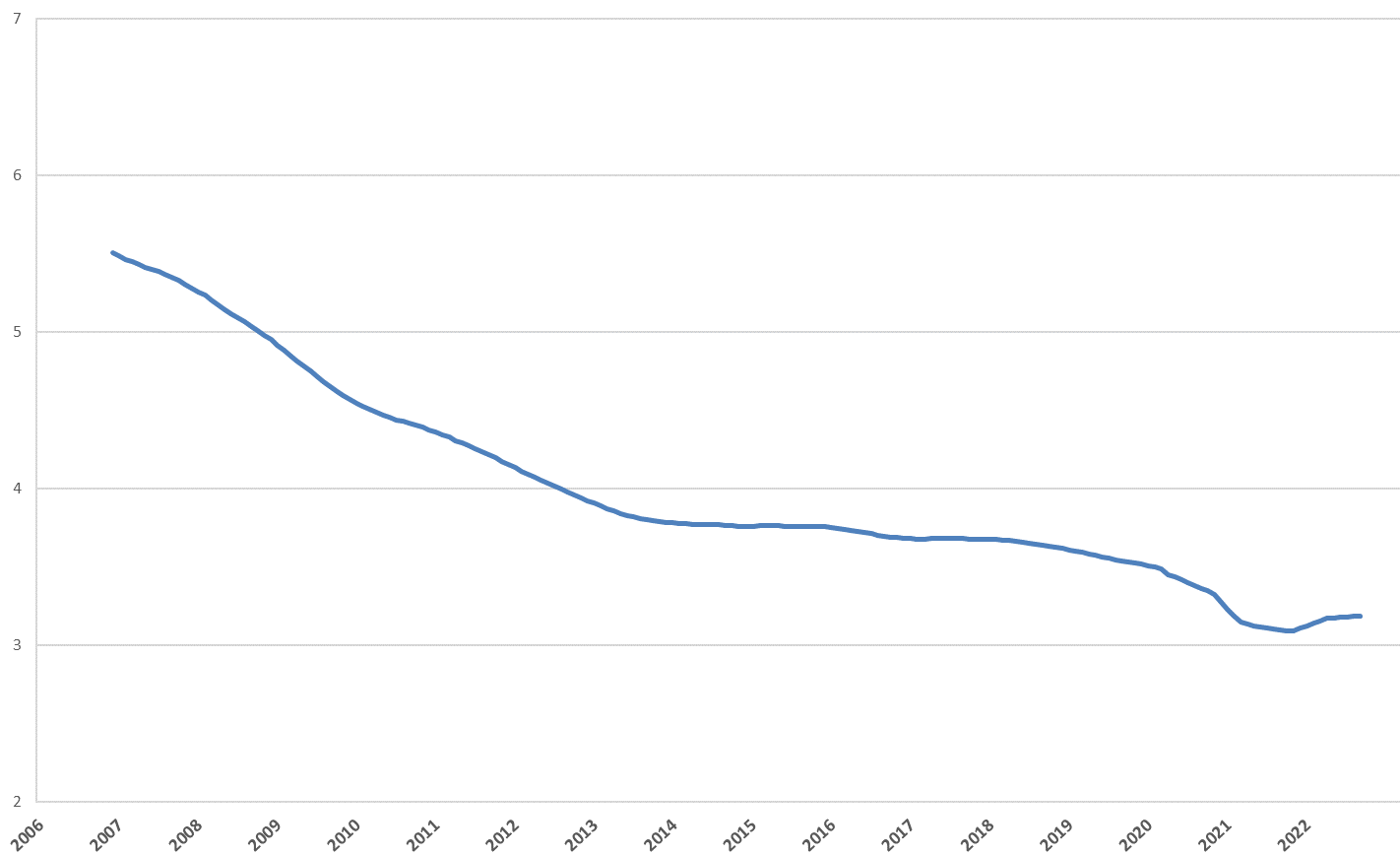
La taxa de dependència és la ràtio entre els actius i els passius del sistema. Els actius estant definits com els assegurats que cotitzen a la branca jubilació; i els passius com els pensionistes de la mateixa branca.



Gràfic 11: Evolució de la taxa de dependència 2011 a 2022

Font: Elaboració CASS

Evolució taxa dependència (actius) Mitjana mòbil 12 mesos



Gràfic 12: Evolució de la taxa de dependència
Font: Elaboració CASS

1.6 Evolució del nombre de règims especials i altres situacions anàlogues

DESCRIPCIÓ RÈGIM	2020			2021												2022								
	OCT	NOV	DES	GEN	FEB	MAR	ABR	MAI	JUN	JUL	AGO	SET	OCT	NOV	DES	GEN	FEB	MAR	ABR	MAI	JUN	JUL	AGO	SET
Orfes de pare i mare i altres persones la tutela dels quals es confia a l'Estat	10	9	9	9	10	10	22	22	23	26	28	29	30	30	30	31	33	33	34	32	33	36	34	33
Persones internades en establiments penitenciaris.	71	70	64	63	67	77	64	62	58	59	50	57	58	54	54	56	54	66	73	76	80	83	84	87
Les persones amb discapacitat.	446	446	445	446	446	449	455	456	455	455	456	456	460	463	465	466	279	281	282	282	286	286	286	292
Les persones assalariades amb una retribució inferior al salari mínim i són assegurades indirectes	3212	3220	3223	3237	3247	3269	3282	3288	3296	3310	3317	3336	3344	3355	3361	3365	3375	3379	3376	3392	3404	3411	3413	3428
Persones prejubilades	255	254	258	258	256	253	249	245	243	243	241	250	251	246	245	249	249	252	254	253	257	263	261	261
Beneficiaris d'un ajut ocasional econòmic per protecció sanitària mínima.																	65	174	211	210	206	201	202	206
Persones registrades al Servei d'Ocupació que no reben prestació per desocupació involuntària	109	106	116	113	132	155	148	147	130	116	111	104	97	93	82	78	79	80	75	77	74	74	71	69
Estudiants o esportistes d'alt rendiment de 25 a 30 anys	68	83	97	107	119	122	126	134	141	139	132	137	62	74	84	92	97	104	107	116	114	121	118	122
Persones assegurades voluntàries a la branca general i a la branca jubilació	19	19	19	19	19	18	17	17	17	17	16	16	16	16	16	16	16	16	16	16	19	19	20	19
Persones assegurades voluntàries a branca general	1	1	1	1	1	2	2	2	2	2	2	2	3	3	3	3	3	4	4	4	4	4	4	4
Menors de 35 anys que exerceixen una activitat per compte propi dins els 24 primers mesos d'activitat	57	68	72	76	76	81	88	101	106	107	108	110	112	120	118	126	130	139	143	151	148	147	148	151
TOTAL RÈGIMS ESPECIALS	4248	4276	4304	4329	4373	4436	4453	4474	4471	4474	4461	4497	4433	4458	4458	4482	4380	4528	4575	4609	4625	4645	4641	4672

Taula 5: Evolució del nombre d'assegurats com a règims especials

Font: Elaboració CASS

DESCRIPCIÓ RÈGIM	2020			2021												2022								
	OCT	NOV	DES	GEN	FEB	MAR	ABR	MAI	JUN	JUL	AGO	SET	OCT	NOV	DES	GEN	FEB	MAR	ABR	MAI	JUN	JUL	AGO	SET
Assalariats directes amb retribució inf al mínim	366	372	382	380	397	406	423	427	397	394	390	396	400	407	370	381	389	400	401	389	380	378	370	356
Pensions i ajuts de Govern	1236	1144	1360	1371	1290	1291	1303	1301	1274	1181	1172	1166	1167	1170	1226	1206	1117	1116	1122	1134	1142	1145	1148	1143
Prestacions desocupació involuntari	87	105	127	126	146	164	223	250	217	176	130	94	68	56	47	36	28	25	22	21	23	22	21	20
Compte propi segons coeficient	7407	7400	7433	7479	7496	7569	7602	7660	7740	7791	7824	7830	7893	7911	7964	8010	8062	8094	8192	8252	8296	8401	8441	8444
137,5%	417	418	418	400	401	400	400	399	400	403	402	399	397	394	394	403	403	404	412	414	412	424	422	419
125%	619	617	606	640	643	642	640	638	641	645	642	642	647	648	649	670	672	673	675	676	677	701	702	704
100%	4766	4776	4762	5039	5051	5009	4943	4936	4949	4961	5029	4978	5094	5039	5097	5270	5281	5285	5470	5494	5506	5637	5654	5635
75%	188	183	181	163	164	168	168	167	167	159	158	158	159	161	164	165	166	165	161	163	163	163	166	165
62,5%	131	133	135	138	141	140	141	144	147	150	152	153	156	158	159	161	165	166	174	174	173	178	180	178
50%	1060	1048	1107	875	871	984	1088	1155	1208	1251	1220	1272	1225	1288	1274	1126	1158	1182	1082	1115	1147	1090	1107	1127
25%	226	225	224	226	225	226	222	223	228	222	221	228	215	223	227	215	217	219	218	216	218	208	210	216
TOTAL ALTRES SITUACIONS	9096	9021	9302	9356	9329	9430	9551	9638	9628	9542	9516	9486	9528	9544	9607	9633	9596	9635	9737	9796	9841	9946	9980	9963

Taula 6: Evolució del nombre d'assegurats en altres situacions

Font: Elaboració CASS

2- Evolució de la despesa sanitària reemborsada

2.1 Comparatiu dels perfils mèdics globals 9 mesos, 2019-22

Els perfils mèdics reflecteixen l'activitat en prestacions de reembossament agrupada per lletra clau.

Descripció prestació	Cost CASS				Percentatge sobre el total				Variació		
	2019 T3	2020 T3	2021 T3	2022 T3	2019 T3	2020 T3	2021 T3	2022 T3	2020/19	2021/20	2022/21
TRANSPORT SANITARI	955.723,2	910.387,5	922.869,8	1.031.294,7	1%	1%	1%	1%	-4,7%	1,4%	11,7%
ANÀLISI	5.348.730,0	4.793.020,8	6.445.575,5	6.594.617,0	7%	7%	8%	8%	-10,4%	34,5%	2,3%
CIRURGIA	2.579.913,4	2.473.736,7	2.891.944,3	2.722.609,8	4%	4%	4%	3%	-4,1%	16,9%	-5,9%
RADIOLOGIA	3.403.910,2	3.014.797,2	3.933.008,8	3.996.875,9	5%	4%	5%	5%	-11,4%	30,5%	1,6%
DIAGNÒSTIC	4.233.620,3	3.657.959,8	4.597.232,5	4.824.824,9	6%	5%	6%	6%	-13,6%	25,7%	5,0%
CENTRES ESPECIALS I LLARG	3.999.796,9	4.648.561,7	4.976.077,2	4.911.046,5	5%	7%	6%	6%	16,2%	7,0%	-1,3%
HOSPITALITZACIÓ	25.954.397,8	25.506.565,0	28.196.295,1	30.352.935,3	36%	37%	35%	35%	-1,7%	10,5%	7,6%
AMBULATORI- HOSPITAL	2.471.702,8	1.921.043,6	1.912.930,2	2.429.806,4	3%	3%	2%	3%	-22,3%	-0,4%	27,0%
CONSULTA ATENCIÓ PRIMÀRIA	5.588.438,8	5.591.767,2	7.202.545,9	7.157.809,2	8%	8%	9%	8%	0,1%	28,8%	-0,6%
ODONTOLOGIA	3.007.818,7	2.499.400,6	3.116.943,6	3.134.334,9	4%	4%	4%	4%	-16,9%	24,7%	0,6%
AUXILIARS MÈDICS	4.185.459,4	3.419.745,4	4.677.036,9	4.783.056,4	6%	5%	6%	6%	-18,3%	36,8%	2,3%
MAJORACIONS	77.237,8	74.158,5	102.510,6	105.756,3	0%	0%	0%	0%	-4,0%	38,2%	3,2%
FARMÀCIA	9.048.500,4	9.436.367,5	10.448.261,2	12.193.657,2	12%	14%	13%	14%	4,3%	10,7%	16,7%
ÒPTICA	209.064,2	148.559,1	216.158,2	217.596,5	0%	0%	0%	0%	-28,9%	45,5%	0,7%
ORTOPÈDIA	942.205,1	839.254,8	1.094.523,0	1.281.148,0	1%	1%	1%	1%	-10,9%	30,4%	17,1%
PROTESI DENTÀRIA	875.880,9	653.333,7	930.684,2	844.529,4	1%	1%	1%	1%	-25,4%	42,5%	-9,3%
TOTALS	72.882.400,0	69.588.658,8	81.664.597,0	86.581.898,2	100%	100%	100%	100%	-4,5%	17,4%	6,0%

Taula 7: Detall de la despesa per grups de lletres clau, primers 9 mesos
 Font: Elaboració CASS

Nota: A partir de l'1 de juliol de 2017, entra en vigor el nou conveni entre la CASS i el SAAS que modifica la facturació d'alguns actes.

2.2 Evolució de les demandes de complement al 100%

2.2.1 Evolució del nombre de malalts amb demandes de 100% en vigor a 30/09 per tipus

PAÍS	DESCRIPCIÓ TIPUS DEMANDA	Nombre malalts			
		2019	2020	2021	2022
ANDORRA	Patologia	397	411	402	386
	Orfes	106	114	106	114
	Jubilats	384	352	399	433
	Recursos econ. insuficients	1.528	1.506	1.612	1.665
	Invalideses	664	709	751	796
	Menors tutelats Govern	28	27	35	46
	Menors edat discapacitats	121	138	146	171
	Inc judicials sota tutela Gov.	33	24	28	36
	Discapacitats Art 20	168	176	200	212
	Discapacitats PAM	46	46	47	46
	Article 7	129	123	141	142
	Article 7 i Patologia	537	554	548	534
	Pensions de solidaritat	480	580	640	701
TOTAL ANDORRA		4.621	4.759	5.053	5.280
CONVENI	Patologia	13	15	18	11
	Orfes	2	4	3	3
	Jubilats	33	25	28	28
	Recursos econ. insuficients	6	5	7	5
	Invalideses	4	5	7	7
	Inc judicials sota tutela Gov.	0	0	0	0
	Discapacitats Art 20	2	2	2	1
	Article 7	4	3	4	7
	Article 7 i Patologia	8	7	7	7
	Pensions de solidaritat	0	2	1	1
TOTAL CONVENI		72	68	77	70
TOTAL		4.692	4.826	5.130	5.350

Taula 8: Evolució dels demandants de 100% per tipus, a 30 de setembre
 Font: Elaboració CASS

Nota: Article 20, Llei de garantia dels drets de les persones amb discapacitat; Article 7 del Reglament regulador de les prestacions de reembossament fins al 100% de les tarifes de responsabilitat de la CASS.

2.2.2 Evolució de la despesa durant els 9 primers mesos de l'any associada a les demandes vigents en el període

PAÍS	DESCRIPCIÓ TIPUS DEMANDA	2019 9M			2020 9M			2021 9M			2022 9M		
		Import reemborsat	Nombre malalts	Despesa mitjana	Import reemborsat	Nombre malalts	Despesa mitjana	Import reemborsat	Nombre malalts	Despesa mitjana	Import reemborsat	Nombre malalts	Despesa mitjana
ANDORRA	Patologia	102.054,7	428	238,4	93.531,7	435	215,0	122.347,0	443	276,2	90.187,6	397	227,2
	Orfes	22.763,2	91	250,1	18.534,7	100	185,3	22.260,1	96	231,9	21.889,4	104	210,5
	Jubilats	433.729,9	594	730,2	284.788,0	386	737,8	317.493,3	416	763,2	329.889,1	472	698,9
	Recursos econ. insuficients	760.442,8	1693	449,2	599.775,3	1556	385,5	792.931,9	1704	465,3	742.656,4	1749	424,6
	Invalideses	835.785,6	668	1.251,2	759.026,8	720	1.054,2	918.812,3	765	1.201,1	934.688,1	815	1.146,9
	Menors tutelats Govern	11.604,7	30	386,8	16.567,6	30	552,3	14.420,3	34	424,1	18.796,0	50	375,9
	Menors edat discapacitats	115.075,6	128	899,0	121.359,1	140	866,9	130.394,2	159	820,1	120.863,2	182	664,1
	Inc. judicials sota tutela Gov.	40.886,8	34	1.202,6	28.718,4	33	870,3	29.905,8	28	1.068,1	35.264,9	40	881,6
	Discapacitats Art 20	194.924,3	165	1.181,4	199.479,9	178	1.120,7	226.887,7	198	1.145,9	260.725,7	217	1.201,5
	Discapacitats PAM	47.831,7	48	996,5	29.672,9	46	645,1	34.695,1	47	738,2	31.921,7	46	694,0
	Article 7	174.064,2	130	1.339,0	174.950,4	124	1.410,9	175.589,8	136	1.291,1	156.148,5	129	1.210,5
Article 7 i Patologia	965.443,1	570	1.693,8	1.001.088,2	566	1.768,7	1.060.509,4	585	1.812,8	894.268,8	572	1.563,4	
Pensions de solidaritat	259.650,8	454	571,9	397.757,6	587	677,6	534.423,9	643	831,1	554.507,9	713	777,7	
TOTAL ANDORRA	3.964.257,5	4.677	847,6	3.725.250,6	4.797	776,6	4.380.670,8	5.148	850,9	4.191.807,4	5.348	783,8	
CONVENI	Patologia	2.615,3	15	174,4	4.453,1	18	247,4	6.811,9	19	358,5	3.456,6	16	216,0
	Orfes	155,6	2	77,8	746,1	4	186,5	1.004,4	4	251,1	684,8	3	228,3
	Jubilats	22.725,1	33	688,6	13.838,5	28	494,2	17.990,8	30	599,7	16.649,1	30	555,0
	Recursos econ. insuficients	1.393,9	7	199,1	1.908,6	6	318,1	3.110,1	8	388,8	3.485,0	8	435,6
	Invalideses	3.382,6	5	676,5	3.533,3	6	588,9	6.975,8	7	996,5	6.273,2	8	784,1
	Discapacitats Art 20	1.265,5	2	632,7	823,3	2	411,7	1.407,0	2	703,5	920,8	2	460,4
	Article 7	609,9	2	305,0	1.423,1	3	474,4	406,6	2	203,3	2.181,1	4	545,3
	Article 7 i Patologia	15.195,5	11	1.381,4	14.293,8	10	1.429,4	12.787,5	8	1.598,4	12.146,9	9	1.349,7
Pensions de solidaritat	0,0	0	-	729,0	2	364,5	1.495,2	2	747,6	564,8	1	564,8	
TOTAL CONVENI	47.343,4	73	648,5	41.748,7	77	542,2	51.989,3	81	641,8	46.362,3	79	586,9	
TOTAL	4.011.600,9	4.750	844,5	3.766.999,3	4.873	773,0	4.432.660,1	5.227	848,0	4.238.169,7	5.425	781,2	

Taula 9: Despesa associada a les demandes de 100% vigents

Font: Elaboració CASS

Nota: Article 20, Llei de garantia dels drets de les persones amb discapacitat; Article 7, del Reglament regulador de les prestacions de reembossament fins al 100% de les tarifes de responsabilitat de la CASS.

3- Nombre d'actes per consulta 2019-22

Extracció de les dades a 30/11/2022

3.1 Actes de consulta

NOMBRE ACTES	2019 T3	2020 T3	2021 T3	2022 T3	VAR 2020/19	VAR 2021/20	VAR 2022/21
CONSULTA GENERALISTA	121.501	109.645	118.442	124.557	-10%	8%	5%
NO PRESENCIAL GENERALISTA*	0	51.127	64.920	44.595		27%	-31%
CONSULTA ESPECIALISTA	139.541	107.760	135.868	137.900	-23%	26%	1%
NO PRESENCIAL ESPECIALISTA*	0	14.301	24.156	18.683		69%	-23%
CONSULTA NEUROPSIQUIATRIA	8.591	6.444	9.630	11.134	-25%	49%	16%
NO PRESENCIAL NEUROPSIQUIATRIA*	0	2.584	925	1.494		-64%	62%
CONSULTA DENTISTA	14.968	12.670	16.736	17.115	-15%	32%	2%
VISITA A DOMICILI	2.281	1.654	1.243	1.292	-27%	-25%	4%
VISITA A DOMICILI ESPECIALISTA	78	96	99	7	23%	3%	-93%
VISITES URGENCIES	24.997	18.796	19.563	25.803	-25%	4%	32%
TOTAL	311.957	325.077	391.582	382.580	4%	20%	-2%

Taula 10: Evolució del nombre d'actes de consulta
 Font: Elaboració CASS

3.2 Actes dels auxiliars mèdics

NOMBRE ACTES	2019 T3	2020 T3	2021 T3	2022 T3	VAR 2020/19	VAR 2021/20	VAR 2022/21
FISIOTERAPEUTA	282.379	218.550	312.453	302.910	-23%	43%	-3%
ORTOFONISTA/ LOGOPEDA	16.316	13.144	18.552	18.654	-19%	41%	1%
PODOLEG	11.526	9.337	11.561	12.286	-19%	24%	6%
ORTOPTISTA	3.400	2.372	3.352	3.327	-30%	41%	-1%
LLEVADORA	1.768	1.237	1.403	1.838	-30%	13%	31%
TOTAL	315.389	244.640	347.321	339.015	-22%	42%	-2%

Taula 11: Evolució dels actes dels auxiliars mèdics
 Font: Elaboració CASS

Nota: A partir de l'1 de juliol de 2017, entra en vigor el nou conveni entre la CASS i el SAAS que modifica la facturació d'alguns actes.

*Les consultes "No presencials" corresponen a les visites telefòniques iniciades durant el confinament i l'estat d'alerta sanitària.

4- Nombre i durada dels aturs 2019 a 2022, 9 mesos.

Dades extretes a 15/11/2022

4.1 Nombre i durada dels aturs per tipus de patologia diagnosticada

4.1.1 Nombre i durada dels aturs per tipus de patologia diagnosticada -Risc malaltia

Risc MALALTIA	2019 T3					2020 T3					2021 T3					2022 T3				
	Nombre d'aturs nous	Nombre d'aturs vigents	Dies d'atur	Durada mitjana	Import pagat per dia	Nombre d'aturs nous	Nombre d'aturs vigents	Dies d'atur	Durada mitjana	Import pagat per dia	Nombre d'aturs nous	Nombre d'aturs vigents	Dies d'atur	Durada mitjana	Import pagat per dia	Nombre d'aturs nous	Nombre d'aturs vigents	Dies d'atur	Durada mitjana	Import pagat per dia
00-DIAGN. INDETERMINAT	105	118	2.657	22,5	29,2	123	129	2.628	20,4	27,0	6	9	455	50,6	34,0	12	18	530	29,4	38,9
01-M. INFECCIOSES I PARASITÀRIES (*)	261	285	3.738	13,1	26,3	382	416	6.541	15,7	26,4	146	165	3.386	20,5	33,0	223	239	4.418	18,5	31,2
02-NEOPLÀSIES	106	271	35.354	130,5	37,2	97	235	29.131	124,0	39,9	132	267	32.403	121,4	39,1	124	262	31.378	119,8	37,4
03-M. ENDOCR, NUTRIC, METABOL	35	51	2.774	54,4	29,5	47	66	3.973	60,2	30,6	41	56	2.860	51,1	35,0	28	45	2.481	55,1	41,3
04-M. DE LA SANG	26	33	1.620	49,1	28,0	17	25	1.532	61,3	25,5	18	26	1.270	48,8	26,3	17	21	896	42,7	34,4
05-TRASTORNS MENTALS	495	683	46.317	67,8	35,0	491	743	62.597	84,2	36,0	569	826	64.405	78,0	34,4	600	836	58.849	70,4	35,7
06-M. SISTEMA NERVIÓS / ÒRGANS SENTITS	342	447	20.565	46,0	31,8	226	323	20.667	64,0	33,8	282	390	23.626	60,6	34,8	307	431	27.039	62,7	35,4
07-PATOLOGIES DE L'APARELL CIRCULATORI	310	402	22.897	57,0	37,0	266	401	29.073	72,5	38,3	242	354	22.731	64,2	38,7	281	408	25.703	63,0	37,2
08-PATOLOGIES DE L'APARELL RESPIRATORI	1.189	1.268	14.972	11,8	25,6	1.122	1.193	20.328	17,0	28,7	327	390	11.762	30,2	31,8	921	993	13.820	13,9	28,4
09-PATOLOGIES DE L'APARELL DIGESTIU	421	487	15.029	30,9	30,1	316	387	15.267	39,4	32,1	298	363	13.045	35,9	33,1	307	359	13.614	37,9	32,5
10-PATOLOGIES DE L'APARELL GÈNITO-URINARI	193	228	6.866	30,1	32,5	134	161	5.855	36,4	34,3	131	158	4.573	28,9	32,2	143	172	6.103	35,5	31,8
11-EMBARÀS, PART, PUERPERI	123	149	4.860	32,6	29,5	131	168	7.371	43,9	37,9	87	105	3.778	36,0	37,4	98	117	3.536	30,2	34,7
12-PATOLOGIES DE PELL I TEIXIT SUBCUTANI	106	138	5.320	38,6	27,1	85	100	4.042	40,4	29,4	77	95	3.701	39,0	30,9	88	107	3.907	36,5	33,1
13-PATOLOGIES APARELL LOCOMOTOR I TEIXIT CONJUNTIU	1.612	2.274	145.573	64,0	31,5	1.379	2.058	164.329	79,8	32,4	1.415	2.101	157.565	75,0	34,4	1.533	2.174	147.315	67,8	34,0
14-ANOMALIES CONGÈNITES	10	13	754	58,0	29,2	10	12	475	39,6	33,4	7	7	113	16,1	26,5	6	8	1.280	160,0	37,5
16-SIGNM, SIMPT, ESTATS PAT MAL DEF	490	572	16.228	28,4	28,9	668	752	23.624	31,4	32,5	494	592	20.755	35,1	33,4	583	684	18.633	27,2	33,0
17-LESIONS I EFECTES ADVERSOS	988	1.230	63.842	51,9	32,2	689	958	63.531	66,3	33,8	919	1.176	70.014	59,5	33,2	929	1.203	67.342	56,0	34,8
18-ALTRES (*)	575	930	64.447	69,3	34,5	857	1.291	81.009	62,7	34,3	557	811	52.187	64,3	34,8	556	818	55.808	68,2	35,5
DIAGNÒSTIC	7.387	8.956	473.813	52,9	32,6	7.040	8.766	541.973	61,8	33,8	5.748	7.451	488.629	65,6	34,5	6.756	8.400	482.652	57,5	34,8
											601	601	9.703	14,5	29,1	9.521	9.521	71.626	6,9	23,6

Taula 12: Durada mitjana dels aturs per patologia– risc malaltia

Font: Elaboració CASS

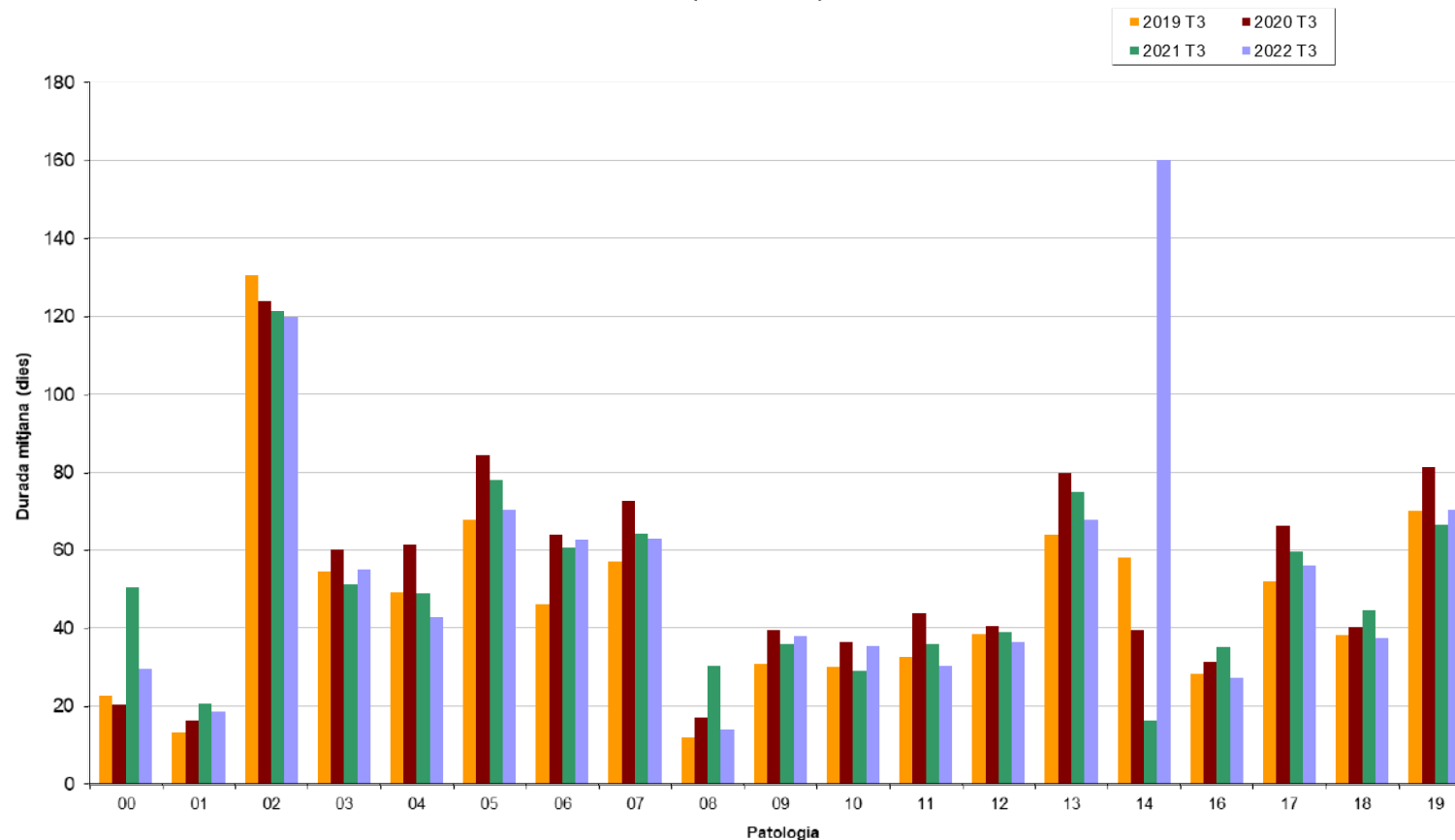
(*) Diagnòstics utilitzats en relació amb la Covid-19.

4.1.2 Evolució de les variables dels aturs per tipus de patologia diagnosticada- Risc malaltia

Risc MALALTIA	VAR 2020/19					VAR 2021/20					VAR 2022/21				
	Nombre d'aturs nous	Nombre d'aturs vigents	Dies d'atur	Durada mitjana	Import pagat per dia	Nombre d'aturs nous	Nombre d'aturs vigents	Dies d'atur	Durada mitjana	Import pagat per dia	Nombre d'aturs nous	Nombre d'aturs vigents	Dies d'atur	Durada mitjana	Import pagat per dia
00-DIAGN. INDETERMINAT	17%	9%	-1%	-10%	-8%	-95%	-93%	-83%	148%	26%	100%	100%	16%	-42%	14%
01-M. INFECCIOSES I PARASITÀRIES	34%	33%	65%	24%	0%	-58%	-56%	-45%	26%	25%	53%	45%	30%	-10%	-6%
02-NEOPLÀSIES	-8%	-13%	-18%	-5%	7%	36%	14%	11%	-2%	-2%	-6%	-2%	-3%	-1%	-4%
03-M. ENDOCR, NUTRIC, METABOL	34%	29%	43%	11%	4%	-13%	-15%	-28%	-15%	15%	-32%	-20%	-13%	8%	18%
04-M. DE LA SANG	-35%	-24%	-5%	25%	-9%	6%	4%	-17%	-20%	3%	-6%	-19%	-29%	-13%	31%
05-TRASTORNS MENTALS	-1%	9%	35%	24%	3%	16%	11%	3%	-7%	-4%	5%	1%	-9%	-10%	4%
06-M. SISTEMA NERVIÓS / ÒRGANS SENTITS	-34%	-28%	0%	39%	6%	25%	21%	14%	-5%	3%	9%	11%	14%	4%	2%
07-PATOLOGIES DE L'APARELL CIRCULATORI	-14%	0%	27%	27%	3%	-9%	-12%	-22%	-11%	1%	16%	15%	13%	-2%	-4%
08-PATOLOGIES DE L'APARELL RESPIRATORI	-6%	-6%	36%	44%	12%	-71%	-67%	-42%	77%	11%	182%	155%	17%	-54%	-11%
09-PATOLOGIES DE L'APARELL DIGESTIU	-25%	-21%	2%	28%	7%	-6%	-6%	-15%	-9%	3%	3%	-1%	4%	6%	-2%
10-PATOLOGIES DE L'APARELL GÈNITO-URINARI	-31%	-29%	-15%	21%	6%	-2%	-2%	-22%	-20%	-6%	9%	9%	33%	23%	-1%
11-EMBARÀS, PART, PUERPERI	7%	13%	52%	35%	28%	-34%	-38%	-49%	-18%	-1%	13%	11%	-6%	-16%	-7%
12-PATOLOGIES DE PELL I TEIXIT SUBCUTANI	-20%	-28%	-24%	5%	9%	-9%	-5%	-8%	-4%	5%	14%	13%	6%	-6%	7%
13-PATOLOGIES APARELL LOCOMOTOR I TEIXIT CONJUNTIU	-14%	-9%	13%	25%	3%	3%	2%	-4%	-6%	6%	8%	3%	-7%	-10%	-1%
14-ANOMALIES CONGÈNITES	0%	-8%	-37%	-32%	14%	-30%	-42%	-76%	-59%	-21%	-14%	14%	1033%	891%	42%
16-SIGNM, SIMPT, ESTATS PAT MAL DEF	36%	31%	46%	11%	13%	-26%	-21%	-12%	12%	3%	18%	16%	-10%	-22%	-1%
17-LESIONS I EFECTES ADVERSOS	-30%	-22%	0%	28%	5%	33%	23%	10%	-10%	-2%	1%	2%	-4%	-6%	5%
18-ALTRES	49%	39%	26%	-9%	-1%	-35%	-37%	-36%	3%	1%	0%	1%	7%	6%	2%
DIAGNÒSTIC	-5%	-3%	14%	18%	4%	-18%	-14%	-10%	5%	2%	18%	13%	-1%	-12%	1%
						COVID+ /Aïllament per contacte (*)					1484%	1484%	638%	-53%	-19%

Taula 13: Evolució de la durada mitjana dels aturs per patologia- risc malaltia
 Font: Elaboració CASS

**Durada mitjana dels aturs per patologia
(risc malaltia)**



Gràfic 13: Durada mitjana dels aturs per patologia- Risc malaltia
Font: Elaboració CASS

4.1.3 Nombre i durada dels aturs per tipus de patologia diagnosticada -Risc accident

Risc ACCIDENT	2019 T3					2020 T3					2021 T3					2022 T3				
	Nombre d'aturs nous	Nombre d'aturs vigents	Dies d'atur	Durada mitjana	Import pagat per dia	Nombre d'aturs nous	Nombre d'aturs vigents	Dies d'atur	Durada mitjana	Import pagat per dia	Nombre d'aturs nous	Nombre d'aturs vigents	Dies d'atur	Durada mitjana	Import pagat per dia	Nombre d'aturs nous	Nombre d'aturs vigents	Dies d'atur	Durada mitjana	Import pagat per dia
00-DIAGN. INDETERMINAT	23	25	348	13,9	36,3	49	56	1.221	21,8	39,8	3	7	229	32,7	34,5	1	2	76	38,0	33,2
01-M. INFECCIOSES I PARASITÀRIES (*)	0	0	0	-	-	26	25	423	16,9	67,0	0	2	23	11,5	31,0	1	1	44	44,0	64,2
06-M. SISTEMA NERVIÓS / ÒRGANS SENTITS	28	35	823	23,5	32,5	12	21	1.408	67,0	35,4	20	25	653	26,1	42,0	13	22	909	41,3	33,9
07-PATOLOGIES DE L'APARELL CIRCULATORI	1	5	383	76,6	37,4	1	3	608	202,7	27,4	4	8	524	65,5	43,4	2	5	256	51,2	34,4
08-PATOLOGIES DE L'APARELL RESPIRATORI	3	4	75	18,8	40,6	33	38	1.294	34,1	34,5	0	1	101	101,0	19,3	0	1	30	30,0	46,6
09-PATOLOGIES DE L'APARELL DIGESTIU	0	2	37	18,5	22,8	1	3	82	27,3	33,7	0	0	0	-	-	0	1	7	7,0	35,0
10-PATOLOGIES DE L'APARELL GENITO-URINARI	1	1	7	7,0	52,9	3	3	166	55,3	24,4	0	0	0	-	-	0	0	0	-	-
12-PATOLOGIES DE PELL I TEIXIT SUBCUTANI	4	5	147	29,4	30,2	7	9	431	47,9	39,4	4	8	510	63,8	40,1	3	3	71	23,7	32,5
13-PATOLOGIES APARELL LOCOMOTOR I TEIXIT CONJUNTIU	462	638	41.396	64,9	37,7	382	572	39.930	69,8	38,9	321	492	34.634	70,4	40,7	292	407	21.015	51,6	44,6
16-SIGNM, SIMPT, ESTATS PAT MAL DEF	3	4	249	62,3	32,7	91	93	1.803	19,4	46,7	3	6	351	58,5	26,7	4	6	164	27,3	36,7
17-LESIONS I EFECTES ADVERSOS	1.029	1.283	70.679	55,1	36,4	773	1.040	64.661	62,2	37,9	929	1.197	66.771	55,8	40,7	957	1.204	60.509	50,3	39,8
18-ALTRES (*)	29	113	12.133	107,4	40,3	141	208	10.075	48,4	43,9	17	54	5.199	96,3	39,4	21	48	4.879	101,6	45,4
DIAGNÒSTIC	1.583	1.990	126.277	63,5	37,2	1.519	1.918	122.102	63,7	38,3	1.301	1.723	108.995	63,3	40,6	1.294	1.642	87.960	53,6	41,2
COVID+ /Aïllament per contacte (*)						4.431	4.431	63.451	14,3	46,2	3.753	4.146	62.797	15,1	38,2	0	3	555	185,0	82,1

Taula 14: Durada mitjana dels aturs per patologia – risc accident

Font: Elaboració CASS

(*) Diagnòstics utilitzats en relació amb la Covid-19 (en cas de diagnòstic confirmat o aïllament per contacte).

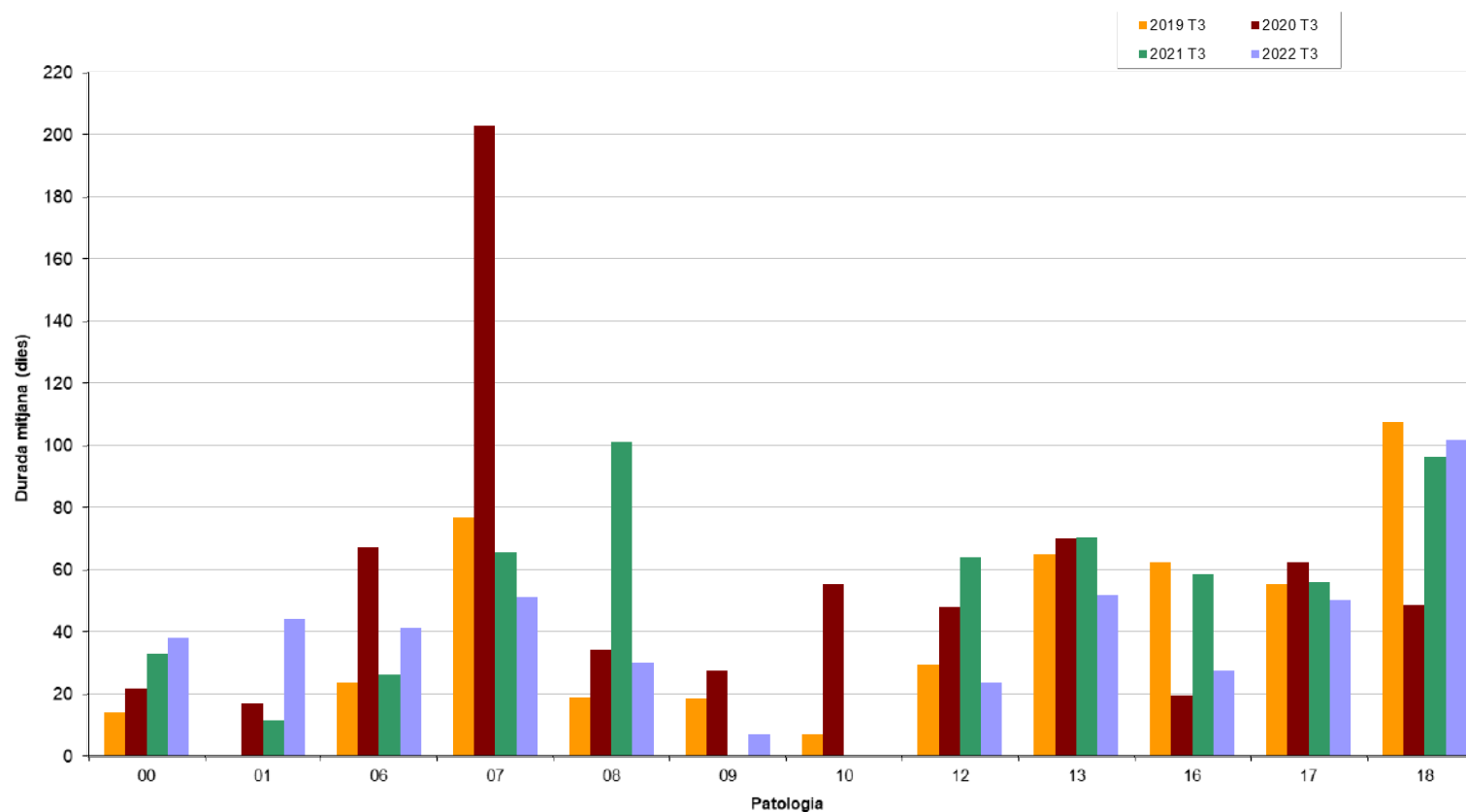
4.1.4 Evolució de les variables dels aturs per tipus de patologia diagnosticada- Risc accident

Risc ACCIDENT	VAR 2020/19					VAR 2021/20					VAR 2022/21				
	Nombre d'aturs nous	Nombre d'aturs vigents	Dies d'atur	Durada mitjana	Import pagat per dia	Nombre d'aturs nous	Nombre d'aturs vigents	Dies d'atur	Durada mitjana	Import pagat per dia	Nombre d'aturs nous	Nombre d'aturs vigents	Dies d'atur	Durada mitjana	Import pagat per dia
00-DIAGN. INDETERMINAT	113%	124%	251%	57%	10%	-94%	-88%	-81%	50%	-13%	-67%	-71%	-67%	16%	-4%
01-M. INFECCIOSES I PARASITÀRIES	-	-	-	-	-	-100%	-92%	-95%	-32%	-54%	-	-50%	91%	283%	107%
06-M. SISTEMA NERVIÓS / ÒRGANS SENTITS	-57%	-40%	71%	185%	9%	67%	19%	-54%	-61%	19%	-35%	-12%	39%	58%	-19%
07-PATOLOGIES DE L'APARELL CIRCULATORI	0%	-40%	59%	165%	-27%	300%	167%	-14%	-68%	59%	-50%	-38%	-51%	-22%	-21%
08-PATOLOGIES DE L'APARELL RESPIRATORI	1000%	850%	1625%	82%	-15%	-100%	-97%	-92%	197%	-44%	-	0%	-70%	-70%	142%
09-PATOLOGIES DE L'APARELL DIGESTIU	-	50%	122%	48%	48%	-	-	-	-	-	-	-	-	-	-
10-PATOLOGIES DE L'APARELL GENITO-URINARI	200%	200%	2271%	690%	-54%	-	-	-	-	-	-	-	-	-	-
12-PATOLOGIES DE PELL I TEIXIT SUBCUTANI	75%	80%	193%	63%	30%	-43%	-11%	18%	33%	2%	-25%	-63%	-86%	-63%	-19%
13-PATOLOGIES APARELL LOCOMOTOR I TEIXIT CONJUNTIU	-17%	-10%	-4%	8%	3%	-16%	-14%	-13%	1%	4%	-9%	-17%	-39%	-27%	10%
16-SIGNM, SIMPT, ESTATS PAT MAL DEF	2933%	2225%	624%	-69%	43%	-97%	-94%	-81%	202%	-43%	33%	0%	-53%	-53%	38%
17-LESIONS I EFECTES ADVERSOS	-25%	-19%	-9%	13%	4%	20%	15%	3%	-10%	7%	3%	1%	-9%	-10%	-2%
18-ALTRES	386%	84%	-17%	-55%	9%	-88%	-74%	-48%	99%	-10%	24%	-11%	-6%	6%	15%
DIAGNÒSTIC	-4%	-4%	-3%	0%	3%	-14%	-10%	-11%	-1%	6%	-1%	-5%	-19%	-15%	1%
COVID+ /Aïllament per contacte (*)						-15%	-6%	-1%	6%	-17%	-100%	-100%	-99%	1121%	115%

Taula 15: Evolució de la durada mitjana dels aturs per patologia- risc accident

Font: Elaboració CASS

**Durada mitjana dels aturs per patologia
(risc accident)**



Gràfic 14: Durada mitjana dels aturs per patologia (no COVID-19)- Risc accident
Font: Elaboració CASS

4.2 Evolució dels aturs per risc de maternitat

4.2.1 Evolució de les variables dels aturs de maternitat

	2019 T3						2020 T3						2021 T3						2022 T3						
	Nbre Aturs ⁽¹⁾	Nbre Aturs nous ⁽²⁾	Dies pagats	Import pagat	Mitjana dies pagats	Import pagat per dia	Nbre Aturs ⁽¹⁾	Nbre Aturs nous ⁽²⁾	Dies pagats	Import pagat	Mitjana dies pagats	Import pagat per dia	Nbre Aturs ⁽¹⁾	Nbre Aturs nous ⁽²⁾	Dies pagats	Import pagat	Mitjana dies pagats	Import pagat per dia	Nbre Aturs ⁽¹⁾	Nbre Aturs nous ⁽²⁾	Dies pagats	Import pagat	Mitjana dies pagats	Import pagat per dia	
HOMES	ADOPCIÓ	4	3	274	32.487	68,5	118,6	2	2	194	14.940	97,0	77,0	0	0	0	0	-	-	1	1	45	6.677	45,0	148,4
	PROPIS	5	4	160	10.346	32,0	64,7	5	4	212	13.259	42,4	62,5	3	3	205	12.914	68,3	63,0	6	6	309	16.500	51,5	53,4
	PATERNITAT ⁽³⁾	322	311	7.361	532.040	22,9	72,3	354	331	8.726	682.916	24,6	78,3	302	271	7.339	553.072	24,3	75,4	353	315	8.802	700.604	24,9	79,6
	Total Homes	331	318	7.795	574.873	23,5	73,7	361	337	9.132	711.115	25,3	77,9	305	274	7.544	565.986	24,7	75,0	360	322	9.156	723.781	25,4	79,0
DONES	ADOPCIÓ	5	5	490	47.147	98,0	96,2	0	0	0	0	-	-	1	1	65	5.104	65,0	78,5	1	1	140	15.023	140,0	107,3
	PROPIS	515	377	46.291	2.729.323	89,9	59,0	552	384	49.328	3.066.141	89,4	62,2	478	320	42.866	2.680.839	89,7	62,5	501	346	46.352	3.018.322	92,5	65,1
	PATERNITAT ⁽³⁾	1	1	28	1.731	28,0	61,8	1	1	21	990	21,0	47,2	2	2	56	2.844	28,0	50,8	1	1	28	1.180	28,0	42,1
	RISC EMBARÀS	3	3	242	13.585	80,7	56,1	2	1	95	9.576	47,5	100,8	3	1	285	33.552	95,0	117,7	4	2	207	32.240	51,8	155,8
	Total Dones	524	386	47.051	2.791.785	89,8	59,3	555	386	49.444	3.076.707	89,1	62,2	484	324	43.272	2.722.339	89,4	62,9	507	350	46.727	3.066.766	92,2	65,6
TOTAL	ADOPCIÓ	9	8	764	79.633	84,9	104,2	2	2	194	14.940	97,0	77,0	1	1	65	5.104	65,0	78,5	2	2	185	21.700	92,5	117,3
	PROPIS	520	381	46.451	2.739.669	89,3	59,0	557	388	49.540	3.079.400	88,9	62,2	481	323	43.071	2.693.753	89,5	62,5	507	352	46.661	3.034.821	92,0	65,0
	PATERNITAT ⁽³⁾	323	312	7.389	533.770	22,9	72,2	355	332	8.747	683.906	24,6	78,2	304	273	7.395	555.915	24,3	75,2	354	316	8.830	701.784	24,9	79,5
	RISC EMBARÀS	3	3	242	13.585	80,7	56,1	2	1	95	9.576	47,5	100,8	3	1	285	33.552	95,0	117,7	4	2	207	32.240	51,8	155,8
	TOTAL ANY	855	704	54.846	3.366.657	64,1	61,4	916	723	58.576	3.787.822	63,9	64,7	789	598	50.816	3.288.325	64,4	64,7	867	672	55.883	3.790.546	64,5	67,8

Taula 16: Evolució aturs de maternitat, 9 mesos

Font: Elaboració CASS

- (1) Atur iniciat anteriorment i que està en vigor l'any de procés.
- (2) Data d'inici de l'atur durant l'any de procés.
- (3) A partir de gener 2019, s'amplia de 2 a 4 setmanes el descans per paternitat (Llei 31/2018).

4.2.2 Variació de les variables corresponents a aturs per risc maternitat

		Variació 2020/19						Variació 2021/20						Variació 2022/21					
		Nombre Aturs (1)	Nombre Aturs nous (2)	Dies Pagats Període	Import pagat	Mitjana dies pagats	Import pagat per dia	Nombre Aturs (1)	Nombre Aturs nous (2)	Dies Pagats Període	Import pagat	Mitjana dies pagats	Import pagat per dia	Nombre Aturs (1)	Nombre Aturs nous (2)	Dies Pagats Període	Import pagat	Mitjana dies pagats	Import pagat per dia
HOMES	ADOPCIÓ	-50%	-33%	-29%	-54%	42%	-35%	-	-	-	-	-	-	-	-	-	-	-	-
	PROPIS	0%	0%	33%	28%	33%	-3%	-40%	-25%	-3%	-3%	61%	1%	100%	100%	51%	28%	-25%	-15%
	PATERNITAT (3)	10%	6%	19%	28%	8%	8%	-15%	-18%	-16%	-19%	-1%	-4%	17%	16%	20%	27%	3%	6%
	Total Homes	9%	6%	17%	24%	7%	6%	-16%	-19%	-17%	-20%	-2%	-4%	18%	18%	21%	28%	3%	5%
DOMES	ADOPCIÓ	-	-	-	-	-	-	-	-	-	-	-	-	0%	0%	115%	194%	115%	37%
	PROPIS	7%	2%	7%	12%	-1%	5%	-13%	-17%	-13%	-13%	0%	1%	5%	8%	8%	13%	3%	4%
	PATERNITAT (3)	0%	0%	-25%	-43%	-25%	-24%	100%	100%	167%	187%	33%	8%	-50%	-50%	-50%	-59%	0%	-17%
	RISC EMBARÀS	-33%	-67%	-61%	-30%	-41%	80%	50%	0%	200%	250%	100%	17%	33%	100%	-27%	-4%	-46%	32%
	Total Dones	6%	0%	5%	10%	-1%	5%	-13%	-16%	-12%	-12%	0%	1%	5%	8%	8%	13%	3%	4%
TOTAL	ADOPCIÓ	-78%	-75%	-75%	-81%	14%	-26%	-50%	-50%	-66%	-66%	-33%	2%	100%	100%	185%	325%	42%	49%
	PROPIS	7%	2%	7%	12%	0%	5%	-14%	-17%	-13%	-13%	1%	1%	5%	9%	8%	13%	3%	4%
	PATERNITAT (3)	10%	6%	18%	28%	8%	8%	-14%	-18%	-15%	-19%	-1%	-4%	16%	16%	19%	26%	3%	6%
	RISC EMBARÀS	-33%	-67%	-61%	-30%	-41%	80%	50%	0%	200%	250%	100%	17%	33%	100%	-27%	-4%	-46%	32%
	TOTAL	7%	3%	7%	13%	0%	5%	-14%	-17%	-13%	-13%	1%	0%	10%	12%	10%	15%	0%	5%

Taula 17: Variació dels aturs de maternitat
 Font: Elaboració CASS

- (1) Atur iniciat anteriorment i que està en vigor l'any de procés.
 (2) Data d'inici de l'atur durant l'any de procés.
 (3) A partir de gener 2019, s'amplia de 2 a 4 setmanes el descans per paternitat (Llei 31/2018) .

4.3 Evolució mensual del nombre de persones que han estat en incapacitat temporal, per tipus de risc.

4.3.1 Nombre d'assalariats que han estat en incapacitat temporal

Nombre malalts en atur		GEN	FEB	MAR	ABR	MAI	JUN	JUL	AGO	SEP	OCT	NOV	DES
Malaltia	2018	2.560	2.444	2.333	2.214	2.116	2.065	1.907	1.810	1.955	2.121	2.187	2.097
	2019	2.753	2.698	2.373	2.350	2.329	2.194	2.125	2.005	2.184	2.278	2.293	2.270
	2020	2.647	2.790	3.065	2.637	2.501	2.381	2.192	2.114	2.261	2.262	2.111	2.052
	2021	2.152	2.193	2.321	2.260	2.331	2.281	2.132	2.019	2.165	2.379	2.412	2.269

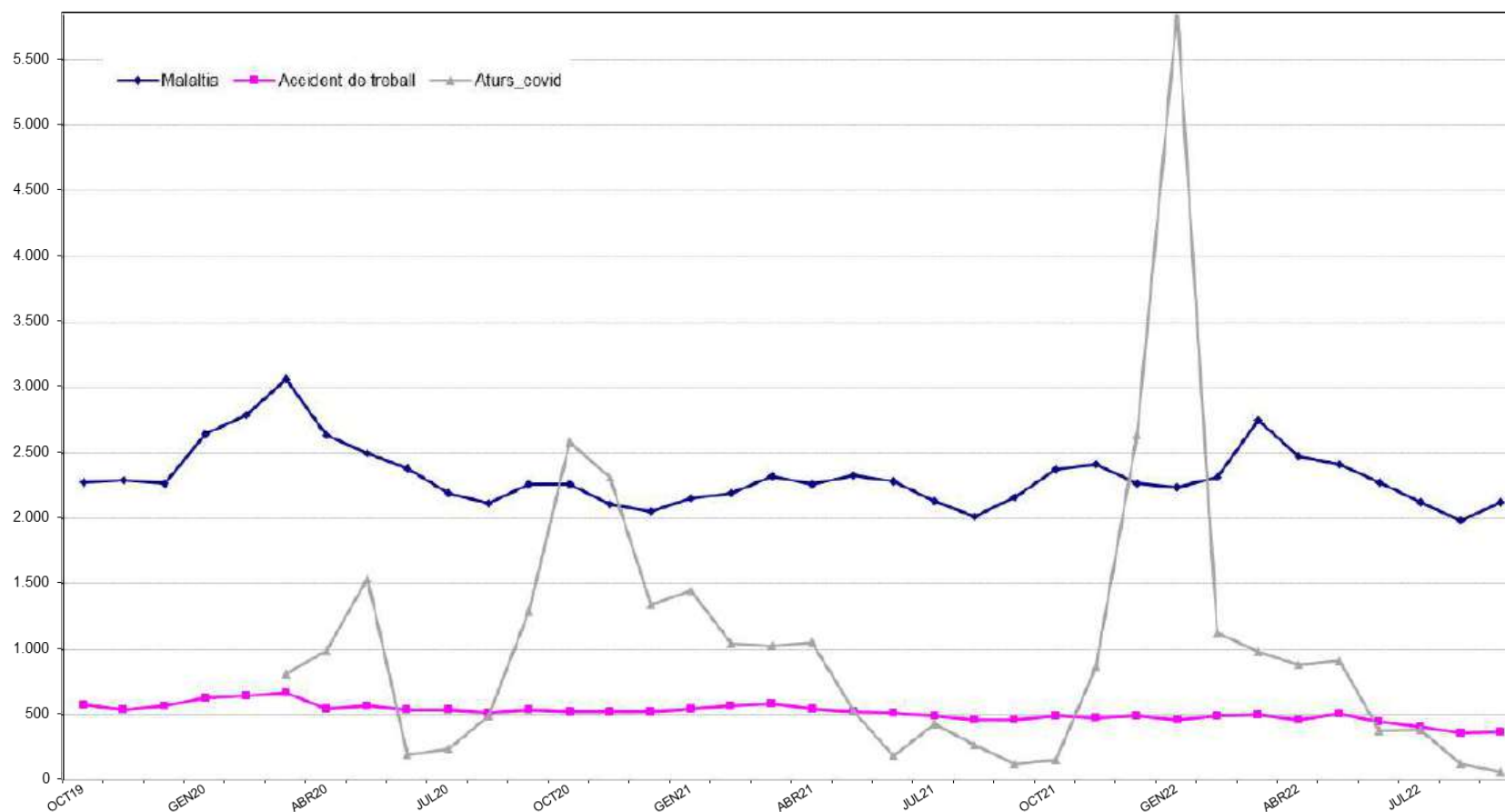
	2021_covid							428	262	120	152	861	2.629
	2022	2.239	2.312	2.749	2.472	2.416	2.278	2.123	1.988	2.121			
	2022_covid	5.860	1.128	983	878	913	375	385	127	64			
Accident	2018	538	598	665	602	530	521	553	491	526	523	512	531
	2019	617	655	671	668	625	578	579	535	578	579	542	572
	2020	633	646	671	550	567	536	536	517	540	527	527	523
	2020_covid			812	988	1.542	195	241	491	1.287	2.583	2.311	1.340
	2021	548	570	582	549	526	516	492	465	459	490	475	495
	2021_covid	1.450	1.048	1.031	1.053	534	190	7	7	6	5	5	5
	2022	465	495	500	460	510	449	410	366	370			
	2022_covid	4	3	3	3	3	2	0	0	0			
Percentatge de malalts en atur ⁴		GEN	GEN	FEB	MAR	ABR	MAI	JUN	JUL	AGO	SEP	OCT	NOV
Malaltia	2018	6,0%	5,7%	5,5%	5,3%	5,5%	5,3%	4,8%	4,6%	5,0%	5,5%	5,4%	4,8%
	2019	6,3%	6,1%	5,4%	5,5%	5,9%	5,5%	5,3%	5,0%	5,5%	5,7%	5,5%	5,1%
	2020	5,9%	6,2%	6,8%	6,7%	6,5%	6,1%	5,5%	5,3%	5,7%	5,8%	5,4%	5,2%
	2021	5,4%	5,5%	5,8%	5,7%	6,0%	5,7%	5,2%	5,0%	5,4%	6,0%	5,9%	5,1%
	2021_covid							1,1%	0,6%	0,3%	0,4%	2,1%	5,9%
	2022	5,0%	5,2%	6,1%	5,6%	5,9%	5,4%	4,9%	4,6%	5,0%			
2022_covid	13,1%	2,5%	2,2%	2,0%	2,2%	0,9%	0,9%	0,3%	0,1%				
Accident	2018	1,3%	1,4%	1,6%	1,4%	1,4%	1,3%	1,4%	1,2%	1,3%	1,3%	1,3%	1,2%
	2019	1,4%	1,5%	1,5%	1,6%	1,6%	1,5%	1,4%	1,3%	1,4%	1,5%	1,3%	1,3%
	2020	1,4%	1,4%	1,5%	1,4%	1,5%	1,4%	1,4%	1,3%	1,4%	1,3%	1,3%	1,3%
	2020_covid			1,8%	2,5%	4,0%	0,5%	0,6%	1,2%	3,2%	6,6%	5,9%	3,4%
	2021	1,4%	1,4%	1,5%	1,4%	1,4%	1,3%	1,2%	1,1%	1,1%	1,2%	1,2%	1,1%
	2021_covid	3,6%	2,6%	2,6%	2,7%	1,4%	0,5%	0,0%	0,0%	0,0%	0,0%	0,0%	0,0%
	2022	1,0%	1,1%	1,1%	1,0%	1,2%	1,1%	0,9%	0,8%	0,9%			
2022_covid	0,0%	0,0%	0,0%	0,0%	0,0%	0,0%	0,0%	0,0%	0,0%				

Taula 18: Nombre d'assalariats en incapacitat temporal
 Font: Elaboració CASS

Nota: En cada període, es comptabilitza el total de persones diferents que han estat en atur en algun moment. Això no significa que la xifra es mantingui al llarg del mes.

⁴ Nombre d'assalariats en incapacitat temporal per 100 assalariats.

**Evolució mensual del nombre de malalts en atur per risc
(ASSALARIATS)**



Gràfic 15: Nombre d'assalariats en incapacitat temporal
Font: Elaboració CASS

4.3.2 Nombre d'assegurats per compte propi que han estat en incapacitat temporal

Nombre malalts en atur

GEN	FEB	MAR	ABR	MAI	JUN	JUL	AGO	SEP	OCT	NOV	DES
-----	-----	-----	-----	-----	-----	-----	-----	-----	-----	-----	-----

Malaltia	2018	160	150	167	155	145	131	138	124	133	139	148	147
	2019	150	157	144	149	163	168	168	150	163	170	182	181
	2020	185	179	208	192	188	161	168	166	149	149	162	160
	2021	152	157	145	158	177	158	161	149	156	141	135	139
	2021_covid							25	24	11	14	65	186
	2022	142	145	154	160	159	149	135	114	130			
	2022_covid	381	111	92	81	74	16	11	2	3			
Accident	2018	24	24	22	27	19	19	20	13	17	19	19	16
	2019	16	19	20	21	18	18	15	14	14	16	20	20
	2020	23	22	30	21	25	18	16	16	20	16	12	13
	2020_covid			97	89	104	17	10	12	85	234	177	109
	2021	14	16	17	19	13	14	14	13	14	17	15	11
	2021_covid	116	81	80	92	45	16	0	0	0	0	0	0
	2022	15	18	15	17	14	15	12	8	12			
2022_covid	0	0	0	0	0	0	0	0	0				
Percentatge de malalts en atur ⁵		GEN	FEB	MAR	ABR	MAI	JUN	JUL	AGO	SEP	OCT	NOV	DES
Malaltia	2018	2,5%	2,4%	2,6%	2,4%	2,2%	2,0%	2,1%	1,9%	2,0%	2,1%	2,3%	2,3%
	2019	2,3%	2,4%	2,2%	2,3%	2,5%	2,5%	2,5%	2,3%	2,5%	2,6%	2,8%	2,8%
	2020	2,8%	2,7%	3,2%	2,9%	2,8%	2,4%	2,5%	2,5%	2,2%	2,2%	2,4%	2,4%
	2021	2,2%	2,3%	2,1%	2,3%	2,5%	2,2%	2,2%	2,1%	2,1%	1,9%	1,8%	1,9%
	2021_covid							0,3%	0,3%	0,2%	0,2%	0,9%	2,5%
	2022	1,9%	2,0%	2,1%	2,1%	2,1%	1,9%	1,7%	1,4%	1,6%			
	2022_covid	5,2%	1,5%	1,2%	1,1%	1,0%	0,2%	0,1%	0,0%	0,0%			
Accident	2018	0,4%	0,4%	0,3%	0,4%	0,3%	0,3%	0,3%	0,2%	0,3%	0,3%	0,3%	0,2%
	2019	0,2%	0,3%	0,3%	0,3%	0,3%	0,3%	0,2%	0,2%	0,2%	0,2%	0,3%	0,3%
	2020	0,3%	0,3%	0,5%	0,3%	0,4%	0,3%	0,2%	0,2%	0,3%	0,2%	0,2%	0,2%
	2020_covid			1,5%	1,3%	1,6%	0,3%	0,1%	0,2%	1,3%	3,5%	2,6%	1,6%
	2021	0,2%	0,2%	0,2%	0,3%	0,2%	0,2%	0,2%	0,2%	0,2%	0,2%	0,2%	0,1%
	2021_covid	1,7%	1,2%	1,2%	1,3%	0,6%	0,2%	0,0%	0,0%	0,0%	0,0%	0,0%	0,0%
	2022	0,2%	0,2%	0,2%	0,2%	0,2%	0,2%	0,2%	0,1%	0,2%			
2022_covid	0,0%	0,0%	0,0%	0,0%	0,0%	0,0%	0,0%	0,0%	0,0%				

Taula 19: Nombre de comptes propis en incapacitat temporal

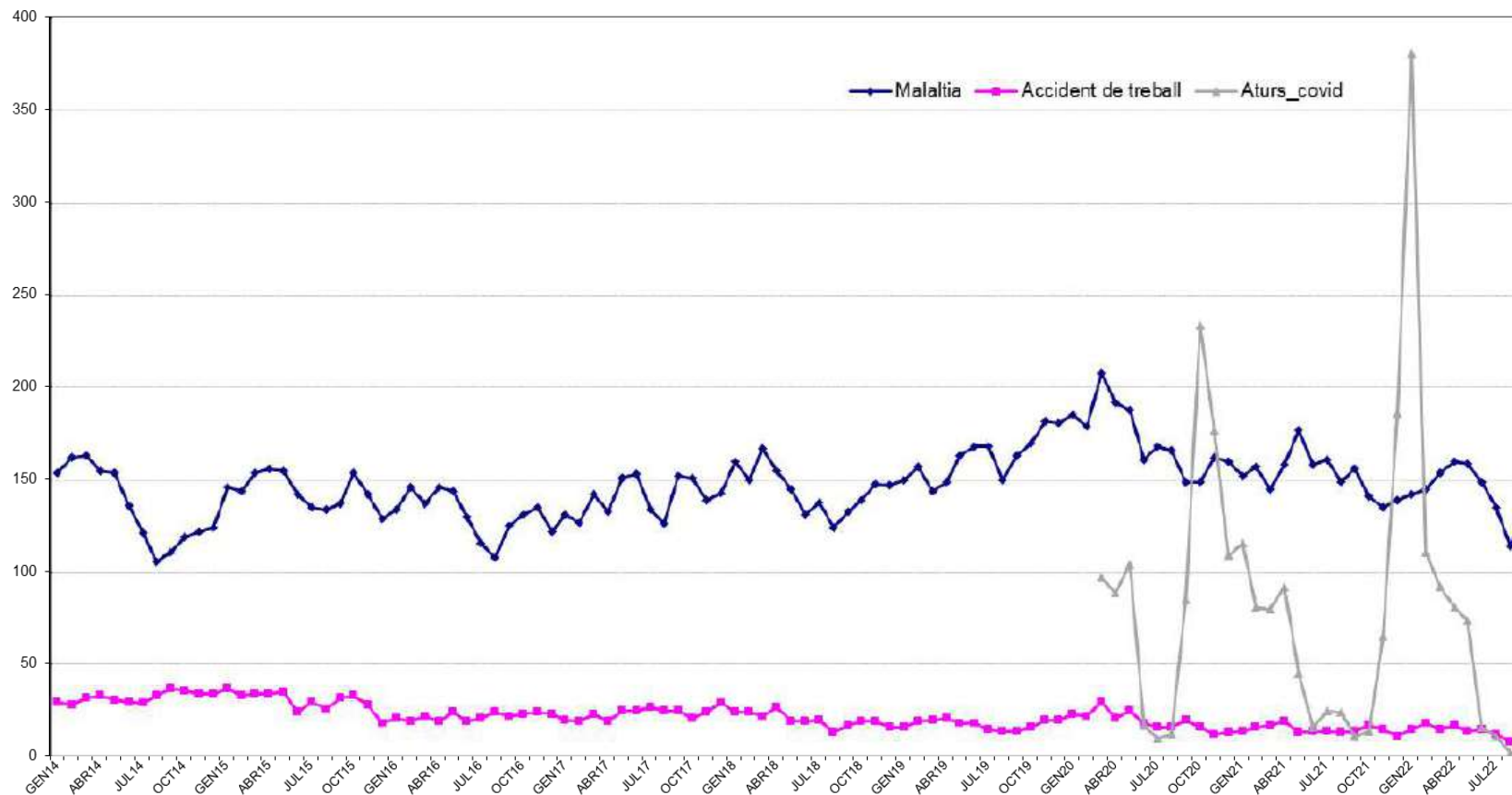
Font: Elaboració CASS

Nota₁: En cada període, es comptabilitza el total de persones diferents que han estat en atur en algun moment. Això no significa que la xifra es mantingui al llarg del mes.

Nota₂: A partir de novembre de 2009, i amb l'entrada en vigor de la Llei 17/2008, els treballadors per compte propi tenen dret a la incapacitat temporal.

⁵ Nombre d'assegurats per compte propi en incapacitat temporal per 100 treballadors per compte propi.

**Evolució mensual del nombre de malats en atur per risc
(COMPTE PROPI)**



Gràfic 16: Nombre de comptes propis en incapacitat temporal
Font: Elaboració CASS

5- Evolució del nombre de pensions i pensionistes

Dades extretes a 28/11/2022

5.1 Evolució del nombre de pensionistes per tipus de pensió⁶

		2019 T3		2020 T3		2021 T3		2022 T3		VAR 2020/19		VAR 2021/20		VAR 2022/21	
		Nombre Pensionistes	Pensionistes Nous	Nombre Pensionistes	Pensionistes Nous	Nombre Pensionistes	Pensionistes Nous	Nombre Pensionistes	Pensionistes Nous	Nombre Pensionistes	Pensionistes Nous	Nombre Pensionistes	Pensionistes Nous	Nombre Pensionistes	Pensionistes Nous
INV. MALALTIA	TOTAL	1.845	171	1.889	169	1.888	117	1.855	87	2%	-1%	0%	-31%	-2%	-26%
INV. ACCIDENT LAB.	TOTAL	801	62	796	62	747	40	718	45	-1%	0%	-6%	-35%	-4%	13%
	Pensions	765	26	749	15	721	12	678	5	-2%	-42%	-4%	-20%	-6%	-58%
	Capitals	36	36	47	47	28	28	40	40	31%	31%	-40%	-40%	43%	43%
Total Invalidesa		2.543	231	2.569	230	2.513	155	2.444	132	1%	0%	-2%	-33%	-3%	-15%
REVER. ORFES	TOTAL	385	45	392	52	386	58	381	45	2%	16%	-2%	12%	-1%	-22%
REVER. ASCENDENTS	TOTAL	1	0	1	0	1	0	1	0	0%	-	0%	-	0%	-
Total Reversió altres		386	45	393	52	387	58	382	45	2%	16%	-2%	12%	-1%	-22%
TOTAL BRANCA GENERAL		2.929	276	2.962	282	2.900	213	2.827	177	1%	2%	-2%	-24%	-3%	-17%
JUBILACIÓ	TOTAL	11.152	879	11.892	899	12.656	933	13.461	940	7%	2%	6%	4%	6%	1%
	Pensions	11.039	766	11.801	808	12.553	830	13.343	821	7%	5%	6%	3%	6%	-1%
	anticipada	367	50	422	50	498	65	555	41	15%	0%	18%	30%	11%	-37%
	normal	10.607	716	11.315	758	11.992	765	12.725	780	7%	6%	6%	1%	6%	2%
	ajornada	65	0	64	0	63	0	63	0	-2%	-	-2%	-	0%	-
Capitals	113	113	91	91	103	103	119	119	-19%	-19%	13%	13%	16%	16%	
INV./VELLESA	TOTAL	977	0	931	0	877	0	822	0	-5%	-	-6%	-	-6%	-
Total vellesa		12.129	879	12.823	899	13.533	933	14.283	940	6%	2%	6%	4%	6%	1%
REVER. VIDUS	Vitalicia	3.098	156	3.190	165	3.296	148	3.362	140	3%	6%	3%	-10%	2%	-5%
	Temporal	96	14	95	11	96	14	97	11	-1%	-21%	1%	27%	1%	-21%
	Capitals	3	3	0	0	0	0	3	3	-	-	-	-	-	-
Total Reversió vidus		3.197	173	3.285	176	3.392	162	3.462	154	3%	2%	3%	-8%	2%	-5%
TOTAL BRANCA JUBILACIÓ		13.776	1.051	14.492	1.074	15.228	1.093	16.002	1.093	5%	2%	5%	2%	5%	0%
TOTAL PENSIONISTES		16.542	1.322	17.289	1.353	17.965	1.302	18.668	1.268	5%	2%	4%	-4%	4%	-3%

Taula 20: Nombre de pensionistes per tipus 2019-2022, 9 mesos

Font: Elaboració CASS

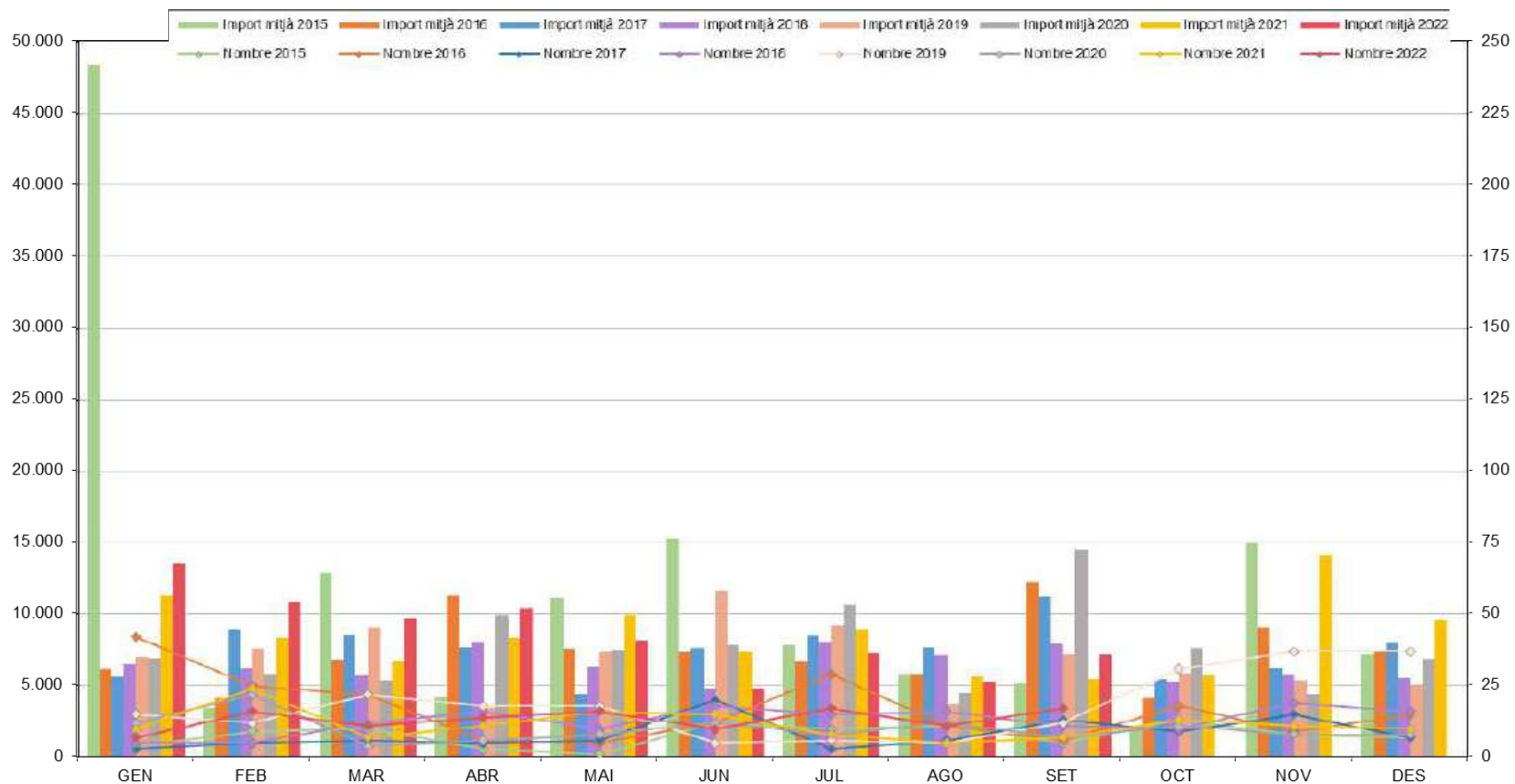
⁶ El total pot ser diferent de la suma de les parts; això és perquè un mateix pensionista pot tenir diferents tipus de pensió vigents durant el període.

5.2 Nombre de capitals de jubilació pagats.

	2015		2016		2017		2018		2019		2020		2021		2022	
	Nombre	Import mitjà	Nombre	Import mitjà	Nombre	Import mitjà	Nombre	Import mitjà	Nombre	Import mitjà	Nombre	Import mitjà	Nombre	Import mitjà	Nombre	Import mitjà
GEN	4	48.392,6	42	6.194,7	3	5.629,2	5	6.521,9	15	7.026,0	12	6.924,8	10	11.299,2	7	13.565,0
FEB	9	3.446,1	25	4.179,8	5	8.907,0	5	6.209,7	12	7.593,5	22	5.848,1	24	8.315,7	16	10.920,3
MAR	10	12.917,4	22	6.797,5	6	8.606,1	12	5.695,2	22	9.096,5	4	5.416,0	7	6.745,2	11	9.702,6
ABR	3	4.196,7	6	11.324,2	5	7.677,4	16	8.032,1	18	3.479,2	6	9.922,1	11	8.327,9	14	10.407,4
MAI	1	11.105,0	5	7.566,1	6	4.433,2	10	6.300,6	18	7.342,1	8	7.483,8	16	9.930,6	16	8.201,1
JUN	12	15.301,0	12	7.360,1	20	7.625,6	18	4.879,2	5	11.590,5	12	7.837,8	15	7.336,8	10	4.879,3
JUL	10	7.856,2	29	6.704,0	3	8.513,3	15	8.029,6	6	9.247,2	8	10.600,4	8	8.878,0	17	7.280,0
AGO	11	5.810,4	11	5.855,9	6	7.705,4	16	7.162,8	5	3.741,1	12	4.472,8	5	5.645,5	11	5.370,8
SET	5	5.129,3	6	12.230,7	13	11.200,0	11	7.927,2	12	7.230,9	7	14.484,8	7	5.486,6	17	7.216,5
OCT	13	2.010,9	18	4.160,0	9	5.508,3	10	5.305,3	31	5.886,2	11	7.629,7	13	5.684,1		
NOV	8	14.906,1	9	9.090,6	15	6.224,6	19	5.739,3	37	5.436,3	8	4.456,5	11	14.177,6		
DES	7	7.244,4	15	7.384,6	7	7.954,7	16	5.538,4	37	5.070,3	8	6.884,2	10	9.571,2		
Mitjana	8	9.949,4	17	6.540,0	8	7.617,9	13	6.433,4	18	6.337,4	10	7.300,0	11	8.639,1	13	8.467,6
TOTAL	93	925.289,7	200	1.307.992,9	98	746.555,7	153	984.309,4	218	1.381.546,5	118	861.398,5	137	1.183.549,9	119	1.007.639,5

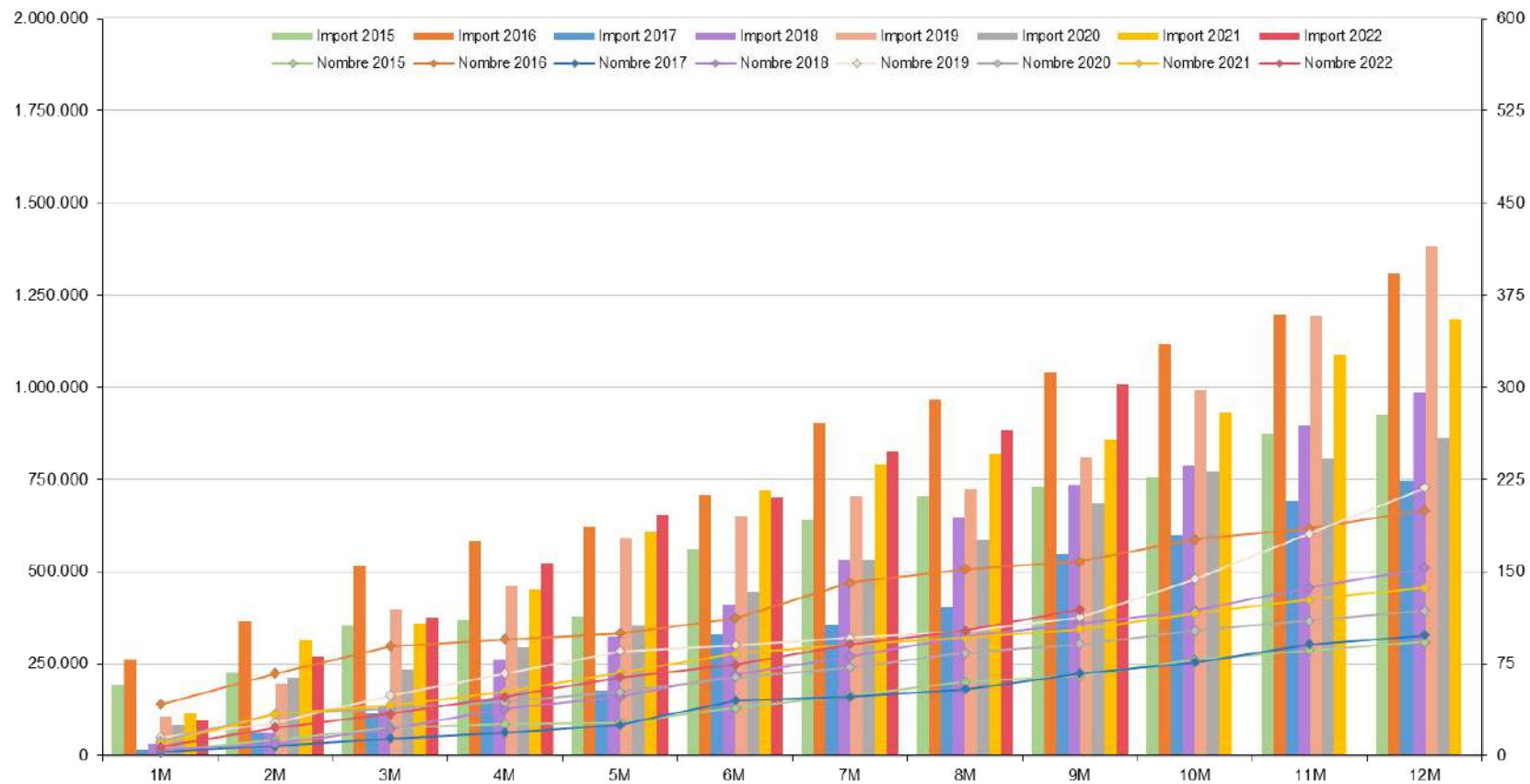
Taula 21: Nombre i import mitjà dels capitals de jubilació
Font: Elaboració CASS

Evolució capitals de jubilació



Gràfic 17: Evolució dels capitals jubilació
Font: Elaboració CASS

Evolució capitals de jubilació



Gràfic 18: Evolució acumulada dels capitals jubilació
Font: Elaboració CASS

5.3 Nombre de pensionistes a setembre de 2022

5.3.1 Pensions a càrrec de la branca jubilació

Dades de setembre 2022 en funció dels anys cotitzats a Andorra.

Anys cotitzats a Andorra	JUBILACIÓ ⁽¹⁾			INVALIDESA PASSADA VELLESA			REVERSIÓ VIDUITAT VITALICIA		
	Total Pensionistes	Mitjana Import	Residents a Andorra	Total Pensionistes	Mitjana Import	Residents a Andorra	Total Pensionistes	Mitjana Import	Residents a Andorra
0- 5 Anys	1.963	71,25 €	182	81	344,80 €	19	425	91,58 €	50
6-10 Anys	1.481	190,66 €	369	109	548,53 €	41	562	202,17 €	196
11-15 Anys	1.248	342,86 €	537	121	680,57 €	64	430	285,11 €	220
16-20 Anys	1.298	482,93 €	750	151	717,78 €	88	473	362,39 €	313
21-25 Anys	1.267	644,41 €	840	112	819,63 €	70	402	401,56 €	288
26-30 Anys	1.280	813,98 €	980	112	901,55 €	94	387	506,23 €	301
31-35 Anys	1.289	974,31 €	1.108	72	1.065,09 €	58	302	537,06 €	257
> 35 Anys	3.279	1.322,48 €	3.090	35	1.112,41 €	30	318	648,36 €	291
TOTAL	13.105	681,24 €	7.856	793	740,03 €	464	3.299	355,34 €	1.916

	REVERSIÓ VIDUITAT TEMPORAL	Capitals jubilació ⁽²⁾
Total Pensionistes	85	17
Mitjana Import	787,14 €	7.216,48 €
Residents a Andorra	55	5

Taula 22: Nombre de pensions branca jubilació, setembre 2022

Font: Elaboració CASS

- (1) A partir de l'entrada en vigor de la Llei 18/2014, si s'han complert 65 anys es té dret a la pensió de jubilació a partir de 180 mesos cotitzats; a partir de 61 anys i almenys 480 mesos cotitzats es pot optar per una pensió anticipada.
- (2) Es té dret a capital de jubilació amb entre 60 i 179 mesos cotitzats. Si es té dret a una pensió d'un import inferior al 15% del salari mínim, es pot optar per un capital.

5.3.2 Pensions a càrrec de la branca general

	INVALIDESA MALALTIA COMUNA	INVALIDESA ACC. LABORAL	REVERSIÓ ORFES	REVERSIÓ ASCENDENTS
Total Pensionistes	1.728	656	372	1
Mitjana Import	703,55 €	468,26 €	328,72 €	305,98 €
Residents a Andorra	1.161	489	236	0

Taula 23: Nombre de pensions branca general, setembre 2022

Font: Elaboració CASS

5.3.3 Resum global de pensions

	Pensions de JUBILACIÓ (3)	Pensions de VIDUITAT (4)	Pensions d'ORFENESA (5)	Pensions d'INVALIDESA (6)	Reversió ASCENDENTS
Total Pensionistes	13.898	3.384	372	2.265	1
Mitjana Import	684,59 €	366,18 €	328,72 €	638,81 €	305,98 €
Residents a Andorra	8.320	1.971	236	1.549	0

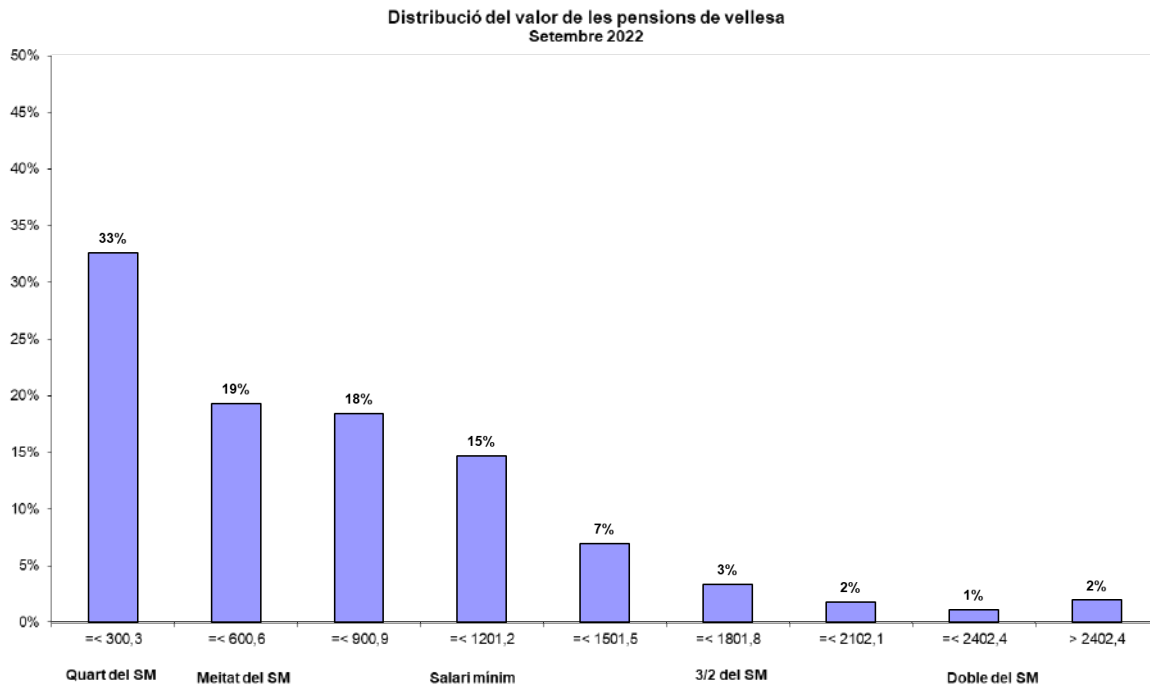
Taula 24: Resum del nombre de pensions per tipus, setembre 2022

Font: Elaboració CASS

- (3) Inclou les pensions de vellesa, d'invalidesa passada a vellesa i de jubilació
- (4) Inclou les pensions de reversió per vidus tant per malaltia com per accident de treball, tant temporals com vitalícies
- (5) Inclou les pensions de reversió per orfes i per descendents
- (6) Inclou les pensions d'invalidesa per malaltia (comuna i professional) i per accident de treball

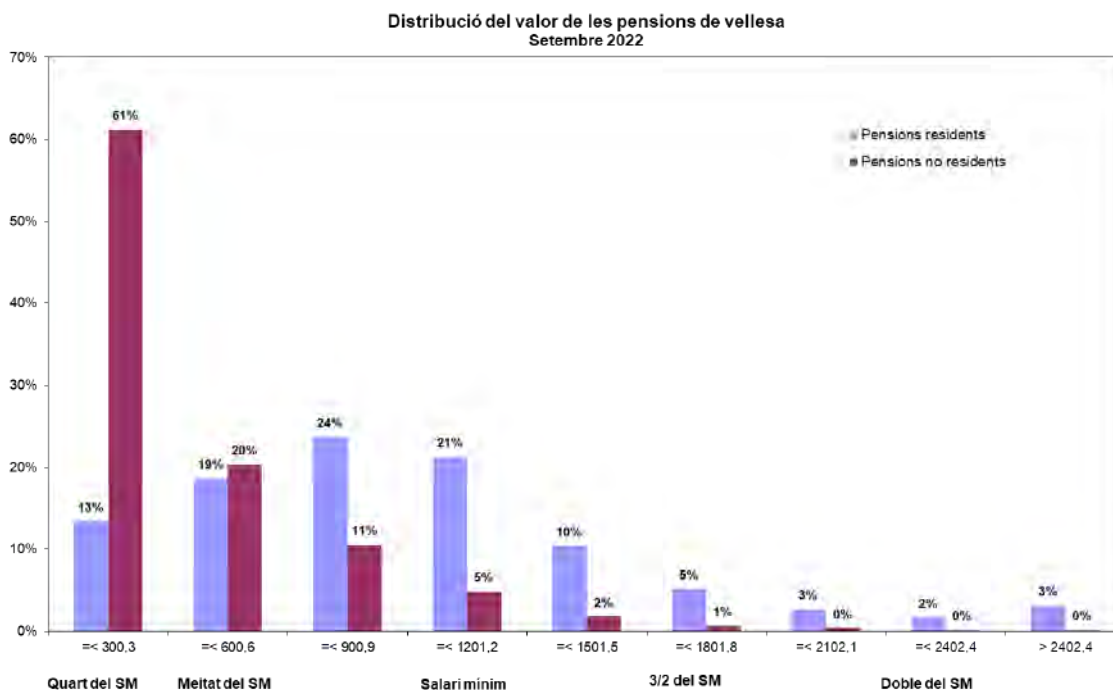
5.4 Distribució de l'import de les pensions de vellesa a setembre.

5.4.1 Distribució de les pensions de vellesa, total



Gràfic 19: Distribució segons import pensions vellesa
Font: Elaboració CASS

5.4.2 Distribució de les pensions de vellesa per residència

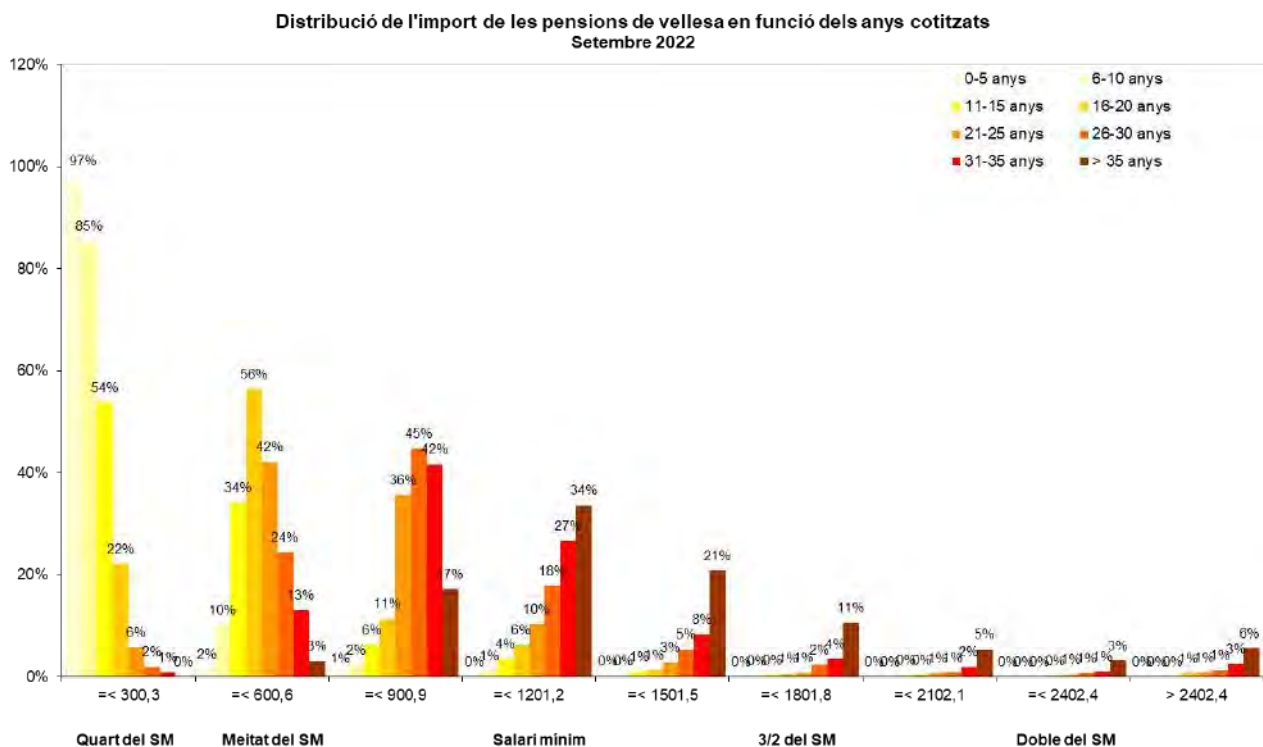


Gràfic 20: Distribució segons import pensions vellesa per residència
Font: Elaboració CASS

	Total	Residents	No residents
Nombre pensionistes	13.898	8.320	5.578
Mitjana import	684,59 €	919,86 €	333,67 €
Mediana	571,47 €	811,63 €	203,47 €
Mínim	0,66 €	0,70 €	0,66 €
Màxim	13.623,52 €	13.623,52 €	7.427,17 €

Taula 25: Distribució pensions de vellesa per residència
Font: Elaboració CASS

5.4.3 Distribució de l'import de les pensions de vellesa per anys cotitzats



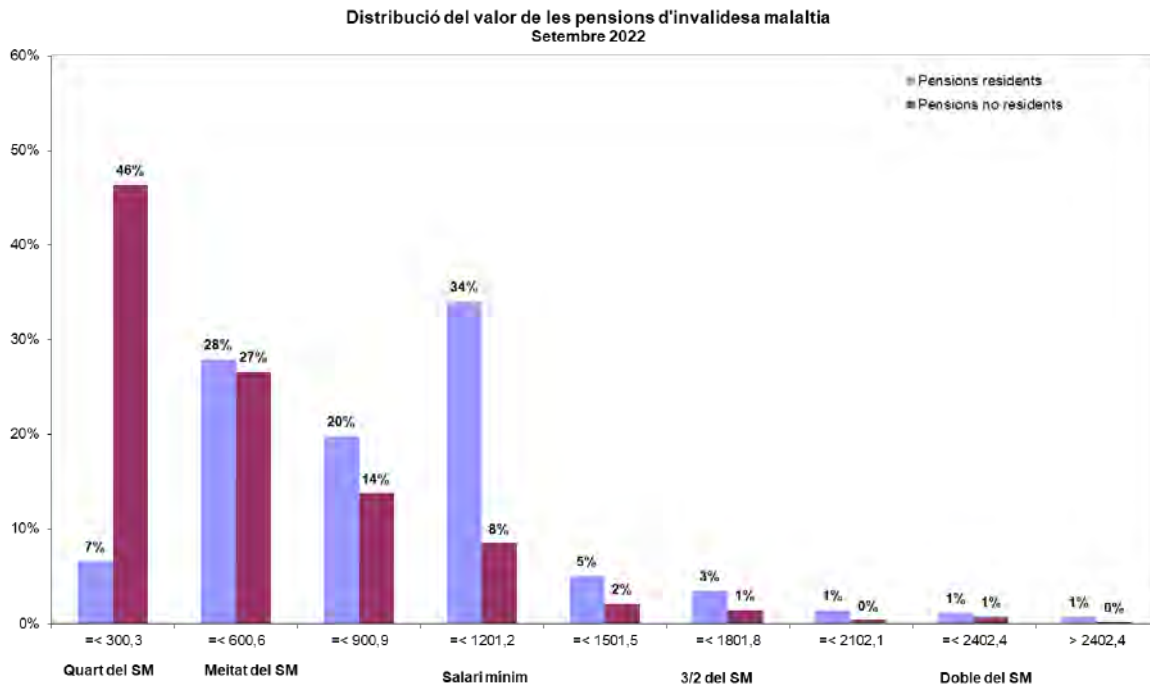
Gràfic 21: Distribució pensions de vellesa, segons anys cotitzats
Font: Elaboració CASS

	0-5 anys	6-10 anys	11-15 anys	16-20 anys	21-25 anys	26-30 anys	31-35 anys	> 35 anys
Total pensionistes	2.044	1.590	1.369	1.449	1.379	1.392	1.361	3.314
Residents	201	410	601	838	910	1.074	1.166	3.120
Mitjana import	82,09 €	215,19 €	372,71 €	507,40 €	658,64 €	821,02 €	979,11 €	1.320,26 €
Mediana	53,99 €	160,86 €	286,38 €	400,74 €	607,50 €	702,84 €	852,60 €	1.180,44 €
Mínim	0,66 €	10,32 €	39,91 €	32,66 €	134,00 €	159,09 €	229,77 €	239,16 €
Màxim	2.551,52 €	2.822,58 €	7.427,17 €	6.688,74 €	4.302,45 €	6.022,69 €	5.869,03 €	13.623,52 €

Taula 26: Distribució pensions de vellesa per anys cotitzats
Font: Elaboració CASS

5.5 Distribució de l'import de les invalideses a setembre 2022

5.5.1 Distribució de les pensions d'invalidesa malaltia per residència



Gràfic 22: Distribució segons import pensions invalidesa malaltia per residència

Font: Elaboració CASS

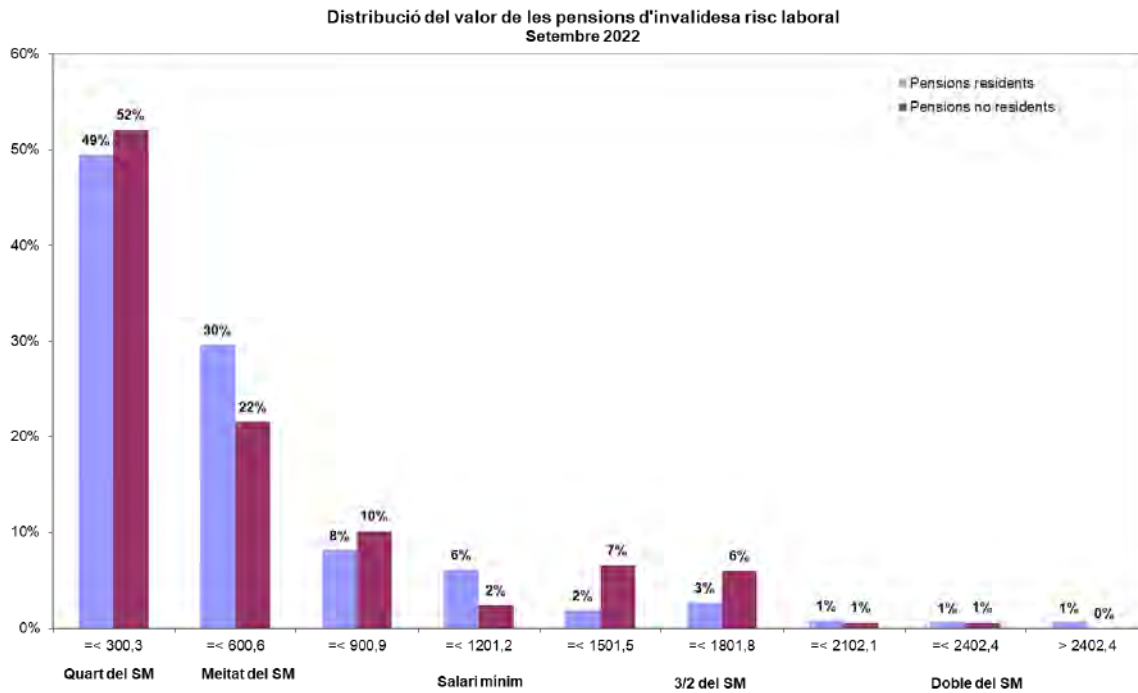
	Total	Residents	No residents
Nombre pensionistes	1.728	1161	567
Mitjana import	703,55 €	828,79 €	447,12 €
Mediana	641,57 €	832,20 €	334,81 €
Mínim	14,16 €	37,12 €	14,16 €
Màxim	3.692,49 €	3.692,49 €	2.757,41 €

Taula 27: Distribució pensions d'invalidesa malaltia per residència

Font: Elaboració CASS

Nota: Inclòs en l'import el complement no contributiu.

5.5.2 Distribució de les pensions d'invalidesa del risc laboral per residència



Gràfic 23: Distribució segons import pensions invalidesa del risc laboral per residència
Font: Elaboració CASS

	Total	Residents	No residents
Nombre pensionistes	656	489	167
Mitjana import	468,26 €	459,78 €	493,11 €
Mediana	300,22 €	304,50 €	280,92 €
Mínim	26,01 €	26,01 €	56,58 €
Màxim	3.968,24 €	3.968,24 €	2.265,21 €

Taula 28: Distribució pensions d'invalidesa del risc laboral per residència
Font: Elaboració CASS

5.6 Resum del moviment de pensions, 9 mesos 2022

5.6.1 Pensions a càrrec de la branca jubilació

	ALTES ACUMULAT			BAIXES ACUMULAT			Taxa de substitució (1)
	Nombre pensions	Massa pensions	Pensió Mitjana mensual	Nombre pensions	Massa pensions	Pensió Mitjana mensual	
P. JUBILACIÓ	821	650.814,90 €	792,71 €	286	187.363,49 €	655,12 €	1,21
P. VIDUS VITALÍCIES	140	52.761,59 €	376,87 €	69	25.162,24 €	364,67 €	1,03
P. VIDUS TEMPORALS	11	8.440,55 €	767,32 €	13	8.849,55 €	680,73 €	1,13
BRANCA JUBILACIÓ	972	712.017,04 €	732,53 €	368	221.375,28 €	601,56 €	1,22

	Nombre	Mitjana Import
Capitals jubilació	119	8.467,56 €

Taula 29: Moviment de pensions branca jubilació
Font: Elaboració CASS

5.6.2 Pensions a càrrec de la branca general

	ALTES ACUMULAT			BAIXES ACUMULAT			Taxa de substitució (1)
	Nombre pensions	Massa pensions	Pensió Mitjana mensual	Nombre pensions	Massa pensions	Pensió Mitjana mensual	
P. INV. MALALT. COMUNA	87	56.330,82 €	647,48 €	142	110.563,52 €	778,62 €	0,83
P. INV. ACCID. LABORAL	5	2.612,04 €	522,41 €	24	12.479,22 €	519,97 €	1,00
P. REVER. ORFES	46	15.657,67 €	340,38 €	21	6.825,60 €	325,03 €	1,05
BRANCA GENERAL	138	74.600,53 €	540,58 €	187	129.868,34 €	694,48 €	0,78

	Nombre	Mitjana Import
Capitals A.T.	40	5.742,04 €

Taula 30: Moviment de pensions branca general
Font: Elaboració CASS

Nota₁: Les pensions es poden tancar de forma temporal o definitiva. Les baixes definitives corresponen a defuncions o límit d'edat. Les baixes temporals (fe de vida superior a 3 anys, canvi de grau ...) no es tenen en compte en aquestes taules ja que sempre es poden reobrir aquestes pensions si es compleixen de nou els requisits.

Nota₂: Inclòs en l'import el complement no contributiu.

(7) La taxa de substitució mostra la ràtio entre els imports mitjans de les noves pensions i de les baixes de pensions. Una taxa superior a 1 significa que l'import mitjà de les noves pensions és superior a l'import mitjà de les baixes.

6- Tràmits a través del portal web de la CASS

Extracció de les dades a 02/11/2022

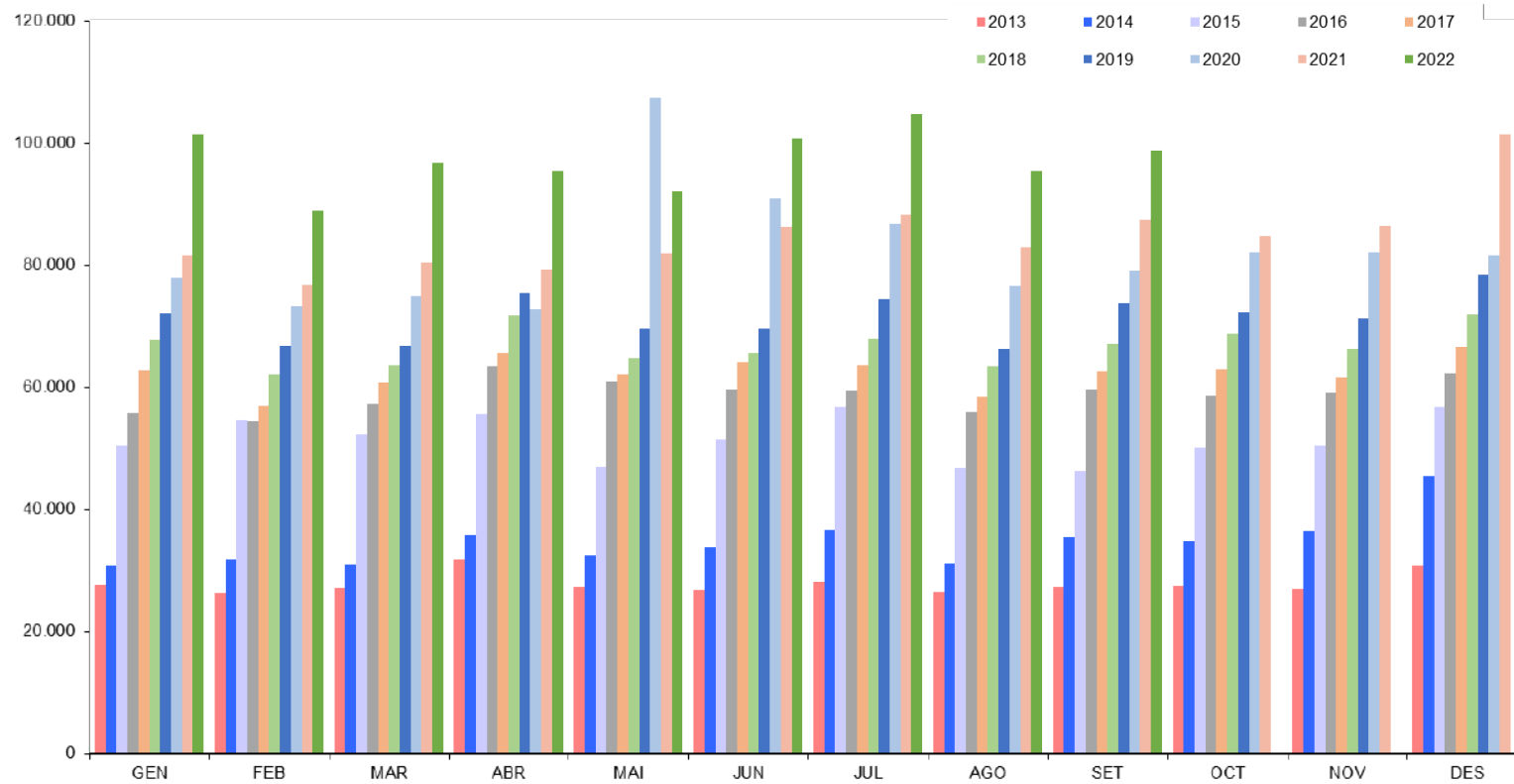
6.1 Relació dels tràmits efectuats al portal web

Tràmits	2020			Total 2020	2021												Total 2021	2022								Total 2022*	
	OCT	NOV	DES		GEN	FEB	MAR	ABR	MAI	JUN	JUL	AGO	SET	OCT	NOV	DES		GEN	FEB	MAR	ABR	MAI	JUN	JUL	AGO		SET
Consulta o modificació de fitxa	28.954	29.444	27.388	375.639	30.288	26.720	27.752	27.174	27.999	28.812	28.658	27.589	29.839	28.949	30.208	34.452	348.440	35.727	30.733	34.275	31.564	31.199	33.062	37.383	31.744	35.735	301.414
Formulari de desplaçament	1.411	471	1.722	20.276	503	657	1.174	1.872	3.281	4.528	7.304	6.346	2.552	2.577	1.450	2.413	34.657	1.002	1.587	1.674	4.057	2.888	6.024	7.327	6.935	2.783	34.277
Volant ASC	638	582	488	6.014	635	629	679	795	788	695	652	440	663	836	812	527	8.15	793	697	1.100	906	767	926	776	749	960	7.674
Extracte de punts	5.554	6.148	6.468	65.913	7.077	7.526	7.685	6.782	6.765	7.302	5.984	5.612	7.240	6.136	6.193	8.088	82.390	7.356	6.871	8.143	7.032	7.531	7.485	7.435	7.662	7.999	67.514
Consulta moviments	8.199	8.639	9.377	83.728	7.880	7.628	7.71	7.844	7.779	6.513	5.836	5.542	6.807	6.950	6.274	7.281	84.045	9.691	7.875	8.734	8.861	9.149	9.100	8.328	7.787	7.786	77.31
Alta o baixa assegurat	5.077	4.350	5.243	63.245	3.845	3.031	4.148	4.550	4.666	7.446	8.697	7.200	9.188	7.203	8.870	13.682	82.526	7.701	6.879	8.107	9.704	7.058	10.765	10.096	8.308	10.373	78.991
Remesa de prestacions	895	909	845	10.785	813	766	864	831	808	823	852	873	771	832	81	787	9.831	768	702	803	771	808	820	760	735	685	6.852
Cotitzacions i complements	8.633	8.803	9.01	104.977	8.940	8.971	9.143	8.889	8.981	9.104	9.084	8.858	9.206	9.476	9.522	9.694	109.868	9.805	9.683	9.799	9.681	9.668	9.849	9.774	9.598	9.719	87.576
Descàrrega PDFs cotització	10.193	10.401	10.469	123.430	10.505	10.424	10.524	10.231	10.419	10.573	10.452	10.118	10.588	10.682	10.782	10.779	126.077	10.942	10.924	10.999	10.788	10.904	11.006	10.954	10.758	10.906	98.183
Pagaments cotitzacions	9.234	9.551	9.655	110.509	10.124	9.313	9.585	9.182	9.328	9.455	9.594	9.307	9.652	9.837	9.863	10.098	115.339	9.995	9.968	10.348	9.970	9.932	10.045	10.211	10.004	10.582	91.055
Incapacitats temporals	3.17	2.648	896	20.229	922	940	1.074	990	1.002	978	1.033	889	906	1.124	1.564	3.473	14.895	7.550	3.001	2.752	1.967	2.133	1.56	1.572	1.102	1.070	22.708
Pagament sancions	0	0	0	1	0	2	0	0	0	0	0	0	0	0	0	0	2	1	0	0	0	0	1	0	2	2	6
Total tràmits	81.959	81.946	81.562	984.746	81.533	76.607	80.339	79.140	81.816	86.229	88.146	82.774	87.412	84.602	86.349	101.274	1.016.221	101.331	88.920	96.734	95.301	92.029	100.646	104.616	95.384	98.600	873.561

Taula 31: Nombre de tràmits internet

Font: Elaboració CASS

Evolució tràmits internet



Gràfic 24: Evolució del nombre de tràmits internet
Font: Elaboració CASS

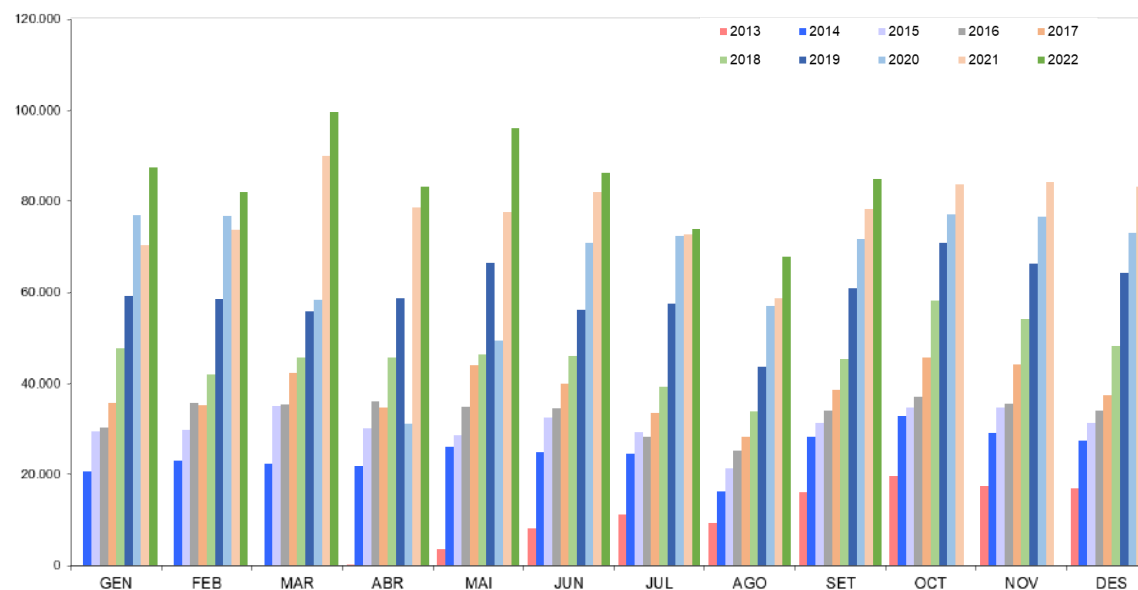
6.2 Relació dels tràmits efectuats via webservice

Tràmits webservice	2020			Total 2020	2021												Total 2021	2022					Total 2022*				
	OCT	NOV	DES		GEN	FEB	MAR	ABR	MAI	JUN	JUL	AGO	SET	OCT	NOV	DES		GEN	FEB	MAR	ABR	MAI		JUN	JUL	AGO	SET
Fulls electrònics BUS	70.453	70.718	68.049	727.571	64.897	68.812	84.425	73.661	73.097	77.804	68.489	55.065	74.402	79.453	78.968	74.048	873.12	69.694	75.874	91.677	77.312	89.786	81.432	69.315	64.454	81.127	700.671
Aturs de treball: total tràmits	6.555	5.917	5.019	63.661	5.394	4.894	5.457	4.981	4.454	4.220	4.203	3.573	3.805	4.304	5.258	9.114	59.657	17.723	6.164	7.813	5.926	6.280	4.736	4.479	3.417	3.789	60.327
Aturs de treball: creació atur inicial	1.906	1.587	1.167	16.872	1.519	1.269	1.424	1.266	1.144	1.054	1.208	944	1.062	1.238	1.811	3.659	17.598	12.675	2.939	3.751	2.557	2.538	1.390	1.310	1.004	1.115	29.280
Aturs de treball: creació alta	1.825	1.618	1.234	14.402	1.300	1.175	1.239	1.222	1.028	901	986	801	704	914	1.198	2.674	14.131	2.346	1.012	1.402	1.064	1.153	1.060	1.088	704	743	10.572
Aturs de treball: creació prolongació	2.824	2.718	2.618	32.387	2.575	2.450	2.794	2.493	2.284	2.265	2.009	1.828	2.039	2.152	2.252	2.781	27.922	2.702	2.213	2.660	2.305	2.589	2.286	2.081	1.709	1.930	20.475

Taula 32: Detall tràmits webservice

Font: Elaboració CASS

Evolució tràmits webservice



Gràfic 25: Evolució del nombre de tràmits webservice

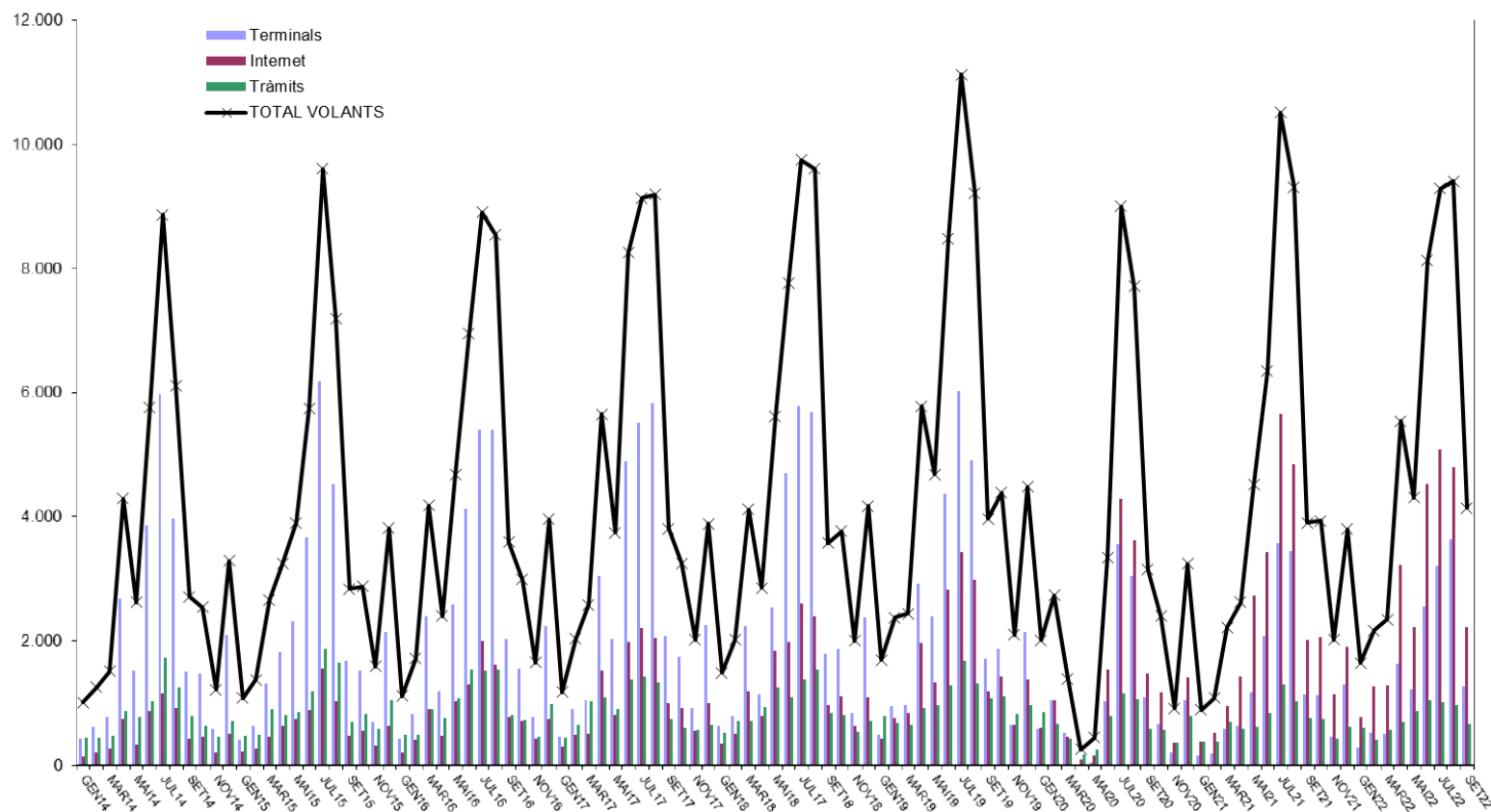
Font: Elaboració CASS

6.3 Volants de desplaçament als països de conveni

	Terminals	Internet	Tràmits	TOTAL VOLANTS
GEN19	491	413	788	1.692
FEB19	939	759	678	2.376
MAR19	961	835	641	2.437
ABR19	2.911	1.956	912	5.779
MAI19	2.395	1.327	960	4.682
JUN19	4.370	2.822	1.282	8.474
JUL19	6.024	3.425	1.669	11.118
AGO19	4.903	2.986	1.311	9.200
SET19	1.707	1.176	1.076	3.959
OCT19	1.871	1.414	1.103	4.388
NOV19	636	636	818	2.090
DES19	2.144	1.377	962	4.483
TOTAL 2019	29.352	19.126	12.200	60.678
GEN20	575	592	843	2.010
FEB20	1.033	1.040	655	2.728
MAR20	508	455	427	1.390
ABR20	0	90	158	248
MAI20	32	157	247	436
JUN20	1.030	1.535	779	3.344
JUL20	3.560	4.283	1.158	9.001
AGO20	3.042	3.609	1.058	7.709
SET20	1.092	1.473	582	3.147
OCT20	657	1.167	569	2.393
NOV20	190	363	356	909
DES20	1.033	1.411	792	3.236
TOTAL 2020	12.752	16.175	7.624	36.551
GEN21	142	369	374	885
FEB21	183	518	371	1.072
MAR21	573	952	692	2.217
ABR21	627	1.417	575	2.619
MAI21	1.171	2.731	607	4.509
JUN21	2.078	3.425	837	6.340
JUL21	3.571	5.648	1.292	10.511
AGO21	3.447	4.836	1.024	9.307
SET21	1.132	2.015	756	3.903
OCT21	1.126	2.061	743	3.930
NOV21	455	1.135	427	2.017
DES21	1.295	1.895	607	3.797
TOTAL 2021	15.800	27.002	8.305	51.107
GEN22	276	777	589	1.642
FEB22	510	1.256	398	2.164
MAR22	502	1.276	559	2.337
ABR22	1.626	3.217	694	5.537
MAI22	1.211	2.223	867	4.301
JUN22	2.554	4.528	1.038	8.120
JUL22	3.196	5.084	1.004	9.284
AGO22	3.638	4.796	965	9.399
SET22	1.269	2.214	655	4.138
TOTAL 2022*	14.782	25.371	6.769	46.922

Taula 33: Volants de desplaçament emesos per tipus de suport
 Font: Elaboració CASS

Volants de desplaçament als països de conveni



Gràfic 26: Nombre de volants de desplaçament emesos per tipus de suport

Font: Elaboració CASS