

# CAIXA ANDORRANA DE SEGURETAT SOCIAL

## EXECUCIÓ PRESSUPOSTÀRIA 2n TRIMESTRE 2022

30 de setembre de 2022

## INDEX

<b>PART I: MEMORIA</b> .....	<b>6</b>
<b>1. Memòria</b> .....	<b>7</b>
1.1. Per capítols d'ingressos:.....	7
1.2. Per capítols de despeses:.....	9
<b>2. Resum executiu de la liquidació pressupostaria</b> .....	<b>12</b>
2.1. Beneficiaris del sistema .....	12
2.2. Quadre executiu branca general.....	13
2.3. Quadre executiu branca jubilació.....	14
2.4. Notes sobre el resultat pressupostari 2022.....	15
<b>PART II: LIQUIDACIÓ PRESSUPOSTÀRIA I COMPTES</b> .....	<b>16</b>
<b>1. Execució pressupost de despeses i ingressos de l'exercici i modificacions pressupostàries</b> .....	<b>17</b>
1.1. Pressupost consolidat. Resum per capítols de l'execució de despeses .....	17
1.2. Pressupost consolidat. Resum per capítols de l'execució d'ingressos .....	17
1.3. Pressupost de despeses. Classes de modificacions pressupostàries .....	18
1.3.1. Pressupost de despeses. Compromisos reconduïts .....	19
1.3.2. Pressupost de despeses. Transferències de crèdits .....	20
1.3.3. Pressupost de despeses. Crèdits ampliables.....	20
1.4. Pressupost d'ingressos. Classes de modificacions pressupostàries .....	21
1.5. Resultat en la liquidació pressupostària.....	22
1.5.1. Resultat consolidat CASS.....	22
1.6. Liquidació del pressupost de despeses. Consolidat CASS .....	23
1.7. Liquidació del pressupost d'ingressos. Consolidat CASS .....	28
1.8. Liquidació del pressupost de despeses .....	30
1.8.1. Liquidació del pressupost de despeses. Serveis generals .....	30
1.8.2. Liquidació del pressupost de despeses. Branca general.....	32
1.8.3. Liquidació del pressupost de despeses. Branca jubilació.....	33
1.9. Classificació funcional de les despeses: Resum per programes i capítols .....	34
1.10. Liquidació del pressupost d'ingressos.....	35
1.10.1. Liquidació del pressupost d'ingressos. Serveis generals .....	35
1.10.2. Liquidació del pressupost d'ingressos. Branca general.....	36
1.10.3. Liquidació del pressupost d'ingressos. Branca jubilació.....	37
<b>2. Balanç i compte d'explotació a 30-06-2022</b> .....	<b>38</b>
2.1. Balanç .....	38
2.2. Compte d'explotació .....	39
2.3. Compte d'explotació analítica, pressupostari financer.....	40
2.4. Compte de tresoreria .....	42
<b>PART III ESTADÍSTIQUES</b> .....	<b>43</b>
<b>1- Evolució del nombre d'assegurats per tipus</b> .....	<b>44</b>
<b>1.1 Evolució del nombre d'assalariats</b> .....	<b>44</b>
1.1.1 Nombre d'assalariats i salari mitjà per mes.....	44
1.1.2 Evolució del nombre d'assalariats i salari mig per gènere .....	44
1.1.3 Evolució del nombre d'assalariats i salari mig per sector d'activitat .....	45
1.1.4 Evolució del nombre d'assalariats .....	46

<b>1.2 Evolució del nombre de treballadors per compte propi</b> .....	<b>48</b>
1.2.1 Evolució del nombre de comptes propis per sector d'activitat .....	48
1.2.2 Evolució del nombre de comptes propis .....	49
<b>1.3 Evolució del nombre d'assegurats indirectes</b> .....	<b>51</b>
<b>1.4 Evolució del nombre de pensionistes</b> .....	<b>53</b>
1.4.1 Evolució del nombre de pensionistes de la branca jubilació .....	53
1.4.2 Evolució del nombre de pensionistes de la branca general .....	55
<b>1.5 Evolució de la taxa de dependència</b> .....	<b>57</b>
<b>1.6 Evolució del nombre de règims especials i altres situacions anàlogues</b> ....	<b>59</b>
<b>2- Evolució de la despesa sanitària reemborsada</b> .....	<b>60</b>
<b>2.1 Comparatiu dels perfils mèdics globals 6 mesos, 2019-22</b> .....	<b>60</b>
<b>2.2 Evolució de les demandes de complement al 100%</b> .....	<b>61</b>
2.2.1 Evolució del nombre de malalts amb demandes de 100% en vigor a 30/06 per tipus 61	
2.2.2 Evolució de la despesa durant els 6 primers mesos de l'any associada a les demandes vigents en el període .....	62
<b>3- Nombre d'actes per consulta 2019-22</b> .....	<b>63</b>
<b>3.1 Actes de consulta</b> .....	<b>63</b>
<b>3.2 Actes dels auxiliars mèdics</b> .....	<b>63</b>
<b>4- Nombre i durada dels aturs 2019 a 2022, 6 mesos.</b> .....	<b>64</b>
<b>4.1 Nombre i durada dels aturs per tipus de patologia diagnosticada</b> .....	<b>64</b>
4.1.1 Nombre i durada dels aturs per tipus de patologia diagnosticada -Risc malaltia .....	64
4.1.2 Evolució de les variables dels aturs per tipus de patologia diagnosticada- Risc malaltia 65	
4.1.3 Nombre i durada dels aturs per tipus de patologia diagnosticada -Risc accident .....	67
4.1.4 Evolució de les variables dels aturs per tipus de patologia diagnosticada- Risc accident 68	
<b>4.2 Evolució dels aturs per risc de maternitat</b> .....	<b>70</b>
4.2.1 Evolució de les variables dels aturs de maternitat .....	70
4.2.2 Variació de les variables corresponents a aturs per risc maternitat .....	71
<b>4.3 Evolució mensual del nombre de persones que han estat en incapacitat temporal, per tipus de risc.</b> .....	<b>72</b>
4.3.1 Nombre d'assalariats que han estat en incapacitat temporal .....	72
4.3.2 Nombre d'assegurats per compte propi que han estat en incapacitat temporal .....	74
<b>5- Evolució del nombre de pensions i pensionistes</b> .....	<b>76</b>
<b>5.1 Evolució del nombre de pensionistes per tipus de pensió</b> .....	<b>76</b>
<b>5.2 Nombre de capitals de jubilació pagats</b> .....	<b>77</b>
<b>5.3 Nombre de pensionistes a juny de 2022</b> .....	<b>80</b>
5.3.1 Pensions a càrrec de la branca jubilació .....	80
5.3.2 Pensions a càrrec de la branca general .....	81
5.3.3 Resum global de pensions .....	81
<b>5.4 Distribució de l'import de les pensions de vellesa a juny.</b> .....	<b>82</b>
5.4.1 Distribució de les pensions de vellesa, total .....	82
5.4.2 Distribució de les pensions de vellesa per residència .....	82
5.4.3 Distribució de l'import de les pensions de vellesa per anys cotitzats .....	83
<b>5.5 Distribució de l'import de les invalideses a juny 2022</b> .....	<b>84</b>
5.5.1 Distribució de les pensions d'invalidesa malaltia per residència .....	84
5.5.2 Distribució de les pensions d'invalidesa del risc laboral per residència .....	85
<b>5.6 Resum del moviment de pensions, 6 mesos 2022</b> .....	<b>86</b>
5.6.1 Pensions a càrrec de la branca jubilació .....	86
5.6.2 Pensions a càrrec de la branca general .....	86

<b>6- Tràmits a través del portal web de la CASS .....</b>	<b>87</b>
6.1 Relació dels tràmits efectuats al portal web .....	87
6.2 Relació dels tràmits efectuats via webservice.....	89
6.3 Volants de desplaçament als països de conveni .....	90

## GRÀFICS

<b>Gràfic 1: Evolució mensual del nombre d'assalariats 2011 a 2022 .....</b>	<b>46</b>
<b>Gràfic 2: Evolució del nombre d'assalariats .....</b>	<b>47</b>
<b>Gràfic 3: Evolució del nombre de comptes propis 2011 a 2022 .....</b>	<b>49</b>
<b>Gràfic 4: Evolució del nombre de comptes propis .....</b>	<b>50</b>
<b>Gràfic 5: Evolució del nombre d'assegurats indirectes 2011 a 2022 .....</b>	<b>51</b>
<b>Gràfic 6: Evolució del nombre d'assegurats indirectes .....</b>	<b>52</b>
<b>Gràfic 7: Evolució del nombre de pensionistes de la branca jubilació 2011 a 2022 .....</b>	<b>53</b>
<b>Gràfic 8: Evolució del nombre de pensionistes Branca jubilació .....</b>	<b>54</b>
<b>Gràfic 9: Evolució del nombre de pensionistes de la branca general 2011 a 2022 .....</b>	<b>55</b>
<b>Gràfic 10: Evolució del nombre de pensionistes Branca general .....</b>	<b>56</b>
<b>Gràfic 11: Evolució de la taxa de dependència 2011 a 2022 .....</b>	<b>57</b>
<b>Gràfic 12: Evolució de la taxa de dependència .....</b>	<b>58</b>
<b>Gràfic 13: Durada mitjana dels aturs per patologia- Risc malaltia .....</b>	<b>66</b>
<b>Gràfic 14: Durada mitjana dels aturs per patologia (no COVID-19)- Risc accident .....</b>	<b>69</b>
<b>Gràfic 15: Nombre d'assalariats en incapacitat temporal .....</b>	<b>73</b>
<b>Gràfic 16: Nombre de comptes propis en incapacitat temporal .....</b>	<b>75</b>
<b>Gràfic 17: Evolució dels capitals jubilació .....</b>	<b>78</b>
<b>Gràfic 18: Evolució acumulada dels capitals jubilació .....</b>	<b>79</b>
<b>Gràfic 19: Distribució segons import pensions vellesa .....</b>	<b>82</b>
<b>Gràfic 20: Distribució segons import pensions vellesa per residència .....</b>	<b>82</b>
<b>Gràfic 21: Distribució pensions de vellesa, segons anys cotitzats .....</b>	<b>83</b>
<b>Gràfic 22: Distribució segons import pensions invalidesa malaltia per residència .....</b>	<b>84</b>
<b>Gràfic 23: Distribució segons import pensions invalidesa del risc laboral per residència .....</b>	<b>85</b>
<b>Gràfic 24: Evolució del nombre de tràmits internet .....</b>	<b>88</b>
<b>Gràfic 25: Evolució del nombre de tràmits websevice .....</b>	<b>89</b>
<b>Gràfic 26: Nombre de volants de desplaçament emesos per tipus de suport .....</b>	<b>91</b>

## TAULES

<b>Taula 1: Evolució del nombre d'assalariats 2019 a 2022, 6 mesos .....</b>	<b>44</b>
<b>Taula 2: Evolució del nombre d'assalariats per gènere 2019 a 2022, 6 mesos .....</b>	<b>44</b>
<b>Taula 3: Evolució del nombre d'assalariats per sector d'activitat 2019 a 2022, 6 mesos .....</b>	<b>45</b>
<b>Taula 4: Nombre de comptes propis per sector d'activitat .....</b>	<b>48</b>
<b>Taula 5: Evolució del nombre d'assegurats com a règims especials .....</b>	<b>59</b>
<b>Taula 6: Evolució del nombre d'assegurats en altres situacions .....</b>	<b>59</b>

<b>Taula 7: Detall de la despesa per grups de lletres clau, primers 6 mesos ....</b>	<b>60</b>
<b>Taula 8: Evolució dels demandants de 100% per tipus, a 30 de juny .....</b>	<b>61</b>
<b>Taula 9: Despesa associada a les demandes de 100% vigents.....</b>	<b>62</b>
<b>Taula 10: Evolució del nombre d'actes de consulta.....</b>	<b>63</b>
<b>Taula 11: Evolució dels actes dels auxiliars mèdics.....</b>	<b>63</b>
<b>Taula 12: Durada mitjana dels aturs per patologia- risc malaltia .....</b>	<b>64</b>
<b>Taula 13: Evolució de la durada mitjana dels aturs per patologia- risc malaltia .....</b>	<b>65</b>
<b>Taula 14: Durada mitjana dels aturs per patologia – risc accident .....</b>	<b>67</b>
<b>Taula 15: Evolució de la durada mitjana dels aturs per patologia- risc accident.....</b>	<b>68</b>
<b>Taula 16: Evolució aturs de maternitat, 6 mesos.....</b>	<b>70</b>
<b>Taula 17: Variació dels aturs de maternitat.....</b>	<b>71</b>
<b>Taula 18: Nombre d'assalariats en incapacitat temporal .....</b>	<b>72</b>
<b>Taula 19: Nombre de comptes propis en incapacitat temporal.....</b>	<b>74</b>
<b>Taula 20: Nombre de pensionistes per tipus 2019-2022, 6 mesos .....</b>	<b>76</b>
<b>Taula 21: Nombre i import mitjà dels capitals de jubilació .....</b>	<b>77</b>
<b>Taula 22: Nombre de pensions branca jubilació, juny 2022 .....</b>	<b>80</b>
<b>Taula 23: Nombre de pensions branca general, juny 2022 .....</b>	<b>81</b>
<b>Taula 24: Resum del nombre de pensions per tipus, juny 2022.....</b>	<b>81</b>
<b>Taula 25: Distribució pensions de vellesa per residència .....</b>	<b>83</b>
<b>Taula 26: Distribució pensions de vellesa per anys cotitzats .....</b>	<b>83</b>
<b>Taula 27: Distribució pensions d'invalidesa malaltia per residència.....</b>	<b>84</b>
<b>Taula 28: Distribució pensions d'invalidesa del risc laboral per residència.</b>	<b>85</b>
<b>Taula 29: Moviment de pensions branca jubilació .....</b>	<b>86</b>
<b>Taula 30: Moviment de pensions branca general .....</b>	<b>86</b>
<b>Taula 31: Nombre de tràmits internet .....</b>	<b>87</b>
<b>Taula 32: Detall tràmits webservice .....</b>	<b>89</b>
<b>Taula 33: Volants de desplaçament emesos per tipus de suport .....</b>	<b>90</b>

## **PART I: MEMÒRIA**

## 1. Memòria

Fins al segon trimestre de 2022, l'evolució de l'activitat productiva, en l'economia andorrana, acumula i presenta un escenari de recuperació en comparació al mateix període de l'exercici 2021, on hi havia una situació d'incertesa a causa de l'amenaça d'onades per la SARS-CoV-2.

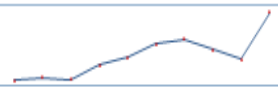
En termes generals, destaca un increment significatiu d'ingressos en cotitzacions d'un 14,6% que representa 20,24 milions més respecte al mateix període de l'exercici anterior, i per contra, les despeses de transferències als assegurats i famílies, on s'integren les prestacions i pensions, entre d'altres, augmenten un 5,5%. Aquest percentatge representa 8,31 milions més respecte al mateix període de 2021.

### 1.1. Per capítols d'ingressos:

Els ingressos recaptats del **capítol 1 "Cotitzacions socials"** augmenten fins a superar la situació d'abans de la pandèmia, i que representa, globalment, un augment del 14,6% respecte a l'any 2021.

Per branques, les cotitzacions d'assalariats en actiu, principal recurs de la CASS, s'ha incrementat un 12,6% per la branca general i un 16,5% a la branca jubilació respecte a l'exercici anterior en el mateix període. Els desiguals coeficients entre branques són conseqüència, principalment, de les mesures ERTO aplicades en l'exercici 2021, la part pública de la prestació està exonerada de la cotització patronal assumida per Govern a la branca jubilació, tot i que manté la cotització de la branca general per garantir totes les cobertures de la branca enfront de la pandèmia. Els ajustos en les rendes dels assalariats per l'impacte del IPC, actualment situat en un 3,3% per aquest 2022 són un altre element a tenir en compte .

La massa salarial acumulada i meritada fins al segon trimestre de 2022 es xifra en 560.176 milers d'euros, un 20,8% més respecte al mateix període de l'exercici 2021 – encara amb gran impacte de la pandèmia - i un 11,02% millor que en el segon trimestre 2019, abans la repercussió de les mesures contra la crisi sanitària.

Massa salarial		2013	2014	2015	2016	2017	2018	2019	2020	2021	2022
Total acumulat		420.380	425.674	421.649	451.919	466.511	494.137	504.574	482.634	463.665	560.176
		-2,6%	1,3%	-0,9%	7,2%	3,2%	5,9%	2,1%	-4,3%	-3,9%	20,8%

El nombre d'assalariats se situa en un 12,2% més i el d'autònoms en un 8,37% de mitja més respecte al mateix període de l'exercici 2021, l'increment de la força de treball fa superar les xifres pre-pandèmia de massa salarial en un 11,02%.

La Llei 17/2008 comporta, a nivell de recaptació, increments del tipus de cotització per a la branca jubilació, l'obligatorietat de cotitzar al sistema de seguretat social

als col·lectius d'autònoms i, també, passen a estar subjecte a cotització les prestacions econòmiques de la CASS que perceben els assegurats..

La cotització patronal dels assalariats és assumida per la branca general de la CASS, tant per obrir drets per a la jubilació com per a la cobertura sanitària (art.105.3 de la Llei 17/2008). L'aplicació d'aquest requeriment legal per als assalariats es reflecteix en el capítol 4 de despesa de la branca general, "42129 Cotització Patronal Prestacions Salari". Aquest concepte de despesa s'incrementa en 6,9% respecte al mateix període 2021, i per a les invalideses s'incrementa en un 3,5%.

Els ingressos del **capítol 3 "Taxes i altres ingressos"** augmenta en un 2% respecte al mateix període de l'any 2021. El concepte amb més afectació és la recuperació de prestacions de tercers responsables, derivades d'accions legals en causes d'accidents de circulació i responsabilitat civil que disminueixen 18,9%. Els ingressos són liquidats, fonamentalment, per les companyies d'assegurances i similars.

Els ingressos del **capítol 4 "Transferències corrents"** augmenta en un 0,5% respecte al mateix període de l'any 2021. Es recullen els ingressos liquidats a Govern, per les prestacions de pensions no contributives <sup>(1)</sup> de la branca jubilació, les prestacions de la branca general per complements no contributius de pensions d'invalidesa malaltia, les prestacions de reemborsament per complement al 100% per causa de recursos econòmics insuficients i per les necessitats de finançament de la branca general, tots els conceptes recollits a l'article 86.2 de la Llei 17/2008 i a la Llei de pressupost 4/2022

articulat Llei 17/2008	Finançament de l'Administració General	Execució 2022 2T	Execució 2021 2T	Variació liquidat exercicis anteriors	% Variació liquidat exercicis	% Execució
art.86.g)	Deficit Branca general	21.035.110,12	20.895.552,00	139.558	0,7%	49,9%
art.86.f)	Pensions no contributives invalideses	662.941,71	585.647,62	77.294	13,2%	51,4%
art.86.h; i)	Cplm pensions LP18/2019 art.25bis	172.549,18	185.936,08	(13.387)	-7,2%	42,6%
art.86.e)	Complement al 100% rec.econòmics Insuficients	1.188.153,87	1.090.816,95	97.337	8,9%	45,7%
<b>per la Branca general</b>		<b>23.058.754,88</b>	<b>22.757.952,65</b>	<b>300.802</b>	<b>1,3%</b>	<b>49,7%</b>
art.86.c)	Pensions No Contributives article 41	1.139.542,12	1.287.660,08	(148.118)	-11,5%	46,6%
art.86.d), a) i b)	Complements de jubilació Lleis 4/2006 i 17/2008	572.177,61	568.363,53	3.814	0,7%	53,0%
art.86.h; i)	Cplm pensions LP18/2019 art.25bis	1.081.286,75	1.069.559,50	11.727	1,1%	45,1%
<b>per la Branca jubilació</b>		<b>2.793.006,48</b>	<b>2.925.583,11</b>	<b>(132.577)</b>	<b>-4,5%</b>	<b>47,2%</b>
<b>Total finançament de l'Administració General</b>		<b>25.851.761,36</b>	<b>25.683.535,76</b>	<b>168.225,60</b>	<b>0,7%</b>	<b>49,4%</b>

Els ingressos del **capítol 8 "Actius financers"** En aquest capítol es troba el concepte **831 Reintegrament de préstecs i bestretes fora sector públic**, que

<sup>(1)</sup> Prestacions atorgades sobre la base de l'article 41 del Reglament Tècnic, de l'article 2 de la Llei 4/2006 i els articles 184 i 203 de la Llei 17/2008.



incorpora els cobraments consolidats per les bestretes a les seguretats socials estrangeres, en virtut dels convenis bilaterals en vigor.

## 1.2. Per capítols de despeses:

Les despeses del **capítol 1 “Despeses de personal”**, globalment es mantenen al mateix nivell respecte del període del 2021, amb un increment d'un 4,3% de la despesa en personal fix, part de l'efecte d'aquest increment és motivat per l'increment de l'IPC.

Les despeses del **capítol 2 “Consum de béns corrents i serveis”** augmenten en 5,9% respecte al mateix període del 2021. Destaquen les despeses en lloguers que augmenten un 5,8%, principalment, conseqüència de l'increment de l'IPC al 3,3% que afecta a l'edifici de la Seu Social, així com, l'augment d'alguns contractes de despesa per equipaments informàtics i subministraments bàsics que, també, s'han vist afectats.

Les despeses del **capítol 4 “Transferències corrents”** corresponents a la branca general, s'han increment en un 5,5% on destaca un significatiu increment de les prestacions malaltia en 3,7 milions d'euros i a la branca jubilació, s'observa un increment del 9,7%, on la variació més destacada prové de les pensions i capital jubilació amb un increment del 11,6%.

Segons classificació per riscos i per branca:

Prestacions Branca General classificades per Riscos	Pressupost Inicial 2022	2022	2021	inc Exe22/ Exe21	%Exe	% Pes 2022	% Pes 2021
Risc Malaltia	122.982.915	69.391.003	64.216.013	8,1%	56,4%	73,4%	69,7%
Risc Accident de Treball	9.288.088	3.938.483	4.561.150	-13,7%	42,4%	4,2%	5,0%
Risc Pandèmia SARS	0	184.405	3.093.396	-94,0%		0,2%	3,4%
Risc Maternitat	7.292.657	3.609.869	3.216.704	12,2%	49,5%	3,8%	3,5%
Risc Demandes 100 %	6.768.144	3.372.271	3.085.003	9,3%	49,8%	3,6%	3,4%
Risc Invalidesa	18.920.872	9.407.298	9.166.687	2,6%	49,7%	10,0%	10,0%
Risc Orfenesa	1.256.742	674.829	623.828	8,2%	53,7%	0,7%	0,7%
Risc Defunció	138.958	85.138	58.163	46,4%	61,3%	0,1%	0,1%
Altres riscos	1.224.000	0	0		0,0%	0,0%	0,0%
<b>Total despesa per riscos</b>	<b>167.872.376</b>	<b>90.663.296</b>	<b>88.020.945</b>	<b>3,0%</b>	<b>54,0%</b>	<b>95,9%</b>	<b>95,6%</b>

Obertura drets sanitàries i de jubilació de les incapacitats temporals i invalideses	Pressupost Inicial 2022	2022	2021	inc Exe22/ Exe21	%Exe	% Pes 2022	% Pes 2021
Cotització Patronal Prestacions Salari	5.996.332	2.824.057	3.055.811	-7,6%	47,1%	3,0%	3,3%
Cotització Patronal Pensions d'Invalidesa	2.114.441	1.055.287	1.006.868	4,8%	49,9%	1,1%	1,1%
<b>totals despesa per obertura de drets</b>	<b>8.110.773</b>	<b>3.879.344</b>	<b>4.062.679</b>	<b>-4,5%</b>	<b>47,8%</b>	<b>4,1%</b>	<b>4,4%</b>

<b>Total despesa de prestacions</b>	<b>175.983.149</b>	<b>94.542.640</b>	<b>92.083.623</b>	<b>2,7%</b>	<b>53,7%</b>	<b>100,0%</b>	<b>100,0%</b>
-------------------------------------	--------------------	-------------------	-------------------	-------------	--------------	---------------	---------------

milers d'euros

<b>Prestacions Branca Jubilació classificades per tipus de pensions</b>	<b>Pressupost Inicial 2022</b>	<b>2022</b>	<b>2021</b>	<b>inc Exe22/ Exe21</b>	<b>%Exe</b>	<b>% Pes 2022</b>	<b>% Pes 2021</b>
Pensions Jubilació Contributiva	120.579.225	60.161.914	54.610.771	139,2%	49,9%	91,2%	91,2%
Pensions Jubilació No Contributives	5.922.258	2.792.867	2.925.583	113,6%	47,2%	4,2%	4,7%
Cotitzacions patronal CASS BJ	6.066.409	3.046.866	2.625.885	171,1%	50,2%	4,6%	4,1%
<b>total despeses per pensions</b>	<b>132.567.892</b>	<b>66.001.647</b>	<b>60.162.239</b>	<b>139,3%</b>	<b>49,8%</b>	<b>100,0%</b>	<b>100,0%</b>

Les despeses del **capítol 6 “Inversions reals”** corresponen, principalment, a les inversions en desenvolupaments i equipaments informàtics, dels quals han estat executades al 8,8% del pressupost definitiu. Suposa una disminució del 78,3% respecte al mateix període del 2021.

Les despeses del **capítol 7 “Transferències de capital”** són les transferències d'excedents de la branca jubilació per aportacions en instruments financers del Fons de reserva jubilació, segons el mandat o política d'inversió establerta. Durant el període del present informe, s'han executat per un import de 12,92 milions d'euros.

Les despeses del **capítol 8 “Actius financers”** són les corresponents a les aportacions a actius financers o bestretes de convenis constituïdes durant l'execució dels períodes afectats de 2021. S'han executat al 39,8% del pressupost definitiu, un 6,6% més respecte al mateix període del 2021.

## 2. Resum executiu de la liquidació pressupostària

### 2.1. Beneficiaris del sistema

- En relació als 6 mesos de 2021, el nombre d'assalariats augmenta un 12,2%. El mes de juny consten 42.211 persones registrades com a assalariades a la CASS, un 6,4% més de les que hi havia registrades el juny de 2021.
- Augmenta el nombre de cotitzants per compte propi que el mes de juny són 7.743, un 8,3% més dels que constaven registrats el juny de 2021.
- El nombre d'assegurats indirectes se situa en 17.077 persones.
- El nombre de pensionistes<sup>2</sup> a càrrec de la branca general disminueix un 2,5% en relació al 2021, amb 2.634 pensionistes al juny:
  - 2.280 pensionistes d'invalidesa
  - 353 pensionistes d'orfenesa
  - i 1 pensions de reversió d'ascendents
- A la branca jubilació, l'augment del nombre de pensionistes en relació al 2021 ha estat del 4,9%, havent-se registrat 15.444 pensionistes<sup>3</sup> al juny:
  - 13.763 pensionistes de jubilació i 10 capitals de jubilació
  - 3.374 pensionistes de viduïtat de les quals 84 de temporals
- La taxa de dependència, per al mes de juny, és de 3,10 assegurats actius per cada pensionista de la branca jubilació; un 1,6% superior al juny de 2021.

---

<sup>2</sup> Veure part IV Estadístiques CASS de l'execució pressupostària

<sup>3</sup> Hi ha 1.693 pensionistes que han cobrat més d'una pensió.

## 2.2. Quadre executiu branca general

BRANCA GENERAL		Pressupost Inicial 2022	Execució 2022 2T	Execució 2021 2T	Execució 2020 2T	% Exec Pres.Ini	INC Exe. 22/ Exe. 21	INC Exe. 22/ Exe. 20	INC Exe. 21/ Exe. 20	Var Ex. 2022/ Ex. 2021	Var Ex. 2021/ Ex. 2020
(euros)											
<b>I</b>	<b>INGRESSOS</b>	<b>143.797.357</b>	<b>79.175.345</b>	<b>70.545.347</b>	<b>71.339.466</b>	<b>55,1%</b>	<b>12,2%</b>	<b>11,0%</b>	<b>-1,1%</b>	<b>8.629.997</b>	<b>(794.118)</b>
<b>1</b>	<b>COTITZACIONS <sup>1)</sup></b>	<b>138.042.112</b>	<b>76.266.585</b>	<b>67.742.942</b>	<b>69.035.435</b>	<b>55,2%</b>	<b>12,6%</b>	<b>10,5%</b>	<b>-1,9%</b>	<b>8.523.643</b>	<b>(1.292.492)</b>
	Assalariats	108.384.114	59.843.984	52.609.054	56.291.360	55,2%	13,8%	6,3%	-6,5%	7.234.930	(3.682.306)
	Comptes propis	16.437.615	9.498.586	8.687.019	6.661.723	57,8%	9,3%	42,6%	30,4%	811.567	2.025.296
	Cotitzacions de pensions i IT (Transf. CASS)	13.220.383	6.924.015	6.446.869	6.082.352	52,4%	7,4%	13,8%	6,0%	477.146	364.517
<b>3</b>	<b>TAXES I ALTES INGRESSOS</b>	<b>1.459.032</b>	<b>885.115</b>	<b>940.005</b>	<b>849.020</b>	<b>60,7%</b>	<b>-5,8%</b>	<b>4,3%</b>	<b>10,7%</b>	<b>(54.890)</b>	<b>90.984</b>
	Prestacions recuperades	1.150.000	681.082	719.376	674.433	59,2%	-5,3%	1,0%	6,7%	(38.294)	44.943
	Recàrrecs i sancions	121.000	103.037	84.110	67.725	85,2%	22,5%	52,1%	24,2%	18.926	16.385
	Altres ingressos	188.032	100.996	136.518	106.862	53,7%	-26,0%	-5,5%	27,8%	(35.522)	29.656
<b>4</b>	<b>TRANSFERÈNCIES A CARREC GOVERN</b>	<b>4.296.213</b>	<b>2.023.645</b>	<b>1.862.401</b>	<b>1.455.011</b>	<b>47,1%</b>	<b>8,7%</b>	<b>39,1%</b>	<b>28,0%</b>	<b>161.244</b>	<b>407.390</b>
	PNC Invalidesa malaltia	1.289.081	662.942	585.648	485.579	51,4%	13,2%	36,5%	20,6%	77.294	100.069
	CPLM Invalidesa malaltia L18/2019	405.340	172.549	185.936	98.606	42,6%	-7,2%	75,0%	88,6%	(13.387)	87.330
	CPLM al 100% rec.econòmics Insuficients	2.601.792	1.188.154	1.090.817	870.827	45,7%	8,9%	36,4%	25,3%	97.337	219.990
<b>II</b>	<b>DESPESES</b>	<b>185.937.357</b>	<b>96.564.315</b>	<b>96.103.565</b>	<b>87.577.109</b>	<b>51,9%</b>	<b>0,5%</b>	<b>10,3%</b>	<b>9,7%</b>	<b>460.750</b>	<b>8.526.456</b>
<b>4</b>	<b>TRANSFERÈNCIES CORRENTS</b>	<b>175.983.149</b>	<b>94.542.640</b>	<b>92.083.623</b>	<b>83.545.934</b>	<b>53,7%</b>	<b>2,7%</b>	<b>13,2%</b>	<b>10,2%</b>	<b>2.459.017</b>	<b>8.537.689</b>
	<b>PRESTACIONS REEMBORSAMENT</b>	<b>107.645.793</b>	<b>60.915.287</b>	<b>56.880.605</b>	<b>46.411.623</b>	<b>56,6%</b>	<b>7,1%</b>	<b>31,3%</b>	<b>22,6%</b>	<b>4.034.682</b>	<b>10.468.982</b>
	Risc malaltia	96.973.733	55.504.818	51.780.777	42.022.788	57,2%	7,2%	32,1%	23,2%	3.724.041	9.757.989
	Risc accident	2.203.111	1.129.695	1.187.352	1.062.363	51,3%	-4,9%	6,3%	11,8%	(57.657)	124.988
	Risc maternitat	1.700.805	908.502	827.473	803.987	53,4%	9,8%	13,0%	2,9%	81.029	23.486
	Complement al 100%	4.166.352	2.184.118	1.927.431	1.651.658	52,4%	13,3%	32,2%	16,7%	256.686	275.774
	Complement al 100% rec.econòmics Insuficients	2.601.792	1.188.154	1.157.572	870.827	45,7%	2,6%	36,4%	32,9%	30.582	286.745
	<b>PRESTACIONS ALTRES CONVENIS</b>	<b>1.224.000</b>	<b>-</b>	<b>-</b>	<b>768.123</b>	<b>0,0%</b>	<b>-100,0%</b>	<b>-100,0%</b>	<b>-</b>	<b>-</b>	<b>(768.123)</b>
	Convenis amb Seg.Socials i altres	1.224.000	-	-	768.123	0,0%	-100,0%	-100,0%	-	-	(768.123)
	<b>PRESTACIONS ECONÒMIQUES</b>	<b>67.113.356</b>	<b>33.627.353</b>	<b>35.203.018</b>	<b>36.366.188</b>	<b>50,1%</b>	<b>-4,5%</b>	<b>-7,8%</b>	<b>-3,2%</b>	<b>(1.575.665)</b>	<b>(1.163.170)</b>
	<b>INCAPACITAT TEMPORAL</b>	<b>38.686.011</b>	<b>19.580.744</b>	<b>21.291.662</b>	<b>22.307.645</b>	<b>50,6%</b>	<b>-8,0%</b>	<b>-12,2%</b>	<b>-4,6%</b>	<b>(1.710.918)</b>	<b>(1.015.984)</b>
	Risc malaltia	26.009.182	13.886.185	12.435.236	13.991.884	53,4%	11,7%	-0,8%	-11,1%	1.450.949	(1.556.649)
	Risc accident	7.084.977	2.808.787	3.373.799	3.522.810	39,6%	-16,7%	-20,3%	-4,2%	(565.011)	(149.012)
	Risc maternitat	5.591.852	2.701.366	2.389.232	2.501.928	48,3%	13,1%	8,0%	-4,5%	312.135	(112.696)
	Risc pandèmia SARS-Cov-2	-	184.405	3.093.396	2.291.023	-94,0%	-92,0%	35,0%	-	(2.908.991)	802.373
	<b>PENSIONS</b>	<b>20.177.614</b>	<b>10.082.127</b>	<b>9.790.515</b>	<b>9.776.654</b>	<b>50,0%</b>	<b>3,0%</b>	<b>3,1%</b>	<b>0,1%</b>	<b>291.611</b>	<b>13.861</b>
	Invalidesa malaltia	13.201.101	6.664.436	6.436.488	6.498.053	50,5%	3,5%	2,6%	-0,9%	227.947	(61.564)
	Invalidesa malaltia Cplm NC	1.694.421	835.491	771.758	584.184	49,3%	8,3%	43,0%	32,1%	63.733	187.573
	Invalidesa accident	4.025.350	1.907.371	1.958.442	2.070.510	47,4%	-2,6%	-7,9%	-5,4%	(51.071)	(112.069)
	Orfenesa	1.256.742	674.829	623.828	623.907	53,7%	8,2%	8,2%	0,0%	51.001	(79)
	<b>CAPITALS DEFUNCIÓ</b>	<b>138.958</b>	<b>85.138</b>	<b>58.163</b>	<b>79.185</b>	<b>61,3%</b>	<b>46,4%</b>	<b>7,5%</b>	<b>-26,5%</b>	<b>26.976</b>	<b>(21.023)</b>
	<b>COTITZACIONS a càrrec de la CASS</b>	<b>8.110.773</b>	<b>3.879.344</b>	<b>4.062.679</b>	<b>4.202.703</b>	<b>47,8%</b>	<b>-4,5%</b>	<b>-7,7%</b>	<b>-3,3%</b>	<b>(183.334)</b>	<b>(140.025)</b>
	Prestacions de salari	5.996.332	2.796.299	2.615.706	2.878.768	46,6%	6,9%	-2,9%	-9,1%	180.593	(263.062)
	Prestacions Salari SAR-Cov-2	-	27.758	440.105	332.198	-93,7%	-91,6%	32,5%	-	(412.347)	107.907
	Prestacions invalidesa	2.114.441	1.055.287	1.006.868	991.737	49,9%	4,8%	6,4%	1,5%	48.420	15.130
<b>II-1</b>	<b>DÈFICIT DE CAIXA (abans de D.E i AF)*</b>	<b>(32.185.792)</b>	<b>(15.367.295)</b>	<b>(21.538.276)</b>	<b>(12.206.469)</b>	<b>47,7%</b>	<b>-28,7%</b>	<b>25,9%</b>	<b>76,4%</b>	<b>6.170.981</b>	<b>(9.331.807)</b>
	* abans despeses estructura i altres actius										
<b>5</b>	<b>Despeses Estructura</b>	<b>8.363.838</b>	<b>2.975.198</b>	<b>3.351.602</b>	<b>3.421.968</b>	<b>36%</b>	<b>-11%</b>	<b>-13%</b>	<b>-2%</b>	<b>(376.404)</b>	<b>(70.365)</b>
	Altres despeses - Personal	5.063.366	2.141.189	2.170.668	2.062.844	42,3%	-1,4%	3,8%	5,2%	(29.479)	107.824
	Altres despeses - Corrents	2.278.152	723.649	723.917	828.853	31,8%	0,0%	-12,7%	-12,7%	(268)	(104.935)
	Altres despeses - Transferències	11.925	11.516	0	11.212	96,6%	-	2,7%	-100,0%	11.516	(11.212)
	Altres despeses - Inversions	1.010.395	98.844	457.017	519.059	9,8%	-78,4%	-81,0%	-12,0%	(358.173)	(62.042)
<b>II-5</b>	<b>DÈFICIT CAIXA (després de D.D.E)*</b>	<b>(40.549.630)</b>	<b>(18.342.493)</b>	<b>(24.889.878)</b>	<b>(15.628.436)</b>	<b>45,2%</b>	<b>-26,3%</b>	<b>17,4%</b>	<b>59,3%</b>	<b>6.547.385</b>	<b>(9.261.442)</b>
	* després de despeses estructura										
<b>6</b>	<b>Variació d'actius i passius financers</b>	<b>1.590.370</b>	<b>(953.523)</b>	<b>668.339</b>	<b>609.207</b>	<b>-60%</b>	<b>-243%</b>	<b>-257%</b>	<b>10%</b>	<b>(1.621.862)</b>	<b>59.132</b>
	Variació d'actius i passius financers - ingressos	(2.043.000)	(2.401.175)	(689.528)	(510.688)	117,5%	248,2%	370,2%	35,0%	(1.711.646)	(178.841)
	Variació d'actius i passius financers - despeses	3.633.370	1.447.651	1.357.867	1.119.894	39,8%	6,6%	29,3%	21,2%	89.784	237.973
<b>II-5-6</b>	<b>DÈFICIT CAIXA ( D.D.E i AF)*</b>	<b>(42.140.000)</b>	<b>(17.388.970)</b>	<b>(25.558.217)</b>	<b>(16.237.643)</b>	<b>41,3%</b>	<b>-32,0%</b>	<b>7,1%</b>	<b>57,4%</b>	<b>8.169.247</b>	<b>(9.320.574)</b>
	* després de despeses estructura i altres actius										
	<b>FINANÇAMENT DEL DÈFICIT</b>	<b>42.140.000</b>	<b>21.035.110</b>	<b>20.895.552</b>	<b>18.815.115</b>	<b>-50,1%</b>	<b>0,7%</b>	<b>11,8%</b>	<b>11,1%</b>	<b>139.558</b>	<b>2.080.437</b>
	Govern transferències liquidades afectat al finançament de l'execució de l'exercici	42.140.000	21.035.110	20.895.552	18.815.115	49,9%	0,7%	11,8%	11,1%	139.558	2.080.437
	<b>RESULTAT DE CAIXA DEL PRESSUPOST</b>	<b>-</b>	<b>3.646.140</b>	<b>(4.662.665)</b>	<b>2.577.472</b>	<b>-178,2%</b>	<b>41,5%</b>	<b>-280,9%</b>	<b>-</b>	<b>8.308.805</b>	<b>(7.240.138)</b>

## 2.3. Quadre executiu branca jubilació

BRANCA JUBILACIÓ		Press.Inicial 2022	Execució 2022 2T	Execució 2021 2T	Execució 2020 2T	% Exec Pres.Ini	INC Exe.22/ Exe.21	INC Exe.22/ Exe.20	INC Exe.21/ Exe.20	Var Ex. 2022/ Ex. 2021	Var Ex. 2021/ Ex. 2020
(euros)											
<b>I</b>	<b>INGRESSOS</b>	<b>153.814.616</b>	<b>85.626.925</b>	<b>74.029.726</b>	<b>77.056.313</b>	<b>55,7%</b>	<b>15,7%</b>	<b>11,1%</b>	<b>-3,9%</b>	<b>11.597.199</b>	<b>(3.026.587)</b>
<b>1</b>	<b>COTITZACIONS</b>	<b>147.685.304</b>	<b>82.667.424</b>	<b>70.950.564</b>	<b>74.334.562</b>	<b>56,0%</b>	<b>16,5%</b>	<b>11,2%</b>	<b>-4,6%</b>	<b>11.716.860</b>	<b>(3.383.998)</b>
	Assalariats	125.506.731	70.327.399	59.754.312	65.031.084	56,0%	17,7%	8,1%	-8,1%	10.573.087	(5.276.773)
	Comptes propis	17.096.920	10.034.356	8.695.316	6.680.946	58,7%	15,4%	50,2%	30,2%	1.339.040	2.014.370
	Cotitzacions de pensions i IT (Transf. CASS)	5.081.653	2.305.669	2.500.936	2.622.531	45,4%	-7,8%	-12,1%	-4,6%	(195.267)	(121.595)
<b>3</b>	<b>TAXES I ALTES INGRESSOS</b>	<b>197.054</b>	<b>166.495</b>	<b>138.384</b>	<b>113.081</b>	<b>84,5%</b>	<b>20,3%</b>	<b>47,2%</b>	<b>22,4%</b>	<b>28.111</b>	<b>25.303</b>
	Prestacions recuperades	13.377	22.371	34	38	167,2%	65083,4%	58647,2%	-9,9%	22.337	(4)
	Recàrrecs i sancions	121.000	110.459	92.843	77.422	91,3%	19,0%	42,7%	19,9%	17.615	15.421
	Altres ingressos	62.677	33.665	45.506	35.621	53,7%	-26,0%	-5,5%	27,8%	(11.841)	9.885
<b>4</b>	<b>TRANSFERENCIES A CARREC GOVERN</b>	<b>5.922.258</b>	<b>2.793.006</b>	<b>2.925.583</b>	<b>2.587.190</b>	<b>47,2%</b>	<b>-4,5%</b>	<b>8,0%</b>	<b>13,1%</b>	<b>(132.577)</b>	<b>338.393</b>
	Pensions No Contributives article 41	2.446.554	1.139.542	1.287.660	1.467.026	46,6%	-11,5%	-22,3%	-12,2%	(148.118)	(179.366)
	Complements de jubilació Lleis 4/2006 i 17/2008	1.079.891	572.178	568.364	560.659	53,0%	0,7%	2,1%	1,4%	3.814	7.705
	Cplm pensions LP18/2019 art.25bis	2.395.813	1.081.287	1.069.560	559.504	45,1%	1,1%	93,3%	91,2%	11.727	510.055
<b>5</b>	<b>INGRESSOS PATRIMONIALS</b>	<b>10.000</b>	<b>-</b>	<b>15.195</b>	<b>21.481</b>	<b>0,0%</b>	<b>-100,0%</b>	<b>-100,0%</b>	<b>-29,3%</b>	<b>(15.195)</b>	<b>(6.286)</b>
	Altres rendes i interessos	10.000	-	15.195	21.481	0,0%	-100,0%	-100,0%	-29,3%	(15.195)	(6.286)
<b>II</b>	<b>DESPESES</b>	<b>134.924.577</b>	<b>66.877.443</b>	<b>61.067.348</b>	<b>56.450.544</b>	<b>49,6%</b>	<b>9,5%</b>	<b>18,5%</b>	<b>8,2%</b>	<b>5.810.095</b>	<b>4.616.804</b>
<b>4</b>	<b>TRANSFERENCIES CORRENTS</b>	<b>132.567.892</b>	<b>66.001.647</b>	<b>60.162.239</b>	<b>55.524.785</b>	<b>49,8%</b>	<b>9,7%</b>	<b>18,9%</b>	<b>8,4%</b>	<b>5.839.407</b>	<b>4.637.454</b>
	<b>PENSIONS CONTRIBUTIVES</b>	<b>120.579.225</b>	<b>60.161.914</b>	<b>54.610.771</b>	<b>50.647.153</b>	<b>49,9%</b>	<b>10,2%</b>	<b>18,8%</b>	<b>7,8%</b>	<b>5.551.143</b>	<b>3.963.618</b>
	Pensions jubilació i capital jubilació	100.219.258	50.017.444	44.804.290	40.821.732	49,9%	11,6%	22,5%	9,8%	5.213.155	3.982.558
	Pensions invalidesa passada a jubilació	6.741.835	3.266.461	3.395.394	3.612.238	48,5%	-3,8%	-9,6%	-6,0%	(128.933)	(216.844)
	Pensions viduïtat	13.618.132	6.878.009	6.411.087	6.213.182	50,5%	7,3%	10,7%	3,2%	466.922	197.905
	<b>PENSIONS NO CONTRIBUTIVES</b>	<b>5.922.258</b>	<b>2.792.867</b>	<b>2.925.583</b>	<b>2.587.190</b>	<b>47,2%</b>	<b>-4,5%</b>	<b>7,9%</b>	<b>13,1%</b>	<b>(132.716)</b>	<b>338.393</b>
	Pensions article 41 (jubilació, Invalidesa a jub., viduïtat)	2.446.554	1.139.542	1.287.660	1.467.026	46,6%	-11,5%	-22,3%	-12,2%	(148.118)	(179.366)
	Complement de vellesa LLEI 4/2006 (Art.35 Bis) i 17/2008 (Art.184 i 203)	1.079.891	572.038	568.364	560.659	53,0%	0,6%	2,0%	1,4%	3.674	7.705
	Complement LP 18/2019 (Art.25 Bis)	2.395.813	1.081.287	1.069.560	559.504	45,1%	1,1%	93,3%	91,2%	11.727	510.055
	<b>COTITZACIONS MALALTIA DE LES PENSIONS €</b>	<b>6.066.409</b>	<b>3.046.866</b>	<b>2.625.885</b>	<b>2.290.443</b>	<b>50,2%</b>	<b>16,0%</b>	<b>33,0%</b>	<b>14,6%</b>	<b>420.981</b>	<b>335.443</b>
<b>I-II</b>	<b>SUPERÀVIT CAIXA (B.A.D.E i AF)*</b>	<b>21.246.725</b>	<b>19.625.278</b>	<b>13.867.487</b>	<b>21.531.528</b>	<b>92,4%</b>	<b>41,5%</b>	<b>-8,9%</b>	<b>-35,6%</b>	<b>5.757.792</b>	<b>(7.664.041)</b>
	<i>* abans despeses estructura i altres actius</i>										
<b>5</b>	<b>Despeses Estructura</b>	<b>2.356.685</b>	<b>875.796</b>	<b>905.108</b>	<b>925.759</b>	<b>37,2%</b>	<b>-3,2%</b>	<b>-5,4%</b>	<b>-2,2%</b>	<b>(29.312)</b>	<b>(20.650)</b>
	Altres despeses - Personal	1.266.023	562.289	533.188	492.565	44,4%	5,5%	14,2%	8,2%	29.101	40.623
	Altres despeses - Corrents	754.889	276.721	221.131	257.626	36,7%	25,1%	7,4%	-14,2%	55.590	(36.494)
	Altres despeses - Transferències	3.975	3.839	0	3.737	96,6%		2,7%	-100,0%	3.839	(3.737)
	Altres despeses - Inversions	331.798	32.948	150.789	171.831	9,9%	-78,1%	-80,8%	-12,2%	(117.841)	(21.041)
<b>I-II-5</b>	<b>SUPERÀVIT CAIXA (D.D.E i AF*)</b>	<b>18.890.040</b>	<b>18.749.482</b>	<b>12.962.378</b>	<b>20.605.770</b>	<b>99,3%</b>	<b>44,6%</b>	<b>-9,0%</b>	<b>-37,1%</b>	<b>5.787.104</b>	<b>(7.643.391)</b>
	<i>* després de despeses estructura i altres actius</i>										
<b>7</b>	<b>Transferències de fons pel Fons <sup>(1)</sup></b>	<b>18.890.040</b>	<b>12.922.510</b>	<b>13.933.576</b>	<b>10.000.000</b>	<b>68,4%</b>	<b>-7,3%</b>	<b>29,2%</b>	<b>39,3%</b>	<b>(1.011.066)</b>	<b>3.933.576</b>
	Excedent de recursos no transferits	0	5.826.973	(971.198)	10.605.770		-700,0%	-45,1%	-109,2%	6.798.170	(11.576.967)
	Total excedent generat	18.890.040	18.749.482	12.962.378	20.605.770	99,3%	44,65%	-9,01%	-37,09%	5.787.104	(7.643.391)

## 2.4. Notes sobre el resultat pressupostari 2022

### La Branca general

La branca presenta un resultat funcional negatiu de 17.388.970,09 euros. Els ingressos propis de la branca general han estat insuficients per cobrir la totalitat de les liquidacions de prestacions, una vegada cobertes les despeses de funcionament, tant dels serveis generals com del personal i les despeses ordinàries, directament, vinculades, les inversions necessàries en desenvolupaments informàtics i la variació de circulat conseqüència de les bestretes amb convenis internacionals (capítol 6 i 8).

Durant aquest període de 2022, les transferències liquidades i presentades al Govern pel finançament de la branca general, xifrades i basades en les previsions pressupostàries, han estat com segueix:

Transferències liquidades a Govern	Execució 2022
Dèficit de caixa pressupost	(17.388.970,09)
Transferències liquidades 1er trimestre 2022	10.482.665,2
Transferències liquidades 2on trimestre 2022	10.552.444,9
Total transferències liquidades en l'exercici 2022	21.035.110,12
Resultat de caixa del pressupost de la Branca general	3.646.140,03

### La Branca jubilació

La branca presenta un resultat funcional positiu de 18.749.482 d'euros, un 44,65% més que l'exercici anterior, una vegada cobertes les necessitats de funcionament de serveis generals i d'infraestructures i despeses pròpies de la branca. Les transferències en favor del Fons de reserva jubilació s'han ordenat per un import de 12.922.510 euros.

## **PART II: LIQUIDACIÓ PRESSUPOSTÀRIA I COMPTES**



# 1. Execució pressupost de despeses i ingressos de l'exercici i modificacions pressupostàries

## 1.1. Pressupost consolidat. Resum per capítols de l'execució de despeses

capítol	Classificació econòmica DESPESES - CONSOLIDAT	Pressupost Inicial	Crèdits Reconduïts	Modificacions	Pressupost Definitiu	Compromisos 2022 2T	Execució 2022 2T	Diferència presupost final i realitzat	Execució 2021 2T	Variació liquidat exercicis	% Exec Pres.Def	% Inc. 22/21	Pagat	Pendent
1	Despeses de personal	6.329.389,00	-	-	6.329.389,00	2.703.477,86	2.703.477,86	3.625.911,14	2.703.856,21	(378,35)	42,7%	0,0%	2.700.812,13	2.665,73
2	Despeses en béns corrents i serveis	3.033.041,00	125.552,53	-	3.158.593,53	1.751.623,28	1.000.369,62	2.158.223,91	945.048,27	55.321,35	31,7%	5,9%	876.842,32	123.527,30
3	Despeses financers	-	-	-	-	-	-	-	-	-	-	-	-	-
4	Transferències corrents	308.566.940,27	-	-	308.566.940,27	160.560.186,77	160.559.641,32	148.007.298,95	152.245.862,52	8.313.778,80	52,0%	5,5%	151.052.541,22	8.087.477,88
	<b>Despeses corrents</b>	<b>317.929.370,27</b>	<b>125.552,53</b>	<b>-</b>	<b>318.054.922,80</b>	<b>165.015.287,91</b>	<b>164.263.488,80</b>	<b>153.791.434,00</b>	<b>155.894.767,00</b>	<b>8.368.721,80</b>	<b>51,6%</b>	<b>5,4%</b>	<b>154.630.195,67</b>	<b>8.213.670,91</b>
6	Inversions reals	1.342.193,00	147.787,65	-	1.489.980,65	427.882,46	131.792,32	1.358.188,33	607.806,20	(476.013,88)	8,8%	-7,3%	97.435,87	34.356,45
7	Transferències de capital	18.890.039,73	-	-	18.890.039,73	18.890.039,73	12.922.509,93	5.967.529,80	13.933.575,88	(1.011.065,95)	68,4%	-7,3%	12.922.509,93	-
8	Actius financers	3.633.370,00	-	-	3.633.370,00	1.447.651,22	1.447.651,22	2.185.718,78	1.357.867,45	89.783,77	39,8%	6,6%	1.294.216,81	153.434,41
9	Passius financers	-	-	-	-	-	-	-	-	-	-	-	-	-
9	<b>Despeses de capital</b>	<b>23.865.602,73</b>	<b>147.787,65</b>	<b>-</b>	<b>24.013.390,38</b>	<b>20.765.573,41</b>	<b>14.501.953,47</b>	<b>9.511.436,91</b>	<b>15.899.249,53</b>	<b>(1.397.296,06)</b>	<b>60,4%</b>	<b>-8,8%</b>	<b>14.314.162,61</b>	<b>187.790,86</b>
	<b>Total Despeses</b>	<b>341.794.973,00</b>	<b>273.340,18</b>	<b>-</b>	<b>342.068.313,18</b>	<b>185.780.861,32</b>	<b>178.765.442,27</b>	<b>163.302.870,91</b>	<b>171.794.016,53</b>	<b>6.971.425,74</b>	<b>52,3%</b>	<b>4,1%</b>	<b>168.944.358,28</b>	<b>8.401.461,77</b>

## 1.2. Pressupost consolidat. Resum per capítols de l'execució d'ingressos

capítol	Classificació econòmica INGRESSOS - CONSOLIDAT	Pressupost Inicial	Crèdits Reconduïts	Modificacions	Pressupost Definitiu	Compromisos 2022 2T	Execució 2022 2T	Diferència presupost final i realitzat	Execució 2021 2T	Variació liquidat exercicis	% Exec Pres.Def	% Inc. 22/21	Cobrat	Pendent
1	Cotitzacions Socials i impostos	285.727.416,00	-	-	285.727.416,00	158.934.009,03	158.934.009,03	126.793.406,97	138.693.506,26	20.240.502,77	55,6%	14,6%	158.934.009,03	-
3	Taxes i altres ingressos	1.656.086,00	-	-	1.656.086,00	1.048.034,23	1.048.034,23	608.051,77	1.027.285,54	20.748,69	63,3%	2,0%	999.032,13	49.002,10
4	Transferències corrents	52.358.471,00	-	-	52.358.471,00	25.855.336,98	25.855.336,98	26.503.134,02	25.734.638,74	120.698,24	49,4%	0,5%	23.634.908,29	2.220.428,69
5	Ingressos patrimonials	10.000,00	-	-	10.000,00	-	-	10.000,00	15.194,98	(15.194,98)	-100,0%	-	-	-
	<b>Ingressos corrents</b>	<b>339.751.973,00</b>	<b>-</b>	<b>-</b>	<b>339.751.973,00</b>	<b>185.837.380,24</b>	<b>185.837.380,24</b>	<b>153.914.592,76</b>	<b>165.470.625,52</b>	<b>20.366.754,72</b>	<b>54,7%</b>	<b>12,3%</b>	<b>183.567.949,45</b>	<b>2.269.430,79</b>
6	Alienació d'inversions reals	-	-	-	-	-	-	-	-	-	-	-	-	-
7	Transferències de capital	-	-	-	-	-	-	-	-	-	-	-	-	-
8	Actius financers	2.043.000,00	273.340,18	-	2.316.340,18	2.401.174,56	2.401.174,56	(84.834,38)	689.528,33	1.711.646,23	103,7%	248,2%	2.401.174,56	-
9	Passius financers	-	-	-	-	-	-	-	-	-	-	-	-	-
	<b>Ingressos de capital</b>	<b>2.043.000,00</b>	<b>273.340,18</b>	<b>-</b>	<b>2.316.340,18</b>	<b>2.401.174,56</b>	<b>2.401.174,56</b>	<b>(84.834,38)</b>	<b>689.528,33</b>	<b>1.711.646,23</b>	<b>103,7%</b>	<b>248,2%</b>	<b>2.401.174,56</b>	<b>-</b>
	<b>Total Ingressos</b>	<b>341.794.973,00</b>	<b>273.340,18</b>	<b>-</b>	<b>342.068.313,18</b>	<b>188.238.554,80</b>	<b>188.238.554,80</b>	<b>153.829.758,38</b>	<b>166.160.153,85</b>	<b>22.078.400,95</b>	<b>55,0%</b>	<b>13,3%</b>	<b>185.969.124,01</b>	<b>2.269.430,79</b>

### 1.3. Pressupost de despeses. Classes de modificacions pressupostàries

Per a l'execució del pressupost del segon trimestre de 2022, els compromisos de crèdits contrets durant l'exercici anterior i les modificacions de crèdits pressupostaris, d'acord amb el que disposen els articles 15 i 26 de la Llei General de les Finances Públiques, són les següents:

capítol	Classificació econòmica DESPESES	Pressupost inicial	Compromisos reconduïts	Crèdits extraordinaris	Suplements de crèdits	Crèdits ampliables <sup>(1)</sup>		Transferències de crèdit <sup>(2)</sup>		Modificacions <sup>(1)+(2)</sup>	Pressupost final	Execució
						Ingressos	Minoració crèdits	Augment	disminució			
1	Despeses de personal	6.329.389,00									6.329.389,00	2.703.477,86
2	Despeses en béns corrents i serveis	3.033.041,00	125.552,53					10.000,00	(10.000,00)	125.552,53	3.158.593,53	1.000.369,62
3	Despeses financers											
4	Transferències corrents	308.566.940,27									308.566.940,27	160.559.641,32
	<b>Despeses corrents</b>	<b>317.929.370,27</b>	<b>125.552,53</b>					<b>10.000,00</b>	<b>(10.000,00)</b>	<b>125.552,53</b>	<b>318.054.922,80</b>	<b>164.263.488,80</b>
6	Inversions reals	1.342.193,00	147.787,65							147.787,65	1.489.980,65	131.792,32
7	Transferències de capital	18.890.039,73									18.890.039,73	12.922.509,93
8	Actius financers	3.633.370,00									3.633.370,00	1.447.651,22
9	Passius financers											
	<b>Despeses de capital</b>	<b>23.865.602,73</b>	<b>147.787,65</b>							<b>147.787,65</b>	<b>24.013.390,38</b>	<b>14.501.953,47</b>
	<b>Total DESPESES</b>	<b>341.794.973,00</b>	<b>273.340,18</b>					<b>10.000,00</b>	<b>(10.000,00)</b>	<b>273.340,18</b>	<b>342.068.313,18</b>	<b>178.765.442,27</b>

### 1.3.1. Pressupost de despeses. Compromisos reconduïts

Durant l'execució del segon trimestre de 2022, s'han generat crèdits reconduïts provinents d'exercicis anteriors, el seu detall és com segueix:

Crèdits - conceptes	Descripció	concepte	Import Adjudicació	Executat exer anteriors	Reconduïts al 2022	Execució 2022	Remanent	
2019/50000646	D/4611/22720	D.PETERS	ACORD Consell Administració, sessió del 30/01/2019 Assessor Expert en Normativa Europea Professor Pieters	15.200,00	3.800,00	11.400,00	11.400,00	0,00
2019/50000668	D/4611/22720	OPCIÓ RECURSOS HUMANS	BOPA Núm.97 Edicte del 29/09/2019 pel qual es fa pública l'adjudicació definitiva per a la contractació de diversos treballs de desenvolupament organitzatiu i professional de l'Àrea de Gestió de Persones.	14.973,40	3.123,12	11.850,28	11.850,28	0,00
2019/50000668	D/4612/22720	OPCIÓ RECURSOS HUMANS	BOPA Núm.97 Edicte del 29/09/2019 pel qual es fa pública l'adjudicació definitiva per a la contractació de diversos treballs de desenvolupament organitzatiu i professional de l'Àrea de Gestió de Persones.	7.176,60	1.496,88	5.679,72	5.679,72	0,00
2019/50000650	D/4611/64050	DELOITTE	BOPA número 41 de data de publicació 8/05/2019 per l'estandardització del interfície amb SAP i extracció dels documents i informació de gestió d'expedients.	328.547,10	275.827,12	52.719,98	25.410,01	27.309,97
2020/50000723	D/4613/22760	ACTENSE	Adjudicació directa per encàrrec del President del Consell en acord a la disposició final tercera i l'article 54.3 de la Llei 18/2019 del 15 de febrer del pressupost de l'exercici. Consell 03/03/2020	8.750,00	0,00	8.750,00	0,00	8.750,00
2021/50000814	D/4613/22760	ACTENSE	Edicte del 27-7-2021 pel qual es fa pública l'adjudicació definitiva del concurs públic internacional de la contractació d'un estudi actuarial del sistema de pensions andorrà	43.367,50	0,00	43.367,50	27.170,00	16.197,50
2020/50000734	D/4611/22630	S.CAPDEVILA	Adjudicació directa per encàrrec del President del Consell en acord a la disposició final tercera i l'article 54.3 de la Llei 18/2019 del 15 de febrer del pressupost de l'exercici. Consell 28/04/2020	15.675,00	0,00	15.675,00	15.675,00	0,00
2021/50000786	D/4611/22630	Lletrat de Qvadrigas Abogados, SLU	Adjudicació directa per encàrrec del President del Consell en acord a la disposició final tercera i l'article 54.3 de la Llei 18/2019 del 15 de febrer del pressupost de l'exercici. Consell 23/02/2021	24.000,00	6.000,00	18.000,00	18.000,00	0,00
2021/50000818	D/4611/61610	TELESISTEMES	BOPA número 104 de data de publicació 06/10/2021 per a la contractació d'una empresa per al subministrament de material de xarxa	5.766,60	0,00	5.766,60	5.766,60	0,00
2021/50000818	D/4611/21600	TELESISTEMES	BOPA número 104 de data de publicació 06/10/2021 per a la contractació d'una empresa per al subministrament de material de xarxa	1.105,36	0,00	1.105,36	1.105,36	0,00
2020/50000748	D/4611/21600	AXWAY	BOPA num.146 de l'1-12-2020 pel qual es fa pública la contractació directa de l'adquisició del programari "Transfer CFT".	14.175,61	9.450,94	4.724,67	0,00	4.724,67
2020/50000752	D/4611/64050	IBERMATICA	BOPA número 155 de data de publicació 30/12/2020 per a la contractació d'una empresa per a la creació de la part privada del portal web	282.099,84	232.732,37	49.367,47	6.748,80	42.618,67
2021/50000824	D/4611/64050	IBERMATICA	BOPA número 129 de data publicació 09/12/2021 per a l'ampliació del contracte actual amb l'empresa IBERMATICA, S.A. per a la creació de la part privada del portal web	31.433,60	0,00	31.433,60	31.433,60	0,00
2021/50000746	D/4611/64050	ENTER SYSTEMS	BOPA num.146 de l'1-12-2020 per a la contractació d'un sistema informàtic per a la gestió integral de l'Àrea de Gestió de Persones.	29.500,00	21.000,00	8.500,00	2.500,00	6.000,00
2021/50000746	D/4611/21600	ENTER SYSTEMS	BOPA num.146 de l'1-12-2020 per a la contractació d'un sistema informàtic per a la gestió integral de l'Àrea de Gestió de Persones.	5.000,00	0,00	5.000,00	0,00	5.000,00
<b>Total crèdits reconduïts</b>			<b>Inversions</b>	<b>677.347,14</b>	<b>529.559,49</b>	<b>147.787,65</b>	<b>71.859,01</b>	<b>75.928,64</b>
<b>Total crèdits reconduïts</b>			<b>Manteniments i serveis</b>	<b>149.423,47</b>	<b>23.870,94</b>	<b>125.552,53</b>	<b>90.880,36</b>	<b>34.672,17</b>
<b>Total crèdits reconduïts</b>				<b>826.770,61</b>	<b>553.430,43</b>	<b>273.340,18</b>	<b>162.739,37</b>	<b>110.600,81</b>

### **1.3.2. Pressupost de despeses. Transferències de crèdits**

Durant l'execució dels trimestres afectats en el present informe de 2022 s'ha produït una transferència de crèdit per valor de 10.000 euros de "D/4611/22630 Jurídic i Contencions" a "D/4611/22310 Missatgers" en concepte de dotació per insuficiència en la contractació de missatgers.

### **1.3.3. Pressupost de despeses. Crèdits ampliables**

Durant l'execució dels trimestres afectats en el present informe de 2022, no s'han produït crèdits ampliables.

### 1.4. Pressupost d'ingressos. Classes de modificacions pressupostàries

capítol	Classificació econòmica INGRESSOS	Pressupost inicial	Compromisos reconduïts	Crèdits extraordinaris	Suplements de crèdits	Crèdits ampliables <sup>(1)</sup>		Transferències de crèdit <sup>(2)</sup> reclassificació de fons de finançament		Modificacions <sup>(1)+(2) - (3)</sup>	Pressupost final	Execució
						Ingressos	Excedents de tresoreria <sup>(3)</sup>	Augment	disminució			
1	Cotitzacions Socials	285.727.416,00									285.727.416,00	158.934.009,03
2	Impostos indirectes											
3	Taxes i altres ingressos	1.656.086,00									1.656.086,00	1.048.034,23
4	Transferències corrents	52.358.471,00									52.358.471,00	25.855.336,98
5	Ingressos patrimonials	10.000,00									10.000,00	
	<b>Ingressos corrents</b>	<b>339.751.973,00</b>									<b>339.751.973,00</b>	<b>185.837.380,24</b>
6	Alienació d'inversions reals											
7	Transferències de capital											
8	Actius financers	2.043.000,00	273.340,18							273.340,18	2.316.340,18	2.401.174,56
9	Passius financers											
	<b>Ingressos de capital</b>	<b>2.043.000,00</b>	<b>273.340,18</b>							<b>273.340,18</b>	<b>2.316.340,18</b>	2.401.174,56
	<b>Total INGRESSOS</b>	<b>341.794.973,00</b>	<b>273.340,18</b>							<b>273.340,18</b>	<b>342.068.313,18</b>	<b>188.238.554,80</b>

## 1.5. Resultat en la liquidació pressupostària

### 1.5.1. Resultat consolidat CASS

capítol	Classificació econòmica RESULTAT - CONSOLIDAT	Pressupost Inicial	Crèdits Reconduïts	Modificacions	Pressupost Definitiu	Compromisos 2022 2T	Execució 2022 2T	Diferència presupost final i realitzat	Execució 2021 2T	Variació liquidat exercicis	% Exec Pres.Def	% Inc. 22/21
1- 5	Ingressos corrents	339.751.973,00	-	-	339.751.973,00	185.837.380,24	185.837.380,24	153.914.592,76	165.470.625,52	20.366.754,72	54,7%	12,3%
1- 4	Despeses de funcionament	317.929.370,27	125.552,53	-	318.054.922,80	165.015.287,91	164.263.488,80	153.791.434,00	155.894.767,00	8.368.721,80	51,6%	5,4%
7	Ingressos de capital	-	-	-	-	-	-	-	-	-		
7	Despeses de capital	20.232.232,72	147.787,65	-	20.380.020,37	19.317.922,18	13.054.302,25	7.325.718,12	14.541.382,08	(1.487.079,83)	64,1%	-10,2%
	<b>Superàvit o dèficit de gestió</b>	<b>1.590.370,01</b>	<b>(273.340,18)</b>	<b>-</b>	<b>1.317.029,83</b>	<b>1.504.170,15</b>	<b>8.519.589,19</b>	<b>(7.202.559,36)</b>	<b>(4.965.523,56)</b>	<b>13.485.112,75</b>	<b>646,9%</b>	<b>-271,6%</b>
	Despeses financeres											
	<b>Superàvit o dèficit de caixa</b>											
8	Actius financers (ingressos)	2.043.000,00	273.340,18	-	2.316.340,18	2.401.174,56	2.401.174,56	(84.834,38)	689.528,33	1.711.646,23	103,7%	248,2%
9	Passius financers (ingressos)											
8	Actius financers (despeses)	3.633.370,00	-	-	3.633.370,00	1.447.651,22	1.447.651,22	2.185.718,78	1.357.867,45	89.783,77	39,8%	6,6%
9	Passius financers (despeses)											
	<b>Variació d'actius financers i passius financers</b>	<b>(1.590.370,00)</b>	<b>273.340,18</b>	<b>-</b>	<b>(1.317.029,82)</b>	<b>953.523,34</b>	<b>953.523,34</b>	<b>(2.270.553,16)</b>	<b>(668.339,12)</b>	<b>1.621.862,46</b>	<b>-72,4%</b>	<b>-242,7%</b>
	<b>Resultat pressupostari</b>	<b>0,0</b>	<b>-</b>	<b>-</b>	<b>0,0</b>	<b>2.457.693,5</b>	<b>9.473.112,53</b>	<b>(9.473.112,52)</b>	<b>(5.633.862,68)</b>	<b>15.106.975,21</b>		<b>-268,1%</b>

## 1.6. Liquidació del pressupost de despeses. Consolidat CASS

Capítols	Article	Conceptes	CLASSIFICACIÓ ECONÒMICA	Press. Inicial	Reconduïts	Transferències	Crèdit Ampliable	Press. Definitiu	Autoritzacions	Compromissos	Execució 2022 2T	Execució 2021 2T	Variació liquidat exercicis	%Exe	Inc. 22/21	Obligacions ordenades	Obligacions pagades	Obligacions pendents
<b>1</b>	<b>DESPESES DE PERSONAL</b>			<b>6.329.389,0</b>	<b>0,00</b>	<b>0,00</b>	<b>0,00</b>	<b>6.329.389,00</b>	<b>2.703.477,86</b>	<b>2.703.477,86</b>	<b>2.703.477,86</b>	<b>2.703.856,21</b>	<b>(378,35)</b>	<b>42,7%</b>	<b>0,0%</b>	<b>2.309.769,08</b>	<b>2.700.812,13</b>	<b>2.665,73</b>
	10	Alts Càrrecs		115.820,0	0,00	0,00	0,00	115.820,00	53.838,72	53.838,72	53.838,72	53.455,20	383,52	46,5%	0,7%	43.715,20	53.838,72	0,00
		100	Remuneracions bàsiques, alts càrrecs	115.820,0	0,00	0,00	0,00	115.820,00	53.838,72	53.838,72	53.838,72	53.455,20	383,52	46,5%	0,7%	43.715,20	53.838,72	0,00
		10000	Consell d'administració	115.820,0	0,00	0,00	0,00	115.820,00	53.838,72	53.838,72	53.838,72	53.455,20	383,52	46,5%	0,7%	43.715,20	53.838,72	0,00
	11	Personal Fix		5.265.579,0	0,00	0,00	0,00	5.265.579,00	2.260.482,45	2.260.482,45	2.260.482,45	2.167.432,13	93.050,32	42,9%	4,3%	1.881.037,36	2.260.482,45	0,00
		110	Remuneracions bàsiques, personal fix	5.265.579,0	0,00	0,00	0,00	5.265.579,00	2.260.482,45	2.260.482,45	2.260.482,45	2.167.432,13	93.050,32	42,9%	4,3%	1.881.037,36	2.260.482,45	0,00
		11000	Sou base personal fix	4.628.197,0	0,00	0,00	0,00	4.628.197,00	2.052.304,27	2.052.304,27	2.052.304,27	1.995.272,22	57.032,05	44,3%	2,9%	1.705.384,50	2.052.304,27	0,00
		11001	Noves contractacions de personal fix	174.297,0	0,00	0,00	0,00	174.297,00	3.249,16	3.249,16	3.249,16	0,00	3.249,16	1,9%		3.249,16	3.249,16	0,00
		11010	Triennis personal fix	197.275,0	0,00	0,00	0,00	197.275,00	83.254,88	83.254,88	83.254,88	66.311,27	16.943,61	42,2%	25,6%	69.449,72	83.254,88	0,00
		11060	Primes personal fix	32.921,0	0,00	0,00	0,00	32.921,00	20.970,16	20.970,16	20.970,16	0,00	20.970,16	63,7%		18.551,40	20.970,16	0,00
		11070	Assegurança cplm personal fix	35.258,0	0,00	0,00	0,00	35.258,00	17.359,49	17.359,49	17.359,49	18.000,18	(640,69)	49,2%	-3,6%	14.518,67	17.359,49	0,00
		11080	Cplm. pensions disp.add.4º RPSCASS	53.923,0	0,00	0,00	0,00	53.923,00	15.859,22	15.859,22	15.859,22	13.924,57	1.934,65	29,4%	13,9%	13.171,91	15.859,22	0,00
		11081	Cplm. pensions disp.trans. 1º RPSCASS	143.708,0	0,00	0,00	0,00	143.708,00	67.485,27	67.485,27	67.485,27	73.923,89	(6.438,62)	47,0%	-8,7%	56.712,00	67.485,27	0,00
	13	Personal Eventual		52.414,0	0,00	0,00	0,00	52.414,00	20.673,61	20.673,61	20.673,61	115.291,27	(94.617,66)	39,4%	-82,1%	19.199,17	20.673,61	0,00
		130	Remuneracions bàsiques, personal eventual	52.414,0	0,00	0,00	0,00	52.414,00	20.673,61	20.673,61	20.673,61	115.291,27	(94.617,66)	39,4%	-82,1%	19.199,17	20.673,61	0,00
		13000	Sou base personal eventual	52.414,0	0,00	0,00	0,00	52.414,00	20.673,61	20.673,61	20.673,61	115.291,27	(94.617,66)	39,4%	-82,1%	19.199,17	20.673,61	0,00
	16	Quotes i despeses socials		895.576,0	0,00	0,00	0,00	895.576,00	368.483,08	368.483,08	368.483,08	367.677,61	805,47	41,1%	0,2%	365.817,35	365.817,35	2.665,73
		160	Quotes Seguretat Social	842.076,0	0,00	0,00	0,00	842.076,00	355.859,75	355.859,75	355.859,75	354.783,17	1.076,58	42,3%	0,3%	355.859,75	355.859,75	0,00
		16000	Quotes S.Social administradors	17.952,0	0,00	0,00	0,00	17.952,00	8.110,34	8.110,34	8.110,34	8.285,40	(175,06)	45,2%	-2,1%	8.110,34	8.110,34	0,00
		16010	Quotes S.Social personal fix	816.000,0	0,00	0,00	0,00	816.000,00	344.544,99	344.544,99	344.544,99	329.874,42	14.670,57	42,2%	4,4%	344.544,99	344.544,99	0,00
		16050	Quotes S.Social personal eventual	8.124,0	0,00	0,00	0,00	8.124,00	3.204,42	3.204,42	3.204,42	16.623,35	(13.418,93)	39,4%	-80,7%	3.204,42	3.204,42	0,00
		163	Despeses socials del personal	53.500,0	0,00	0,00	0,00	53.500,00	12.623,33	12.623,33	12.623,33	12.894,44	(271,11)	23,6%	-2,1%	9.957,60	9.957,60	2.665,73
		16300	Formació i perfeccionament personal	45.000,0	0,00	0,00	0,00	45.000,00	11.543,29	11.543,29	11.543,29	11.850,28	(306,99)	25,7%	-2,6%	9.035,29	9.035,29	2.508,00
		16310	Altres prestacions al personal, beneficis socials	8.500,0	0,00	0,00	0,00	8.500,00	1.080,04	1.080,04	1.080,04	1.044,16	35,88	12,7%	3,4%	922,31	922,31	157,73

Capítols	Article	Conceptes	CLASSIFICACIÓ ECONÒMICA	Press. Inicial	Reconduïts	Transferències	Crèdit Ampliable	Press. Definitiu	Autoritzacions	Compromissos	Execució 2022 2T	Execució 2021 2T	Variació liquidat exercicis	%Exe	Inc. 22/21	Obligacions ordenades	Obligacions pagades	Obligacions pendents
<b>2</b>			<b>CONSUM DE BÉNS CORRENTS I SERVEIS</b>	<b>3.033.041,0</b>	<b>125.552,53</b>	<b>0,00</b>	<b>0,00</b>	<b>3.158.593,53</b>	<b>1.744.506,58</b>	<b>1.731.906,28</b>	<b>1.000.369,62</b>	<b>945.048,27</b>	<b>55.321,35</b>	<b>31,7%</b>	<b>5,9%</b>	<b>876.842,32</b>	<b>876.842,32</b>	<b>123.527,30</b>
	20		Lloguers	552.276,0	0,00	0,00	0,00	552.276,00	472.088,37	472.088,37	253.889,68	240.063,22	13.826,46	46,0%	5,8%	244.822,20	244.822,20	9.067,48
		202	Lloguer d'edificis i altres construccions	376.468,0	0,00	0,00	0,00	376.468,00	376.467,96	376.467,96	191.760,88	185.634,94	6.125,94	50,9%	3,3%	191.760,88	191.760,88	0,00
			Lloguer d'edificis i altres construccions	376.468,0	0,00	0,00	0,00	376.468,00	376.467,96	376.467,96	191.760,88	185.634,94	6.125,94	50,9%	3,3%	191.760,88	191.760,88	0,00
		206	Lloguer d'equipaments per informàtica	153.740,0	0,00	0,00	0,00	153.740,00	87.482,68	87.482,68	54.144,18	46.169,86	7.974,32	35,2%	17,3%	45.431,02	45.431,02	8.713,16
			Lloguer d'equipaments per informàtica	153.740,0	0,00	0,00	0,00	153.740,00	87.482,68	87.482,68	54.144,18	46.169,86	7.974,32	35,2%	17,3%	45.431,02	45.431,02	8.713,16
		209	Lloguer d'altre immobilitzat material	22.068,0	0,00	0,00	0,00	22.068,00	8.137,73	8.137,73	7.984,62	8.258,42	(273,80)	36,2%	-3,3%	7.630,30	7.630,30	354,32
			Lloguer d'altre immobilitzat material	22.068,0	0,00	0,00	0,00	22.068,00	8.137,73	8.137,73	7.984,62	8.258,42	(273,80)	36,2%	-3,3%	7.630,30	7.630,30	354,32
		21	Reparació, manteniment i conservació	1.314.150,0	10.830,03	0,00	0,00	1.324.980,03	661.980,49	661.980,19	428.194,75	439.608,28	(11.413,53)	32,3%	-2,6%	379.275,61	379.275,61	48.919,14
		210	Repar. i conservació de terrenys i béns naturals	1.704,0	0,00	0,00	0,00	1.704,00	787,02	787,02	787,02	830,93	(43,91)	46,2%	-5,3%	655,85	655,85	131,17
			Reparació, manteniment i conservació, terrenys	1.704,0	0,00	0,00	0,00	1.704,00	787,02	787,02	787,02	830,93	(43,91)	46,2%	-5,3%	655,85	655,85	131,17
		212	Repar. i conservació edificis i altres contruc.	6.000,0	0,00	0,00	0,00	6.000,00	0,00	0,00	0,00	0,00	0,00	0,0%	0,0%	0,00	0,00	0,00
			Reparació, manteniment i conservació, edificis	6.000,0	0,00	0,00	0,00	6.000,00	0,00	0,00	0,00	0,00	0,00	0,0%	0,0%	0,00	0,00	0,00
		213	Repar. i conservació maquinària i instal.lacions	103.428,0	0,00	0,00	0,00	103.428,00	27.525,93	27.525,93	16.888,77	21.442,38	(4.553,61)	16,3%	-21,2%	14.516,91	14.516,91	2.371,86
			Reparació, manteniment i conservació, maquinària	103.428,0	0,00	0,00	0,00	103.428,00	27.525,93	27.525,93	16.888,77	21.442,38	(4.553,61)	16,3%	-21,2%	14.516,91	14.516,91	2.371,86
		214	Repar. i conservació material de transport	4.969,0	0,00	0,00	0,00	4.969,00	1.407,01	1.407,01	1.407,01	757,14	649,87	28,3%	85,8%	1.407,01	1.407,01	0,00
			Rep., mant. i conservació, material de transport	4.969,0	0,00	0,00	0,00	4.969,00	1.407,01	1.407,01	1.407,01	757,14	649,87	28,3%	85,8%	1.407,01	1.407,01	0,00
		215	Repar. i conservació mobiliari i efectes	16.602,0	0,00	0,00	0,00	16.602,00	177,11	177,11	177,11	498,10	(320,99)	1,1%	-64,4%	156,70	156,70	20,41
			Reparació, manteniment i conservació, mobiliari	16.602,0	0,00	0,00	0,00	16.602,00	177,11	177,11	177,11	498,10	(320,99)	1,1%	-64,4%	156,70	156,70	20,41
		216	Repar. i conservació equipaments informàtica	1.181.447,0	10.830,03	0,00	0,00	1.192.277,03	632.083,42	632.083,12	408.934,84	416.079,73	(7.144,89)	34,3%	-1,7%	362.539,14	362.539,14	46.395,70
			Reparació, manteniment i conservació, equip.inform	1.181.447,0	10.830,03	0,00	0,00	1.192.277,03	632.083,42	632.083,12	408.934,84	416.079,73	(7.144,89)	34,3%	-1,7%	362.539,14	362.539,14	46.395,70
		22	Materials, subministraments i altres	1.156.865,0	114.722,50	0,00	0,00	1.271.587,50	610.437,72	597.837,72	318.285,19	265.376,77	52.908,42	25,0%	19,9%	252.744,51	252.744,51	65.540,68
		220	Material d'oficina	94.159,0	0,00	0,00	0,00	94.159,00	32.210,34	32.210,34	21.813,14	18.088,49	3.724,65	23,2%	20,6%	21.486,69	21.486,69	326,45
			Material oficina ordinari	41.067,0	0,00	0,00	0,00	41.067,00	24.542,47	24.542,47	14.145,27	9.754,49	4.390,78	34,4%	45,0%	13.872,61	13.872,61	272,66
			Petit mobiliari i estris	8.518,0	0,00	0,00	0,00	8.518,00	813,68	813,68	813,68	1.971,58	(1.157,90)	9,6%	-58,7%	813,68	813,68	0,00
			Prensa i revistes	3.651,0	0,00	0,00	0,00	3.651,00	536,91	536,91	536,91	829,51	(292,60)	14,7%	-35,3%	536,91	536,91	0,00
			Llibres i publicacions	4.868,0	0,00	0,00	0,00	4.868,00	0,00	0,00	0,00	981,55	(981,55)	0,0%	-100,0%	0,00	0,00	0,00
			Consumibles d'informàtica	24.496,0	0,00	0,00	0,00	24.496,00	5.189,79	5.189,79	5.189,79	1.549,84	3.639,95	21,2%	234,9%	5.136,00	5.136,00	53,79
			Altres petit material	11.559,0	0,00	0,00	0,00	11.559,00	1.127,49	1.127,49	1.127,49	3.001,52	(1.874,03)	9,8%	-62,4%	1.127,49	1.127,49	0,00
		221	Suministraments	93.847,0	0,00	0,00	0,00	93.847,00	47.576,20	47.576,20	47.576,20	43.571,48	4.004,72	50,7%	9,2%	40.078,84	40.078,84	7.497,36
			Energia elèctrica	72.400,0	0,00	0,00	0,00	72.400,00	37.849,41	37.849,41	37.849,41	34.732,64	3.116,77	52,3%	9,0%	30.989,88	30.989,88	6.859,53
			Aigua	1.825,0	0,00	0,00	0,00	1.825,00	954,37	954,37	954,37	846,20	108,17	52,3%	12,8%	440,53	440,53	513,84
			Carburants per a locomoció	1.825,0	0,00	0,00	0,00	1.825,00	232,72	232,72	232,72	116,29	116,43	12,8%	100,1%	232,72	232,72	0,00
			Carburants per a calefacció	9.887,0	0,00	0,00	0,00	9.887,00	6.841,00	6.841,00	6.841,00	6.497,09	343,91	69,2%	5,3%	6.841,00	6.841,00	0,00
			Productes de neteja	4.259,0	0,00	0,00	0,00	4.259,00	1.698,70	1.698,70	1.698,70	1.379,26	319,44	39,9%	23,2%	1.574,71	1.574,71	123,99
			Altres subministraments	3.651,0	0,00	0,00	0,00	3.651,00	0,00	0,00	0,00	0,00	0,00	0,0%	0,0%	0,00	0,00	0,00



Capítols	Article	Conceptes	CLASSIFICACIÓ ECONÒMICA	Press. Inicial	Reconduïts	Transferències	Crèdit Ampliable	Press. Definitiu	Autoritzacions	Compromissos	Execució 2022 2T	Execució 2021 2T	Variació liquidat exercicis	%Exe	Inc. 22/21	Obligacions ordenades	Obligacions pagades	Obligacions pendents
			222 Comunicacions	70.817,0	0,00	0,00	0,00	70.817,00	30.326,77	30.326,77	30.326,77	37.630,65	(7.303,88)	42,8%	-19,4%	26.497,90	26.497,90	3.828,87
			22200 Serveis telefònics	36.747,0	0,00	0,00	0,00	36.747,00	15.776,97	15.776,97	15.776,97	23.691,24	(7.914,27)	42,9%	-33,4%	13.321,74	13.321,74	2.455,23
			22210 Serveis postals i telegràfics	34.070,0	0,00	0,00	0,00	34.070,00	14.549,80	14.549,80	14.549,80	13.939,41	610,39	42,7%	4,4%	13.176,16	13.176,16	1.373,64
			223 Transport	38.740,0	0,00	10.000,00	0,00	48.740,00	33.607,20	33.607,20	13.984,19	4.590,30	9.393,89	28,7%	204,6%	8.531,94	8.531,94	5.452,25
			22300 Transport mercaderies	3.651,0	0,00	0,00	0,00	3.651,00	0,00	0,00	0,00	0,00	0,00	0,0%	0,0%	0,00	0,00	0,00
			22310 Missatgers	34.481,0	0,00	10.000,00	0,00	44.481,00	33.607,20	33.607,20	13.984,19	4.590,30	9.393,89	31,4%	204,6%	8.531,94	8.531,94	5.452,25
			22330 Altres transports	608,0	0,00	0,00	0,00	608,00	0,00	0,00	0,00	0,00	0,00	0,0%	0,0%	0,00	0,00	0,00
			224 Assegurances	4.145,0	0,00	0,00	0,00	4.145,00	3.066,10	3.066,10	3.066,10	2.937,95	128,15	74,0%	4,4%	3.066,10	3.066,10	0,00
			22420 Primes d'assegurances vehicles i ginys	1.825,0	0,00	0,00	0,00	1.825,00	649,50	649,50	649,50	649,50	0,00	35,6%	0,0%	649,50	649,50	0,00
			22460 Primes d'assegurances multirisc incendi	2.320,0	0,00	0,00	0,00	2.320,00	2.416,60	2.416,60	2.416,60	2.288,45	128,15	104,2%	5,6%	2.416,60	2.416,60	0,00
			225 Tributs	913,0	0,00	0,00	0,00	913,00	603,13	603,13	603,13	597,40	5,73	66,1%	1,0%	603,13	603,13	0,00
			22500 Tributs locals	913,0	0,00	0,00	0,00	913,00	603,13	603,13	603,13	597,40	5,73	66,1%	1,0%	603,13	603,13	0,00
			226 Altres serveis	304.489,0	33.675,00	(10.000,00)	0,00	328.164,00	128.354,15	128.354,15	87.797,15	25.869,65	61.927,50	26,8%	239,4%	49.769,13	49.769,13	38.028,02
			22600 Serveis bancaris	19.469,0	0,00	0,00	0,00	19.469,00	1.218,22	1.218,22	1.218,22	850,29	367,93	6,3%	43,3%	1.218,22	1.218,22	0,00
			22610 Atencions protocol·làries i de representació	3.650,0	0,00	0,00	0,00	3.650,00	201,10	201,10	201,10	0,00	201,10	5,5%		0,00	0,00	201,10
			22630 Jurídic i contenciosos	148.449,0	33.675,00	(10.000,00)	0,00	172.124,00	57.202,61	57.202,61	23.527,61	22.650,55	877,06	13,7%	3,9%	23.361,01	23.361,01	166,60
			22660 Reunions, conferències i curssets	9.734,0	0,00	0,00	0,00	9.734,00	114,73	114,73	114,73	135,75	(21,02)	1,2%	-15,5%	83,22	83,22	31,51
			22670 Publicitat i propaganda	53.728,0	0,00	0,00	0,00	53.728,00	1.541,38	1.541,38	1.541,38	1.930,06	(388,68)	2,9%	-20,1%	1.541,38	1.541,38	0,00
			22690 Altres despeses de representació	1.014,0	0,00	0,00	0,00	1.014,00	484,80	484,80	484,80	303,00	181,80	47,8%	60,0%	484,80	484,80	0,00
			22691 Eleccions al Consell d'administració	68.445,0	0,00	0,00	0,00	68.445,00	67.591,31	67.591,31	60.709,31	0,00	60.709,31	88,7%		23.080,50	23.080,50	37.628,81
			227 Treballs realitzats per altres empreses	538.655,0	81.047,50	0,00	0,00	619.702,50	334.693,83	322.093,83	113.118,51	132.090,85	(18.972,34)	18,3%	-14,4%	102.710,78	102.710,78	10.407,73
			22700 Empreses de neteja i sanejament	39.006,0	0,00	16.617,48	0,00	55.623,48	53.595,48	53.595,48	26.797,74	17.388,32	9.409,42	48,2%	54,1%	22.331,45	22.331,45	4.466,29
			22710 Empreses de seguretat	33.296,0	0,00	0,00	0,00	33.296,00	33.919,00	33.919,00	14.293,68	14.353,62	(59,94)	42,9%	-0,4%	13.402,42	13.402,42	891,26
			22720 Empreses de valoracions, peritatges i auditories	95.490,0	0,00	0,00	0,00	95.490,00	3.647,50	3.647,50	3.647,50	38.677,08	(35.029,58)	3,8%	-90,6%	3.360,50	3.360,50	287,00
			22760 Estudis i treballs tècnics	261.351,0	81.047,50	(16.617,48)	0,00	325.781,02	194.915,96	182.315,96	59.388,74	52.177,39	7.211,35	18,2%	13,8%	57.250,69	57.250,69	2.138,05
			22790 Altres treballs a l'exterior	109.512,0	0,00	0,00	0,00	109.512,00	48.615,89	48.615,89	8.990,85	9.494,44	(503,59)	8,2%	-5,3%	6.365,72	6.365,72	2.625,13
			229 Imprevistos o insuficiències	11.100,0	0,00	0,00	0,00	11.100,00	0,00	0,00	0,00	0,00	0,00	0,0%	0,0%	0,00	0,00	0,00
			22900 Imprevistos o insuficiències	11.100,0	0,00	0,00	0,00	11.100,00	0,00	0,00	0,00	0,00	0,00	0,0%	0,0%	0,00	0,00	0,00
			23 Indemnitzacions per serveis	9.750,0	0,00	0,00	0,00	9.750,00	0,00	0,00	0,00	0,00	0,00	0,0%	0,0%	0,00	0,00	0,00
			230 Reemborsament de dietes	9.750,0	0,00	0,00	0,00	9.750,00	0,00	0,00	0,00	0,00	0,00	0,0%	0,0%	0,00	0,00	0,00
			23000 Dietes de personal fix	4.950,0	0,00	0,00	0,00	4.950,00	0,00	0,00	0,00	0,00	0,00	0,0%	0,0%	0,00	0,00	0,00
			23030 Dietes altres personal, Consell d'Administració	4.800,0	0,00	0,00	0,00	4.800,00	0,00	0,00	0,00	0,00	0,00	0,0%	0,0%	0,00	0,00	0,00

Capítols	Article	Conceptes	CLASSIFICACIÓ ECONÒMICA	Press. Inicial	Reconduïts	Transferències	Crèdit Ampliable	Press. Definitiu	Autoritzacions	Compromissos	Execució 2022 2T	Execució 2021 2T	Variació liquidat exercicis	%Exe	Inc. 22/21	Obligacions ordenades	Obligacions pagades	Obligacions pendents
<b>4</b>	<b>TRANSFERÈNCIES CORRENTS</b>			<b>308.566.940,3</b>	<b>0,00</b>	<b>0,00</b>	<b>0,00</b>	<b>308.566.940,27</b>	<b>160.560.186,77</b>	<b>160.560.186,77</b>	<b>160.559.641,32</b>	<b>152.245.862,52</b>	<b>8.313.778,80</b>	<b>52,0%</b>	<b>5,5%</b>	<b>152.472.163,44</b>	<b>151.052.541,22</b>	<b>8.087.477,88</b>
	42	Transferències als assegurats i famílies		308.551.040,3	0,00	0,00	0,00	308.551.040,27	160.544.286,77	160.544.286,77	160.544.286,77	152.245.862,52	8.298.424,25	52,0%	5,5%	152.456.808,89	151.037.186,67	8.087.477,88
		421	Per prestacions de branca general	175.983.148,8	0,00	0,00	0,00	175.983.148,75	94.542.640,05	94.542.640,05	94.542.640,05	92.083.623,27	2.459.016,78	53,7%	2,7%	86.455.162,17	85.035.539,95	8.087.477,88
			42111 Reembossament malaltia	96.973.732,8	0,00	0,00	0,00	96.973.732,75	55.504.817,96	55.504.817,96	55.504.817,96	51.780.777,10	3.724.040,86	57,2%	7,2%	50.528.657,98	49.275.660,65	4.976.159,98
			42112 Reembossament accident de treball	2.203.111,0	0,00	0,00	0,00	2.203.111,00	1.129.695,25	1.129.695,25	1.129.695,25	1.187.351,84	(57.656,59)	51,3%	-4,9%	991.633,85	991.633,85	138.061,40
			42113 Reembossament maternitat	1.700.805,0	0,00	0,00	0,00	1.700.805,00	908.502,14	908.502,14	908.502,14	827.472,83	81.029,31	53,4%	9,8%	785.642,72	785.642,72	122.859,42
			42121 Salaris malaltia	26.009.182,0	0,00	0,00	0,00	26.009.182,00	13.886.185,22	13.886.185,22	13.886.185,22	12.435.235,91	1.450.949,31	53,4%	11,7%	12.258.113,00	12.162.159,35	1.628.072,22
			42122 Salaris accident de treball	7.084.977,0	0,00	0,00	0,00	7.084.977,00	2.808.787,35	2.808.787,35	2.808.787,35	3.373.798,54	(565.011,19)	39,6%	-16,7%	2.504.762,93	2.504.762,93	304.024,42
			42123 Salaris maternitat	5.591.852,0	0,00	0,00	0,00	5.591.852,00	2.701.366,37	2.701.366,37	2.701.366,37	2.389.231,50	312.134,87	48,3%	13,1%	2.315.058,40	2.315.058,40	386.307,97
			42125 Salaris pandèmia SARS-Cov-2	0,0	0,00	0,00	0,00	0,00	184.405,14	184.405,14	184.405,14	3.093.395,79	(2.908.990,65)		-94,0%	165.088,00	165.088,00	19.317,14
			42128 Cotització Patronal Prestacions Salari SAR-Cov-2	0,0	0,00	0,00	0,00	0,00	27.758,15	27.758,15	27.758,15	440.105,04	(412.346,89)		-93,7%	27.758,15	27.758,15	0,00
			42129 Cotització Patronal Prestacions Salari	5.996.332,0	0,00	0,00	0,00	5.996.332,00	2.796.299,06	2.796.299,06	2.796.299,06	2.615.706,12	180.592,94	46,6%	6,9%	2.796.299,06	2.796.299,06	0,00
			42130 Pensió Invalidesa malaltia	13.201.101,0	0,00	0,00	0,00	13.201.101,00	6.664.435,67	6.664.435,67	6.664.435,67	6.436.488,37	227.947,30	50,5%	3,5%	6.664.435,67	6.593.764,43	0,00
			42131 Pensions derivades d'AT	4.025.350,0	0,00	0,00	0,00	4.025.350,00	1.907.370,98	1.907.370,98	1.907.370,98	1.958.441,52	(51.070,54)	47,4%	-2,6%	1.907.370,98	1.907.370,98	0,00
			42133 Pensions reversió d'orfenesa	1.256.742,0	0,00	0,00	0,00	1.256.742,00	674.829,10	674.829,10	674.829,10	623.827,94	51.001,16	53,7%	8,2%	674.829,10	674.829,10	0,00
			42134 Pensió NC Invalidesa malaltia	1.289.081,0	0,00	0,00	0,00	1.289.081,00	662.941,71	662.941,71	662.941,71	585.821,44	77.120,27	51,4%	13,2%	662.941,71	662.941,71	0,00
			42135 Cplm pensions malaltia LP18/2019 art.25bis	405.340,0	0,00	0,00	0,00	405.340,00	172.549,18	172.549,18	172.549,18	185.936,08	(13.386,90)	42,6%	-7,2%	172.549,18	172.549,18	0,00
			42139 Cotització Patronal Pensions d'Invalidesa	2.114.441,0	0,00	0,00	0,00	2.114.441,00	1.055.287,07	1.055.287,07	1.055.287,07	1.006.867,56	48.419,51	49,9%	4,8%	1.055.287,07	1.055.287,07	0,00
			42141 Capital defunció	138.958,0	0,00	0,00	0,00	138.958,00	85.138,29	85.138,29	85.138,29	58.162,50	26.975,79	61,3%	46,4%	85.138,29	85.138,29	0,00
			42142 Complement Demandes 100%	4.166.352,0	0,00	0,00	0,00	4.166.352,00	2.184.117,54	2.184.117,54	2.184.117,54	1.927.431,19	256.686,35	52,4%	13,3%	1.790.625,98	1.790.625,98	393.491,56
			42143 Complement Demandes 100% Rec.Econòmics Insuficients	2.601.792,0	0,00	0,00	0,00	2.601.792,00	1.188.153,87	1.188.153,87	1.188.153,87	1.157.572,00	30.581,87	45,7%	2,6%	1.068.970,10	1.068.970,10	119.183,77
			42146 Convenis Seg.Socials Pensions i Famílies	1.224.000,0	0,00	0,00	0,00	1.224.000,00	0,00	0,00	0,00	0,00	0,00	0,0%	0,0%	0,00	0,00	0,00
		423	Per prestacions de branca jubilació	132.567.891,5	0,00	0,00	0,00	132.567.891,52	66.001.646,72	66.001.646,72	66.001.646,72	60.162.239,25	5.839.407,47	49,8%	9,7%	66.001.646,72	66.001.646,72	0,00
			42311 Pensions i capital jubilació	100.219.258,0	0,00	0,00	0,00	100.219.258,00	50.017.444,43	50.017.444,43	50.017.444,43	44.804.289,78	5.213.154,65	49,9%	11,6%	50.017.444,43	50.017.444,43	0,00
			42312 Pensions i capital jubilació NC art41	1.535.830,0	0,00	0,00	0,00	1.535.830,00	696.045,24	696.045,24	696.045,24	808.331,47	(112.286,23)	45,3%	-13,9%	696.045,24	696.045,24	0,00
			42321 Pensions d'invalidesa a jubilació	6.741.835,0	0,00	0,00	0,00	6.741.835,00	3.266.461,29	3.266.461,29	3.266.461,29	3.395.394,33	(128.933,04)	48,5%	-3,8%	3.266.461,29	3.266.461,29	0,00
			42322 Pensions d'invalidesa a jubilació NC art41	223.321,0	0,00	0,00	0,00	223.321,00	112.734,69	112.734,69	112.734,69	117.537,68	(4.802,99)	50,5%	-4,1%	112.734,69	112.734,69	0,00
			42331 Pensions de viduïtat	13.618.131,5	0,00	0,00	0,00	13.618.131,52	6.878.008,52	6.878.008,52	6.878.008,52	6.411.086,90	466.921,62	50,5%	7,3%	6.878.008,52	6.878.008,52	0,00
			42333 Pensions de viduïtat NC art41	687.403,0	0,00	0,00	0,00	687.403,00	330.762,19	330.762,19	330.762,19	361.790,93	(31.028,74)	48,1%	-8,6%	330.762,19	330.762,19	0,00
			42390 Cplm NC pensions Lleis 4/2006 i 17/2008	1.079.891,0	0,00	0,00	0,00	1.079.891,00	572.037,81	572.037,81	572.037,81	568.363,53	3.674,28	53,0%	0,6%	572.037,81	572.037,81	0,00
			42391 Cplm pensions LP18/2019 Art.25bis	2.395.813,0	0,00	0,00	0,00	2.395.813,00	1.081.286,75	1.081.286,75	1.081.286,75	1.069.559,50	11.727,25	45,1%	1,1%	1.081.286,75	1.081.286,75	0,00
			42399 Cotització malaltia de les pensions	6.066.409,0	0,00	0,00	0,00	6.066.409,00	3.046.865,80	3.046.865,80	3.046.865,80	2.625.885,13	420.980,67	50,2%	16,0%	3.046.865,80	3.046.865,80	0,00
	48	Transferències a famílies i institucions sense fi de lucre		15.900,0	0,00	0,00	0,00	15.900,00	15.900,00	15.900,00	15.900,00	15.354,55	0,00	15,354,55	96,6%	15.354,55	15.354,55	0,00
		482	Transferències a famílies i institucions sense fi de lucre	15.900,0	0,00	0,00	0,00	15.900,00	15.900,00	15.900,00	15.900,00	15.354,55	0,00	15,354,55	96,6%	15.354,55	15.354,55	0,00
			48292 Quota AISS	15.900,0	0,00	0,00	0,00	15.900,00	15.900,00	15.900,00	15.900,00	15.354,55	0,00	15,354,55	96,6%	15.354,55	15.354,55	0,00

Capítols	Article	Conceptes	CLASSIFICACIÓ ECONÒMICA	Press. Inicial	Reconduïts	Transferències	Crèdit Ampliable	Press. Definitiu	Autoritzacions	Compromissos	Execució 2022 2T	Execució 2021 2T	Variació liquidat exercicis	%Exe	Inc. 22/21	Obligacions ordenades	Obligacions pagades	Obligacions pendents
<b>6</b>			<b>INVERSIONS REALS</b>	<b>1.342.193,0</b>	<b>147.787,65</b>	<b>0,00</b>	<b>0,00</b>	<b>1.489.980,65</b>	<b>427.882,46</b>	<b>427.882,46</b>	<b>131.792,32</b>	<b>607.806,20</b>	<b>(476.013,88)</b>	<b>8,8%</b>	<b>-78,3%</b>	<b>97.435,87</b>	<b>97.435,87</b>	<b>34.356,45</b>
	60		Inversions noves	150.000,0	0,00	0,00	0,00	150.000,00	4.160,34	4.160,34	4.160,34	6.985,45	(2.825,11)	2,8%	-40,4%	4.160,34	4.160,34	0,00
		603	Maquinaria, instal·lacions i equipament	120.224,0	0,00	0,00	0,00	120.224,00	662,97	662,97	662,97	0,00	662,97	0,6%		662,97	662,97	0,00
		60340	Instal·lacions d'edificis administratius	120.224,0	0,00	0,00	0,00	120.224,00	662,97	662,97	662,97	0,00	662,97	0,6%		662,97	662,97	0,00
		605	Mobiliari i estris	29.776,0	0,00	0,00	0,00	29.776,00	3.497,37	3.497,37	3.497,37	6.985,45	(3.488,08)	11,7%	-49,9%	3.497,37	3.497,37	0,00
		60500	Mobiliari i estris d'edificis administratius	29.776,0	0,00	0,00	0,00	29.776,00	3.497,37	3.497,37	3.497,37	6.985,45	(3.488,08)	11,7%	-49,9%	3.497,37	3.497,37	0,00
	61		Inversions de reposició	238.480,0	5.766,60	0,00	0,00	244.246,60	45.153,18	45.153,18	18.209,27	4.648,59	13.560,68	7,5%	291,7%	0,00	0,00	18.209,27
		615	Mobiliari i estris	30.500,0	0,00	0,00	0,00	30.500,00	0,00	0,00	0,00	0,00	0,00	0,0%		0,00	0,00	0,00
		61500	Reposició i millora despatx edif.adm.	30.500,0	0,00	0,00	0,00	30.500,00	0,00	0,00	0,00	0,00	0,00	0,0%		0,00	0,00	0,00
		616	Equipaments per a processos d'informació	207.980,0	5.766,60	0,00	0,00	213.746,60	45.153,18	45.153,18	18.209,27	4.648,59	13.560,68	8,5%	291,7%	0,00	0,00	18.209,27
		61610	Reposició i millora d'equips d'informació	207.980,0	5.766,60	0,00	0,00	213.746,60	45.153,18	45.153,18	18.209,27	4.648,59	13.560,68	8,5%	291,7%	0,00	0,00	18.209,27
	64		Immobilitzat immaterial	953.713,0	142.021,05	0,00	0,00	1.095.734,05	378.568,94	378.568,94	109.422,71	596.172,16	(486.749,45)	10,0%	-81,6%	93.275,53	93.275,53	16.147,18
		640	Immobilitzat immaterial	953.713,0	142.021,05	0,00	0,00	1.095.734,05	378.568,94	378.568,94	109.422,71	596.172,16	(486.749,45)	10,0%	-81,6%	93.275,53	93.275,53	16.147,18
		64050	Aplicacions informàtiques	953.713,0	142.021,05	0,00	0,00	1.095.734,05	378.568,94	378.568,94	109.422,71	596.172,16	(486.749,45)	10,0%	-81,6%	93.275,53	93.275,53	16.147,18
<b>7</b>			<b>TRANSFERÈNCIES DE CAPITAL</b>	<b>18.890.039,7</b>	<b>0,00</b>	<b>0,00</b>	<b>0,00</b>	<b>18.890.039,73</b>	<b>18.890.039,73</b>	<b>18.890.039,73</b>	<b>12.922.509,93</b>	<b>13.933.575,88</b>	<b>(1.011.065,95)</b>	<b>68,4%</b>	<b>-7,3%</b>	<b>12.922.509,93</b>	<b>12.922.509,93</b>	<b>0,00</b>
	71		Transferències de capital S.P.	18.890.039,7	0,00	0,00	0,00	18.890.039,73	18.890.039,73	18.890.039,73	12.922.509,93	13.933.575,88	(1.011.065,95)	68,4%	-7,3%	12.922.509,93	12.922.509,93	0,00
		711	Transferències de capital S.P.	18.890.039,7	0,00	0,00	0,00	18.890.039,73	18.890.039,73	18.890.039,73	12.922.509,93	13.933.575,88	(1.011.065,95)	68,4%	-7,3%	12.922.509,93	12.922.509,93	0,00
		71100	Transferències a Fons Reserves Jubilació	18.890.039,7	0,00	0,00	0,00	18.890.039,73	18.890.039,73	18.890.039,73	12.922.509,93	13.933.575,88	(1.011.065,95)	68,4%	-7,3%	12.922.509,93	12.922.509,93	0,00
<b>8</b>			<b>ACTIUS FINANCERS</b>	<b>3.633.370,0</b>	<b>0,00</b>	<b>0,00</b>	<b>0,00</b>	<b>3.633.370,00</b>	<b>1.447.651,22</b>	<b>1.447.651,22</b>	<b>1.447.651,22</b>	<b>1.357.867,45</b>	<b>89.783,77</b>	<b>39,8%</b>	<b>6,6%</b>	<b>1.294.216,81</b>	<b>1.294.216,81</b>	<b>153.434,41</b>
	83		Concessions de préstecs i bestretes fora del S.P.	3.633.370,0	0,00	0,00	0,00	3.633.370,00	1.447.651,22	1.447.651,22	1.447.651,22	1.357.867,45	89.783,77	39,8%	6,6%	1.294.216,81	1.294.216,81	153.434,41
		831	Préstecs i bestretes a mig i llarg termini fora SP	3.633.370,0	0,00	0,00	0,00	3.633.370,00	1.447.651,22	1.447.651,22	1.447.651,22	1.357.867,45	89.783,77	39,8%	6,6%	1.294.216,81	1.294.216,81	153.434,41
		83101	Bestretes per Prestacions Conveni Int. amb INSS	1.796.039,0	0,00	0,00	0,00	1.796.039,00	814.703,00	814.703,00	814.703,00	698.966,63	115.736,37	45,4%	16,6%	716.648,81	716.648,81	98.054,19
		83102	Bestretes per Prestacions Conveni Int. amb SSFR	1.710.212,0	0,00	0,00	0,00	1.710.212,00	535.551,46	535.551,46	535.551,46	604.442,06	(68.890,60)	31,3%	-11,4%	498.362,80	498.362,80	37.188,66
		83103	Bestretes per Prestacions Conveni Int. amb SSP	115.989,0	0,00	0,00	0,00	115.989,00	95.866,43	95.866,43	95.866,43	58.537,90	37.328,53	82,7%	63,8%	77.674,87	77.674,87	18.191,56
		83104	Bestretes per Prestacions Conveni Int.Art16 SSFR	11.130,0	0,00	0,00	0,00	11.130,00	1.530,33	1.530,33	1.530,33	-4.079,14	5.609,47	13,7%	-137,5%	1.530,33	1.530,33	0,00
			<b>Total general</b>	<b>341.794.973,0</b>	<b>273.340,18</b>	<b>0,00</b>	<b>0,00</b>	<b>342.068.313,18</b>	<b>185.773.744,62</b>	<b>185.761.144,32</b>	<b>178.765.442,27</b>	<b>171.794.016,53</b>	<b>6.971.425,74</b>	<b>52,3%</b>	<b>4,1%</b>	<b>169.972.937,45</b>	<b>168.944.358,28</b>	<b>8.401.461,77</b>

## 1.7. Liquidació del pressupost d'ingressos. Consolidat CASS

Capítols	Article	Conceptes	CLASSIFICACIÓ ECONÒMICA	Press. Inicial	Reconduïts	Crèdit Ampliable	Execució 2022 2T	Execució 2021 2T	Variació liquidat exercicis	%Exe	Inc. 22/21	Cobraments	Pendent Cobrament
<b>1</b>	<b>COTITZACIONS SOCIALS</b>			<b>285.727.416,00</b>	<b>0,00</b>	<b>0,00</b>	<b>158.934.009,03</b>	<b>138.693.506,26</b>	<b>20.240.502,8</b>	<b>55,6%</b>	<b>14,6%</b>	<b>158.934.009,03</b>	<b>0,00</b>
	12		Cotitzacions Socials	285.727.416,00	0,00	0,00	158.934.009,03	138.693.506,26	20.240.502,8	55,6%	14,6%	158.934.009,03	0,00
		121	Cotitzacions branca general	138.042.112,00	0,00	0,00	76.266.585,35	67.742.942,12	8.523.643,2	55,2%	12,6%	76.266.585,35	0,00
		12100	Branca general assalariats	108.384.114,00	0,00	0,00	59.843.984,35	52.609.054,20	7.234.930,2	55,2%	13,8%	59.843.984,35	0,00
		12101	Branca general treballadors per compte propi	16.437.615,00	0,00	0,00	9.498.586,41	8.687.019,31	811.567,1	57,8%	9,3%	9.498.586,41	0,00
		12103	Branca general pensionats i invalideses	8.810.042,00	0,00	0,00	4.964.803,79	4.318.138,14	646.665,7	56,4%	15,0%	4.964.803,79	0,00
		12104	Branca general assalariats de baixa	4.131.611,00	0,00	0,00	1.838.637,92	1.992.098,16	(153.460,2)	44,5%	-7,7%	1.838.637,92	0,00
		12105	Branca general cpte propi de baixa	278.730,00	0,00	0,00	120.572,88	136.632,31	(16.059,4)	43,3%	-11,8%	120.572,88	0,00
		123	Cotitzacions branca jubilació	147.685.304,00	0,00	0,00	82.667.423,68	70.950.564,14	11.716.859,5	56,0%	16,5%	82.667.423,68	0,00
		12300	Branca jubilació assalariats	125.506.731,00	0,00	0,00	70.327.398,92	59.754.311,72	10.573.087,2	56,0%	17,7%	70.327.398,92	0,00
		12301	Branca jubilació treballadors per compte propi	17.096.920,00	0,00	0,00	10.034.355,76	8.695.316,19	1.339.039,6	58,7%	15,4%	10.034.355,76	0,00
		12304	Branca jubilació assalariats de baixa	4.764.409,00	0,00	0,00	2.169.896,29	2.345.424,15	(175.527,9)	45,5%	-7,5%	2.169.896,29	0,00
		12305	Branca jubilació cpte propi de baixa	317.244,00	0,00	0,00	135.772,71	155.512,08	(19.739,4)	42,8%	-12,7%	135.772,71	0,00
<b>3</b>	<b>TAXES I ALTRES INGRESSOS</b>			<b>1.656.086,00</b>	<b>0,00</b>	<b>0,00</b>	<b>1.048.034,23</b>	<b>1.027.285,54</b>	<b>20.748,7</b>	<b>63,3%</b>	<b>2,0%</b>	<b>999.032,13</b>	<b>49.002,10</b>
	31		Prestació de serveis	250.709,00	0,00	0,00	131.085,82	130.921,02	164,8	52,3%	0,1%	134.160,36	-3.074,54
		319	Prestacions de serveis de gestió	250.709,00	0,00	0,00	131.085,82	130.921,02	164,8	52,3%	0,1%	134.160,36	-3.074,54
		31900	Conveni de prestació de serveis CASS - FRJ	250.709,00	0,00	0,00	131.085,82	130.921,02	164,8	52,3%	0,1%	134.160,36	-3.074,54
	33		Ingressos per reintegraments	1.163.377,00	0,00	0,00	703.453,03	719.410,74	(15.957,7)	60,5%	-2,2%	651.376,39	52.076,64
		331	Reinteguments de prestacions branca general	1.150.000,00	0,00	0,00	681.082,09	719.376,42	(38.294,3)	59,2%	-5,3%	629.005,45	52.076,64
		33120	Reinteguments prestacions 3er responsable BG	1.000.000,00	0,00	0,00	415.776,53	512.609,83	(96.833,3)	41,6%	-18,9%	391.876,09	23.900,44
		33140	Altres reinteguments branca general	150.000,00	0,00	0,00	265.305,56	206.766,59	58.539,0	176,9%	28,3%	237.129,36	28.176,20
		332	Reinteguments de prestacions branca jubilació	13.377,00	0,00	0,00	22.370,94	34,32	22.336,6	167,2%	65083,4%	22.370,94	0,00
		33240	Altres reinteguments branca jubilació	13.377,00	0,00	0,00	22.370,94	34,32	22.336,6	167,2%	65083,4%	22.370,94	0,00
	34		Altres ingressos	242.000,00	0,00	0,00	213.495,38	176.953,78	36.541,6	88,2%	20,7%	213.495,38	0,00
		341	Recàrrecs	242.000,00	0,00	0,00	213.495,38	176.953,78	36.541,6	88,2%	20,7%	213.495,38	0,00
		34102	Recàrrecs branca jubilació	100.000,00	0,00	0,00	81.648,44	83.647,11	(1.998,7)	81,6%	-2,4%	81.648,44	0,00
		34100	Recàrrecs branca general	100.000,00	0,00	0,00	72.529,45	74.962,95	(2.433,5)	72,5%	-3,2%	72.529,45	0,00
		34110	Infraccions i sancions branca general	20.000,00	0,00	0,00	8.799,06	8.903,23	(104,2)	44,0%	-1,2%	8.799,06	0,00
		34112	Infraccions i sancions branca jubilació	20.000,00	0,00	0,00	8.799,27	8.903,44	(104,2)	44,0%	-1,2%	8.799,27	0,00
		34120	Interessos legals art15 branca general	1.000,00	0,00	0,00	21.708,14	244,11	21.464,0	2170,8%	8792,8%	21.708,14	0,00
		34122	Interessos legals art15 branca Jubilació	1.000,00	0,00	0,00	20.011,02	292,94	19.718,1	2001,1%	6731,1%	20.011,02	0,00

Capítols	Article	Conceptes	CLASSIFICACIÓ ECONÒMICA	Press. Inicial	Reconduïts	Crèdit Ampliable	Execució 2022 2T	Execució 2021 2T	Variació liquidat exercicis	%Exe	Inc. 22/21	Cobraments	Pendent Cobrament
<b>4</b>	<b>TRANSFERÈNCIES CORRENTS</b>			<b>52.358.471,00</b>	<b>0,00</b>	<b>0,00</b>	<b>25.855.336,98</b>	<b>25.734.638,74</b>	<b>120.698,2</b>	<b>49,4%</b>	<b>0,5%</b>	<b>23.634.908,29</b>	<b>2.220.428,69</b>
	42	Transferències del Govern d'Andorra		52.358.471,00	0,00	0,00	25.855.336,98	25.734.638,74	120.698,2	49,4%	0,5%	23.634.908,29	2.220.428,69
		420	Subvenció S.Ocupació	0,00	0,00	0,00	3.575,62	51.102,98	(47.527,4)		-93,0%	2.999,32	576,30
			42000 Subvenció Servei d'Ocupació Decret 13-6-2012	0,00	0,00	0,00	3.575,62	51.102,98	(47.527,4)		-93,0%	2.999,32	576,30
		421	Per prestacions de branca general	46.436.213,00	0,00	0,00	23.058.754,88	22.757.952,65	300.802,2	49,7%	1,3%	22.321.379,93	737.374,95
			42112 Aportació de Govern al déficit Branca General	42.140.000,00	0,00	0,00	21.035.110,12	20.895.552,00	139.558,1	49,9%	0,7%	21.035.110,12	0,00
			42113 Pensions NC Invalidesa Malaltia	1.289.081,00	0,00	0,00	662.941,71	585.647,62	77.294,1	51,4%	13,2%	427.564,08	235.377,63
			42115 Cplm al 100% rec.econòmics insuficients	2.601.792,00	0,00	0,00	1.188.153,87	1.090.816,95	97.336,9	45,7%	8,9%	771.695,18	416.458,69
			42114 Cplm pensions inv. LP18/2019 art.25bis	405.340,00	0,00	0,00	172.549,18	185.936,08	(13.386,9)	42,6%	-7,2%	87.010,55	85.538,63
		423	Per prestacions de branca jubilació	5.922.258,00	0,00	0,00	2.793.006,48	2.925.583,11	(132.576,6)	47,2%	-4,5%	1.310.529,04	1.482.477,44
			42390 Complement de vellesa llei 4/2006	1.079.891,00	0,00	0,00	572.177,61	568.363,53	3.814,1	53,0%	0,7%	372.118,58	200.059,03
			42391 Pensions no contributives art 41	2.446.554,00	0,00	0,00	1.139.542,12	1.287.660,08	(148.118,0)	46,6%	-11,5%	396.058,67	743.483,45
			42392 Cplm pensions LP18/2019 art.25bis	2.395.813,00	0,00	0,00	1.081.286,75	1.069.559,50	11.727,3	45,1%	1,1%	542.351,79	538.934,96
<b>5</b>	<b>INGRESSOS PATRIMONIALS</b>			<b>10.000,00</b>	<b>0,00</b>	<b>0,00</b>	<b>0,00</b>	<b>15.194,98</b>	<b>(15.195,0)</b>	<b>0,0%</b>	<b>-100,0%</b>	<b>0,00</b>	<b>0,00</b>
	52	Interessos de dipòsits i comptes bancaris		10.000,00	0,00	0,00	0,00	15.194,98	(15.195,0)	0,0%	-100,0%	0,00	0,00
		524	Interessos de comptes bancaris	10.000,00	0,00	0,00	0,00	15.194,98	(15.195,0)	0,0%	-100,0%	0,00	0,00
			52403 Interessos c/c branca jubilació	10.000,00	0,00	0,00	0,00	15.194,98	(15.195,0)	0,0%	-100,0%	0,00	0,00
<b>8</b>	<b>ACTIUS FINANCERS</b>			<b>2.043.000,00</b>	<b>273.340,18</b>	<b>0,00</b>	<b>2.401.174,56</b>	<b>689.528,33</b>	<b>1.711.646,2</b>	<b>103,7%</b>	<b>248,2%</b>	<b>2.401.174,56</b>	<b>0,00</b>
	83	Reintegrament de préstecs i bestretes fora S.P.		2.043.000,00	0,00	0,00	2.401.174,56	689.528,33	1.711.646,2	117,5%	248,2%	2.401.174,56	0,00
		831	Reintegrament de préstecs i bestretes fora S.P.	2.043.000,00	0,00	0,00	2.401.174,56	689.528,33	1.711.646,2	117,5%	248,2%	2.401.174,56	0,00
			83101 Reintegrament de bestretes per prestacions INSS	1.263.000,00	0,00	0,00	2.106.005,74	486,01	2.105.519,7	166,7%	433225,6%	2.106.005,74	0,00
			83102 Reintegrament de bestretes per prestacions SSFR	780.000,00	0,00	0,00	295.168,82	675.849,10	(380.680,3)	37,8%	-56,3%	295.168,82	0,00
			83104 Reintegrament per Prestacions Art16 Conveni SSFR	0,00	0,00	0,00	0,00	13.193,22	(13.193,2)		-100,0%	0,00	0,00
	87	Romanents de tresoreria		0,00	273.340,18	0,00	0,00	0,00	-	0,0%		0,00	0,00
		870	Romanents de tresoreria	0,00	273.340,18	0,00	0,00	0,00	-	0,0%		0,00	0,00
			87001 Romanents tresoreria afectats B.general	0,00	155.580,70	0,00	0,00	0,00	-	0,0%		0,00	0,00
			87003 Romanents tresoreria afectats B.jubilació	0,00	117.759,48	0,00	0,00	0,00	-	0,0%		0,00	0,00
<b>Total general</b>				<b>341.794.973,00</b>	<b>273.340,18</b>	<b>0,00</b>	<b>188.238.554,80</b>	<b>166.160.153,85</b>	<b>22.078.401,0</b>	<b>55,0%</b>	<b>13,3%</b>	<b>185.969.124,01</b>	<b>2.269.430,79</b>

## 1.8. Liquidació del pressupost de despeses

### 1.8.1. Liquidació del pressupost de despeses. Serveis generals

Les despeses del programa de serveis generals de la CASS s'ha executat al 33,5% del pressupost anual definitiu i disminueix un 12,7% respecte a l'execució del pressupost 2021. En el pressupost 2022, les despeses d'aquest programa són assumides per cada una de les dues branques en concordança amb els recursos que requereixen i utilitzen, estimats en 75%, en el cas de la branca general i en 25% en el cas de la branca jubilació.

Capítols	Article	Conceptes	CLASSIFICACIÓ ECONÒMICA	Press. Inicial	Reconduïts	Transferències	Crèdit Ampliable	Press. Definitiu	Autoritzacions	Compromissos	Execució 2022 2T	Execució 2021 2T	Variació liquidat exercicis	%Exe	Inc. 22/21	Obligacions ordenades	Obligacions pagades	Obligacions pendents
<b>1</b>	<b>DESPESES DE PERSONAL</b>			<b>4.041.171,0</b>	<b>0,00</b>	<b>0,00</b>	<b>0,00</b>	<b>4.041.171,00</b>	<b>1.703.360,27</b>	<b>1.703.360,27</b>	<b>1.703.360,27</b>	<b>1.651.314,19</b>	<b>52.046,08</b>	<b>42,2%</b>	<b>3,2%</b>	<b>1.453.442,35</b>	<b>1.700.747,77</b>	<b>2.612,50</b>
10	Alts Càrrecs			115.820,0	0,00	0,00	0,00	115.820,00	53.838,72	53.838,72	53.838,72	53.455,20	383,52	46,5%	0,7%	43.715,20	53.838,72	0,00
100	Remuneracions bàsiques, alts càrrecs			115.820,0	0,00	0,00	0,00	115.820,00	53.838,72	53.838,72	53.838,72	53.455,20	383,52	46,5%	0,7%	43.715,20	53.838,72	0,00
11	Personal Fix			3.318.244,0	0,00	0,00	0,00	3.318.244,00	1.399.641,65	1.399.641,65	1.399.641,65	1.264.632,83	135.008,82	42,2%	10,7%	1.163.934,19	1.399.641,65	0,00
110	Remuneracions bàsiques, personal fix			3.318.244,0	0,00	0,00	0,00	3.318.244,00	1.399.641,65	1.399.641,65	1.399.641,65	1.264.632,83	135.008,82	42,2%	10,7%	1.163.934,19	1.399.641,65	0,00
13	Personal Eventual			30.586,0	0,00	0,00	0,00	30.586,00	16.875,55	16.875,55	16.875,55	104.379,55	(87.504,00)	55,2%	-83,8%	15.401,11	16.875,55	0,00
130	Remuneracions bàsiques, personal eventual			30.586,0	0,00	0,00	0,00	30.586,00	16.875,55	16.875,55	16.875,55	104.379,55	(87.504,00)	55,2%	-83,8%	15.401,11	16.875,55	0,00
16	Quotes i despeses socials			576.521,0	0,00	0,00	0,00	576.521,00	233.004,35	233.004,35	233.004,35	228.846,61	4.157,74	40,4%	1,8%	230.391,85	230.391,85	2.612,50
160	Quotes Seguretat Social			537.021,0	0,00	0,00	0,00	537.021,00	226.589,90	226.589,90	226.589,90	218.091,63	8.498,27	42,2%	3,9%	226.589,90	226.589,90	0,00
163	Despeses socials del personal			39.500,0	0,00	0,00	0,00	39.500,00	6.414,45	6.414,45	6.414,45	10.754,98	(4.340,53)	16,2%	-40,4%	3.801,95	3.801,95	2.612,50
<b>2</b>	<b>CONSUM DE BÉNS CORRENTS I SERVEIS</b>			<b>2.637.812,0</b>	<b>52.080,31</b>	<b>0,00</b>	<b>0,00</b>	<b>2.689.892,31</b>	<b>1.515.055,57</b>	<b>1.502.455,27</b>	<b>881.845,14</b>	<b>874.144,92</b>	<b>7.700,22</b>	<b>32,8%</b>	<b>0,9%</b>	<b>763.853,56</b>	<b>763.853,56</b>	<b>117.991,58</b>
20	Lloguers			546.613,0	0,00	0,00	0,00	546.613,00	472.088,37	472.088,37	253.889,68	240.063,22	13.826,46	46,4%	5,8%	244.822,20	244.822,20	9.067,48
202	Lloguer d'edificis i altres construccions			376.468,0	0,00	0,00	0,00	376.468,00	376.467,96	376.467,96	191.760,88	185.634,94	6.125,94	50,9%	3,3%	191.760,88	191.760,88	0,00
206	Lloguer d'equipaments per informàtica			152.133,0	0,00	0,00	0,00	152.133,00	87.482,68	87.482,68	54.144,18	46.169,86	7.974,32	35,6%	17,3%	45.431,02	45.431,02	8.713,16
209	Lloguer d'altre immobilitzat material			18.012,0	0,00	0,00	0,00	18.012,00	8.137,73	8.137,73	7.984,62	8.258,42	(273,80)	44,3%	-3,3%	7.630,30	7.630,30	354,32
21	Reparació, manteniment i conservació			1.247.387,0	10.830,03	0,00	0,00	1.258.217,03	617.870,81	617.870,51	395.107,52	408.729,23	(13.621,71)	31,4%	-3,3%	347.953,24	347.953,24	47.154,28
210	Repar. i conservació de terrenys i béns naturals			1.704,0	0,00	0,00	0,00	1.704,00	787,02	787,02	787,02	830,93	(43,91)	46,2%	-5,3%	655,85	655,85	131,17
212	Repar. i conservació edificis i altres contruc.			6.000,0	0,00	0,00	0,00	6.000,00	0,00	0,00	0,00	0,00	0,00	0,0%		0,00	0,00	0,00
213	Repar. i conservació maquinària i instal.lacions			97.952,0	0,00	0,00	0,00	97.952,00	27.478,90	27.478,90	16.841,74	21.125,69	(4.283,95)	17,2%	-20,3%	14.469,88	14.469,88	2.371,86
214	Repar. i conservació material de transport			4.969,0	0,00	0,00	0,00	4.969,00	1.407,01	1.407,01	1.407,01	757,14	649,87	28,3%	85,8%	1.407,01	1.407,01	0,00
215	Repar. i conservació mobiliari i efectes			14.602,0	0,00	0,00	0,00	14.602,00	156,70	156,70	156,70	300,10	(143,40)	1,1%	-47,8%	156,70	156,70	0,00
216	Repar. i conservació equipaments informàtica			1.122.160,0	10.830,03	0,00	0,00	1.132.990,03	588.041,18	588.040,88	375.915,05	385.715,37	(9.800,32)	33,2%	-2,5%	331.263,80	331.263,80	44.651,25

Capítols	Article	Conceptes	CLASSIFICACIÓ ECONÒMICA	Press. Inicial	Reconduïts	Transferències	Crèdit Ampliable	Press. Definitiu	Autoritzacions	Compromissos	Execució 2022 2T	Execució 2021 2T	Variació liquidat exercici	%Exe	Inc. 22/21	Obligacions ordenades	Obligacions pagades	Obligacions pendents
22	Materials, subministraments i altres			836.762,0	41.250,28	0,00	0,00	878.012,28	425.096,39	412.496,39	232.847,94	225.352,47	7.495,47	26,5%	3,3%	171.078,12	171.078,12	61.769,82
	220	Material d'oficina		60.410,0	0,00	0,00	0,00	60.410,00	23.431,30	23.431,30	13.034,10	15.209,32	(2.175,22)	21,6%	-14,3%	12.707,65	12.707,65	326,45
	221	Suministraments		91.413,0	0,00	0,00	0,00	91.413,00	47.576,20	47.576,20	47.576,20	43.571,48	4.004,72	52,0%	9,2%	40.078,84	40.078,84	7.497,36
	222	Comunicacions		69.357,0	0,00	0,00	0,00	69.357,00	30.106,75	30.106,75	30.106,75	36.970,59	(6.863,84)	43,4%	-18,6%	26.277,88	26.277,88	3.828,87
	223	Transport		25.507,0	0,00	10.000,00	0,00	35.507,00	33.607,20	33.607,20	13.984,19	4.590,30	9.393,89	39,4%	204,6%	8.531,94	8.531,94	5.452,25
	224	Assegurances		4.145,0	0,00	0,00	0,00	4.145,00	3.066,10	3.066,10	3.066,10	2.937,95	128,15	74,0%	4,4%	3.066,10	3.066,10	0,00
	225	Tributs		913,0	0,00	0,00	0,00	913,00	603,13	603,13	603,13	597,40	5,73	66,1%	1,0%	603,13	603,13	0,00
	226	Altres serveis		206.841,0	18.000,00	(10.000,00)	0,00	214.841,00	89.013,16	89.013,16	64.131,16	14.016,52	50.114,64	29,9%	357,5%	26.269,74	26.269,74	37.861,42
	227	Treballs realitzats per altres empreses		374.276,0	23.250,28	0,00	0,00	397.526,28	197.692,55	185.092,55	60.346,31	107.458,91	(47.112,60)	15,2%	-43,8%	53.542,84	53.542,84	6.803,47
	229	Imprevistos o insuficiències		3.900,0	0,00	0,00	0,00	3.900,00	0,00	0,00	0,00	0,00	0,00	0,0%		0,00	0,00	0,00
23	Indemnitzacions per serveis			7.050,0	0,00	0,00	0,00	7.050,00	0,00	0,00	0,00	0,00	0,00	0,0%		0,00	0,00	0,00
	230	Reemborsament de dietes		7.050,0	0,00	0,00	0,00	7.050,00	0,00	0,00	0,00	0,00	0,00	0,0%		0,00	0,00	0,00
<b>4</b>	<b>TRANSFERÈNCIES CORRENTS</b>			<b>15.900,0</b>	<b>0,00</b>	<b>0,00</b>	<b>0,00</b>	<b>15.900,00</b>	<b>15.900,00</b>	<b>15.900,00</b>	<b>15.354,55</b>	<b>0,00</b>	<b>15.354,55</b>	<b>96,6%</b>		<b>15.354,55</b>	<b>15.354,55</b>	<b>0,00</b>
48	Transferències a famílies i institucions sense fi de lucre			15.900,0	0,00	0,00	0,00	15.900,00	15.900,00	15.900,00	15.354,55	0,00	15.354,55	96,6%		15.354,55	15.354,55	0,00
	482	Transferències a famílies i institucions sense fi de lucre		15.900,0	0,00	0,00	0,00	15.900,00	15.900,00	15.900,00	15.354,55	0,00	15.354,55	96,6%		15.354,55	15.354,55	0,00
<b>6</b>	<b>INVERSIONS REALS</b>			<b>1.267.193,0</b>	<b>147.787,65</b>	<b>0,00</b>	<b>0,00</b>	<b>1.414.980,65</b>	<b>427.882,46</b>	<b>427.882,46</b>	<b>131.792,32</b>	<b>603.157,61</b>	<b>(471.365,29)</b>	<b>9,3%</b>	<b>-78,1%</b>	<b>97.435,87</b>	<b>97.435,87</b>	<b>34.356,45</b>
60	Inversions noves			120.000,0	0,00	0,00	0,00	120.000,00	4.160,34	4.160,34	4.160,34	6.985,45	(2.825,11)	3,5%	-40,4%	4.160,34	4.160,34	0,00
	603	Maquinària, instal·lacions i equipament		100.224,0	0,00	0,00	0,00	100.224,00	662,97	662,97	662,97	0,00	662,97	0,7%		662,97	662,97	0,00
	605	Mobiliari i estris		19.776,0	0,00	0,00	0,00	19.776,00	3.497,37	3.497,37	3.497,37	6.985,45	(3.488,08)	17,7%	-49,9%	3.497,37	3.497,37	0,00
61	Inversions de reposició			193.480,0	5.766,60	0,00	0,00	199.246,60	45.153,18	45.153,18	18.209,27	0,00	18.209,27	9,1%		0,00	0,00	18.209,27
	615	Mobiliari i estris		27.500,0	0,00	0,00	0,00	27.500,00	0,00	0,00	0,00	0,00	0,00	0,0%		0,00	0,00	0,00
	616	Equipaments per a processos d'informació		165.980,0	5.766,60	0,00	0,00	171.746,60	45.153,18	45.153,18	18.209,27	0,00	18.209,27	10,6%		0,00	0,00	18.209,27
64	Immobilitzat immaterial			953.713,0	142.021,05	0,00	0,00	1.095.734,05	378.568,94	378.568,94	109.422,71	596.172,16	(486.749,45)	10,0%	-81,6%	93.275,53	93.275,53	16.147,18
	640	Immobilitzat immaterial		953.713,0	142.021,05	0,00	0,00	1.095.734,05	378.568,94	378.568,94	109.422,71	596.172,16	(486.749,45)	10,0%	-81,6%	93.275,53	93.275,53	16.147,18
<b>Total general</b>				<b>7.962.076,0</b>	<b>199.867,96</b>	<b>0,00</b>	<b>0,00</b>	<b>8.161.943,96</b>	<b>3.662.198,30</b>	<b>3.649.598,00</b>	<b>2.732.352,28</b>	<b>3.128.616,72</b>	<b>(396.264,44)</b>	<b>33,5%</b>	<b>-12,7%</b>	<b>2.330.086,33</b>	<b>2.577.391,75</b>	<b>154.960,53</b>

## 1.8.2. Liquidació del pressupost de despeses. Branca general

Les despeses de la branca general han estat executades al 53,2% del pressupost anual definitiu. Es registra un augment del 2,6% per a la branca respecte al mateix període de l'exercici anterior. El dèficit pressupostari de caixa acumulat ha estat de 17,39 milions d'euros que s'ha cobert amb liquidacions de transferències emeses de l'Administració General per un import de 21,03 milions d'euros.

Capítol	Article	Conceptes	CLASSIFICACIÓ ECONÒMICA	Press. Inicial	Reconduïts	Transferències	Crèdit Ampliable	Press. Definitiu	Autoritzacions	Compromissos	Execució 2022 2T	Execució 2021 2T	Variació liquidat exercicis	%Exe	Inc. 22/21	Obligacions ordenades	Obligacions pagades	Obligacions pendents
<b>1</b>	<b>DESPESES DE PERSONAL</b>			<b>2.032.488,0</b>	<b>0,00</b>	<b>0,00</b>	<b>0,00</b>	<b>2.032.488,00</b>	<b>863.669,05</b>	<b>863.669,05</b>	<b>863.669,05</b>	<b>932.182,68</b>	<b>(68.513,63)</b>	<b>42,5%</b>	<b>-7,3%</b>	<b>737.519,97</b>	<b>863.615,82</b>	<b>53,23</b>
11	Personal Fix			1.730.976,0	0,00	0,00	0,00	1.730.976,00	742.580,86	742.580,86	742.580,86	810.424,79	(67.843,93)	42,9%	-8,4%	616.485,01	742.580,86	0,00
	110 Remuneracions bàsiques, personal fix			1.730.976,0	0,00	0,00	0,00	1.730.976,00	742.580,86	742.580,86	742.580,86	810.424,79	(67.843,93)	42,9%	-8,4%	616.485,01	742.580,86	0,00
13	Personal Eventual			21.828,0	0,00	0,00	0,00	21.828,00	3.798,06	3.798,06	3.798,06	0,00	3.798,06	17,4%		3.798,06	3.798,06	0,00
	130 Remuneracions bàsiques, personal eventual			21.828,0	0,00	0,00	0,00	21.828,00	3.798,06	3.798,06	3.798,06	0,00	3.798,06	17,4%		3.798,06	3.798,06	0,00
16	Quotes i despeses socials			279.684,0	0,00	0,00	0,00	279.684,00	117.290,13	117.290,13	117.290,13	121.757,89	(4.467,76)	41,9%	-3,7%	117.236,90	117.236,90	53,23
	160 Quotes Seguretat Social			271.684,0	0,00	0,00	0,00	271.684,00	111.342,30	111.342,30	111.342,30	120.773,43	(9.431,13)	41,0%	-7,8%	111.342,30	111.342,30	0,00
	163 Despeses socials del personal			8.000,0	0,00	0,00	0,00	8.000,00	5.947,83	5.947,83	5.947,83	984,46	4.963,37	74,3%	504,2%	5.894,60	5.894,60	53,23
<b>2</b>	<b>CONSUM DE BÉNS CORRENTS I SERVEIS</b>			<b>299.793,0</b>	<b>5.679,72</b>	<b>0,00</b>	<b>0,00</b>	<b>305.472,72</b>	<b>121.471,35</b>	<b>121.471,35</b>	<b>62.265,05</b>	<b>68.308,45</b>	<b>(6.043,40)</b>	<b>20,4%</b>	<b>-8,8%</b>	<b>56.748,94</b>	<b>56.748,94</b>	<b>5.516,11</b>
20	Lloguers			3.635,0	0,00	0,00	0,00	3.635,00	0,00	0,00	0,00	0,00	0,00	0,0%		0,00	0,00	0,00
	206 Lloguer d'equipaments per informàtica			1.607,0	0,00	0,00	0,00	1.607,00	0,00	0,00	0,00	0,00	0,00	0,0%		0,00	0,00	0,00
	209 Lloguer d'altre immobilitzat material			2.028,0	0,00	0,00	0,00	2.028,00	0,00	0,00	0,00	0,00	0,00	0,0%		0,00	0,00	0,00
21	Reparació, manteniment i conservació			64.546,0	0,00	0,00	0,00	64.546,00	44.109,68	44.109,68	33.087,23	30.879,05	2.208,18	51,3%	7,2%	31.322,37	31.322,37	1.764,86
	213 Repar. i conservació maquinària i instal.lacions			4.259,0	0,00	0,00	0,00	4.259,00	47,03	47,03	47,03	316,69	(269,66)	1,1%	-85,1%	47,03	47,03	0,00
	215 Repar. i conservació mobiliari i efectes			1.000,0	0,00	0,00	0,00	1.000,00	20,41	20,41	20,41	198,00	(177,59)	2,0%	-89,7%	0,00	0,00	20,41
	216 Repar. i conservació equipaments informàtica			59.287,0	0,00	0,00	0,00	59.287,00	44.042,24	44.042,24	33.019,79	30.364,36	2.655,43	55,7%	8,7%	31.275,34	31.275,34	1.744,45
22	Materials, subministraments i altres			230.262,0	5.679,72	0,00	0,00	235.941,72	77.361,67	77.361,67	29.177,82	37.429,40	(8.251,58)	12,4%	-22,0%	25.426,57	25.426,57	3.751,25
	220 Material d'oficina			24.623,0	0,00	0,00	0,00	24.623,00	8.779,04	8.779,04	8.779,04	2.879,17	5.899,87	35,7%	204,9%	8.779,04	8.779,04	0,00
	221 Suministraments			1.217,0	0,00	0,00	0,00	1.217,00	0,00	0,00	0,00	0,00	0,00	0,0%		0,00	0,00	0,00
	222 Comunicacions			1.460,0	0,00	0,00	0,00	1.460,00	220,02	220,02	220,02	660,06	(440,04)	15,1%	-66,7%	220,02	220,02	0,00
	223 Transport			6.084,0	0,00	0,00	0,00	6.084,00	0,00	0,00	0,00	0,00	0,00	0,0%		0,00	0,00	0,00
	226 Altres serveis			72.095,0	0,00	0,00	0,00	72.095,00	3.508,48	3.508,48	3.508,48	10.860,40	(7.351,92)	4,9%	-67,7%	3.341,88	3.341,88	166,60
	227 Treballs realitzats per altres empreses			121.183,0	5.679,72	0,00	0,00	126.862,72	64.854,13	64.854,13	16.670,28	23.029,77	(6.359,49)	13,1%	-27,6%	13.085,63	13.085,63	3.584,65
	229 Imprevistos o insuficiències			3.600,0	0,00	0,00	0,00	3.600,00	0,00	0,00	0,00	0,00	0,00	0,0%		0,00	0,00	0,00
23	Indemnitzacions per serveis			1.350,0	0,00	0,00	0,00	1.350,00	0,00	0,00	0,00	0,00	0,00	0,0%		0,00	0,00	0,00
	230 Reemborsament de dietes			1.350,0	0,00	0,00	0,00	1.350,00	0,00	0,00	0,00	0,00	0,00	0,0%		0,00	0,00	0,00
<b>4</b>	<b>TRANSFERÈNCIES CORRENTS</b>			<b>175.983.148,8</b>	<b>0,00</b>	<b>0,00</b>	<b>0,00</b>	<b>175.983.148,75</b>	<b>94.542.640,05</b>	<b>94.542.640,05</b>	<b>94.542.640,05</b>	<b>92.083.623,27</b>	<b>2.459.016,78</b>	<b>53,7%</b>	<b>2,7%</b>	<b>86.455.162,17</b>	<b>85.035.539,95</b>	<b>8.087.477,88</b>
42	Transferències als assegurats i famílies			175.983.148,8	0,00	0,00	0,00	175.983.148,75	94.542.640,05	94.542.640,05	94.542.640,05	92.083.623,27	2.459.016,78	53,7%	2,7%	86.455.162,17	85.035.539,95	8.087.477,88
	421 Per prestacions de branca general			175.983.148,8	0,00	0,00	0,00	175.983.148,75	94.542.640,05	94.542.640,05	94.542.640,05	92.083.623,27	2.459.016,78	53,7%	2,7%	86.455.162,17	85.035.539,95	8.087.477,88
<b>6</b>	<b>INVERSIONS REALS</b>			<b>60.000,0</b>	<b>0,00</b>	<b>0,00</b>	<b>0,00</b>	<b>60.000,00</b>	<b>0,00</b>	<b>0,00</b>	<b>0,00</b>	<b>4.648,59</b>	<b>(4.648,59)</b>	<b>0,0%</b>	<b>-100,0%</b>	<b>0,00</b>	<b>0,00</b>	<b>0,00</b>
60	Inversions noves			15.000,0	0,00	0,00	0,00	15.000,00	0,00	0,00	0,00	0,00	0,00	0,0%		0,00	0,00	0,00
	603 Maquinària, instal.lacions i equipament			10.000,0	0,00	0,00	0,00	10.000,00	0,00	0,00	0,00	0,00	0,00	0,0%		0,00	0,00	0,00
	605 Mobiliari i estris			5.000,0	0,00	0,00	0,00	5.000,00	0,00	0,00	0,00	0,00	0,00	0,0%		0,00	0,00	0,00
61	Inversions de reposició			45.000,0	0,00	0,00	0,00	45.000,00	0,00	0,00	0,00	4.648,59	(4.648,59)	0,0%	-100,0%	0,00	0,00	0,00
	615 Mobiliari i estris			3.000,0	0,00	0,00	0,00	3.000,00	0,00	0,00	0,00	0,00	0,00	0,0%		0,00	0,00	0,00
	616 Equipaments per a processos d'informació			42.000,0	0,00	0,00	0,00	42.000,00	0,00	0,00	0,00	4.648,59	(4.648,59)	0,0%	-100,0%	0,00	0,00	0,00
<b>8</b>	<b>ACTIUS FINANCERS</b>			<b>3.633.370,0</b>	<b>0,00</b>	<b>0,00</b>	<b>0,00</b>	<b>3.633.370,00</b>	<b>1.447.651,22</b>	<b>1.447.651,22</b>	<b>1.447.651,22</b>	<b>1.357.867,45</b>	<b>89.783,77</b>	<b>39,8%</b>	<b>6,6%</b>	<b>1.294.216,81</b>	<b>1.294.216,81</b>	<b>153.434,41</b>
83	Concessions de préstecs i bestretes fora del S.P.			3.633.370,0	0,00	0,00	0,00	3.633.370,00	1.447.651,22	1.447.651,22	1.447.651,22	1.357.867,45	89.783,77	39,8%	6,6%	1.294.216,81	1.294.216,81	153.434,41
	831 Préstecs i bestretes a mig i llarg termini fora SP			3.633.370,0	0,00	0,00	0,00	3.633.370,00	1.447.651,22	1.447.651,22	1.447.651,22	1.357.867,45	89.783,77	39,8%	6,6%	1.294.216,81	1.294.216,81	153.434,41
<b>Total general</b>				<b>182.008.799,8</b>	<b>5.679,72</b>	<b>0,00</b>	<b>0,00</b>	<b>182.014.479,47</b>	<b>96.975.431,67</b>	<b>96.975.431,67</b>	<b>96.916.225,37</b>	<b>94.446.630,44</b>	<b>2.469.594,93</b>	<b>53,2%</b>	<b>2,6%</b>	<b>88.543.647,89</b>	<b>87.250.121,52</b>	<b>8.246.481,63</b>



### 1.8.3. Liquidació del pressupost de despeses. Branca jubilació

Les despeses de la Branca jubilació han estat executades al 52,1% del pressupost anual definitiu. S'Incrementen un 6,6% respecte a l'execució del pressupost 2021. Les prestacions de la branca de jubilació augmenten en un 9,7% respecte a l'exercici 2021, destaca un augment de les pensions de jubilació i de viduïtat en un 11,6% i 7,3% respectivament:

Capítol	Article	Conceptes	CLASSIFICACIÓ ECONÒMICA	Press. Inicial	Reconduïts	Transferències	Crèdit Ampliable	Press. Definitiu	Autoritzacions	Compromissos	Execució 2022 2T	Execució 2021 2T	Variació liquidat exercicis	%Exe	Inc. 22/21	Obligacions ordenades	Obligacions pagades	Obligacions pendents
<b>1</b>	<b>DESPESES DE PERSONAL</b>			<b>255.730,0</b>	<b>0,00</b>	<b>0,00</b>	<b>0,00</b>	<b>255.730,00</b>	<b>136.448,54</b>	<b>136.448,54</b>	<b>136.448,54</b>	<b>120.359,34</b>	<b>16.089,20</b>	<b>53,4%</b>	<b>13,4%</b>	<b>118.806,76</b>	<b>136.448,54</b>	<b>0,00</b>
	11	Personal Fix		216.359,0	0,00	0,00	0,00	216.359,00	118.259,94	118.259,94	118.259,94	92.374,51	25.885,43	54,7%	28,0%	100.618,16	118.259,94	0,00
		110	Remuneracions bàsiques, personal fix	216.359,0	0,00	0,00	0,00	216.359,00	118.259,94	118.259,94	118.259,94	92.374,51	25.885,43	54,7%	28,0%	100.618,16	118.259,94	0,00
	13	Personal Eventual		0,0	0,00	0,00	0,00	0,00	0,00	0,00	0,00	10.911,72	(10.911,72)	-100,0%	-100,0%	0,00	0,00	0,00
		130	Remuneracions bàsiques, personal eventual	0,0	0,00	0,00	0,00	0,00	0,00	0,00	0,00	10.911,72	(10.911,72)	-100,0%	-100,0%	0,00	0,00	0,00
	16	Quotes i despeses socials		39.371,0	0,00	0,00	0,00	39.371,00	18.188,60	18.188,60	18.188,60	17.073,11	1.115,49	46,2%	6,5%	18.188,60	18.188,60	0,00
		160	Quotes Seguretat Social	33.371,0	0,00	0,00	0,00	33.371,00	17.927,55	17.927,55	17.927,55	15.918,11	2.009,44	53,7%	12,6%	17.927,55	17.927,55	0,00
		163	Despeses socials del personal	6.000,0	0,00	0,00	0,00	6.000,00	261,05	261,05	261,05	1.155,00	(893,95)	4,4%	-77,4%	261,05	261,05	0,00
<b>2</b>	<b>CONSUM DE BÉNS CORRENTS I SERVEIS</b>			<b>95.436,0</b>	<b>67.792,50</b>	<b>0,00</b>	<b>0,00</b>	<b>163.228,50</b>	<b>107.979,66</b>	<b>107.979,66</b>	<b>56.259,43</b>	<b>2.594,90</b>	<b>53.664,53</b>	<b>34,5%</b>	<b>2068,1%</b>	<b>56.239,82</b>	<b>56.239,82</b>	<b>19,61</b>
	20	Lloguers		2.028,0	0,00	0,00	0,00	2.028,00	0,00	0,00	0,00	0,00	0,00	0,0%		0,00	0,00	0,00
		209	Lloguer d'altre immobilitzat material	2.028,0	0,00	0,00	0,00	2.028,00	0,00	0,00	0,00	0,00	0,00	0,0%		0,00	0,00	0,00
	21	Reparació, manteniment i conservació		2.217,0	0,00	0,00	0,00	2.217,00	0,00	0,00	0,00	0,00	0,00	0,0%		0,00	0,00	0,00
		213	Repar. i conservació maquinària i instal.lacions	1.217,0	0,00	0,00	0,00	1.217,00	0,00	0,00	0,00	0,00	0,00	0,0%		0,00	0,00	0,00
		215	Repar. i conservació mobiliari i efectes	1.000,0	0,00	0,00	0,00	1.000,00	0,00	0,00	0,00	0,00	0,00	0,0%		0,00	0,00	0,00
	22	Materials, subministraments i altres		89.841,0	67.792,50	0,00	0,00	157.633,50	107.979,66	107.979,66	56.259,43	2.594,90	53.664,53	35,7%	2068,1%	56.239,82	56.239,82	19,61
		220	Material d'oficina	9.126,0	0,00	0,00	0,00	9.126,00	0,00	0,00	0,00	0,00	0,00	0,0%		0,00	0,00	0,00
		221	Suministraments	1.217,0	0,00	0,00	0,00	1.217,00	0,00	0,00	0,00	0,00	0,00	0,0%		0,00	0,00	0,00
		223	Transport	7.149,0	0,00	0,00	0,00	7.149,00	0,00	0,00	0,00	0,00	0,00	0,0%		0,00	0,00	0,00
		226	Altres serveis	25.553,0	15.675,00	0,00	0,00	41.228,00	35.832,51	35.832,51	20.157,51	992,73	19.164,78	48,9%	1930,5%	20.157,51	20.157,51	0,00
		227	Treballs realitzats per altres empreses	43.196,0	52.117,50	0,00	0,00	95.313,50	72.147,15	72.147,15	36.101,92	1.602,17	34.499,75	37,9%	2153,3%	36.082,31	36.082,31	19,61
		229	Imprevistos o insuficiències	3.600,0	0,00	0,00	0,00	3.600,00	0,00	0,00	0,00	0,00	0,00	0,0%		0,00	0,00	0,00
	23	Indemnitzacions per serveis		1.350,0	0,00	0,00	0,00	1.350,00	0,00	0,00	0,00	0,00	0,00	0,0%		0,00	0,00	0,00
		230	Reemborsament de dietes	1.350,0	0,00	0,00	0,00	1.350,00	0,00	0,00	0,00	0,00	0,00	0,0%		0,00	0,00	0,00
<b>4</b>	<b>TRANSFERÈNCIES CORRENTS</b>			<b>132.567.891,5</b>	<b>0,00</b>	<b>0,00</b>	<b>0,00</b>	<b>132.567.891,52</b>	<b>66.001.646,72</b>	<b>66.001.646,72</b>	<b>66.001.646,72</b>	<b>60.162.239,25</b>	<b>5.839.407,47</b>	<b>49,8%</b>	<b>9,7%</b>	<b>66.001.646,72</b>	<b>66.001.646,72</b>	<b>0,00</b>
	42	Transferències als assegurats i famílies		132.567.891,5	0,00	0,00	0,00	132.567.891,52	66.001.646,72	66.001.646,72	66.001.646,72	60.162.239,25	5.839.407,47	49,8%	9,7%	66.001.646,72	66.001.646,72	0,00
		423	Per prestacions de branca jubilació	132.567.891,5	0,00	0,00	0,00	132.567.891,52	66.001.646,72	66.001.646,72	66.001.646,72	60.162.239,25	5.839.407,47	49,8%	9,7%	66.001.646,72	66.001.646,72	0,00
<b>6</b>	<b>INVERSIONS REALS</b>			<b>15.000,0</b>	<b>0,00</b>	<b>0,00</b>	<b>0,00</b>	<b>15.000,00</b>	<b>0,00</b>	<b>0,00</b>	<b>0,00</b>	<b>0,00</b>	<b>0,00</b>	<b>0,0%</b>		<b>0,00</b>	<b>0,00</b>	<b>0,00</b>
	60	Inversions noves		15.000,0	0,00	0,00	0,00	15.000,00	0,00	0,00	0,00	0,00	0,00	0,0%		0,00	0,00	0,00
		603	Maquinària, instal.lacions i equipament	10.000,0	0,00	0,00	0,00	10.000,00	0,00	0,00	0,00	0,00	0,00	0,0%		0,00	0,00	0,00
		605	Mobiliari i estris	5.000,0	0,00	0,00	0,00	5.000,00	0,00	0,00	0,00	0,00	0,00	0,0%		0,00	0,00	0,00
<b>7</b>	<b>TRANSFERÈNCIES DE CAPITAL</b>			<b>18.890.039,7</b>	<b>0,00</b>	<b>0,00</b>	<b>0,00</b>	<b>18.890.039,73</b>	<b>18.890.039,73</b>	<b>18.890.039,73</b>	<b>12.922.509,93</b>	<b>13.933.575,88</b>	<b>(1.011.065,95)</b>	<b>68,4%</b>	<b>-7,3%</b>	<b>12.922.509,93</b>	<b>12.922.509,93</b>	<b>0,00</b>
	71	Transferències de capital S.P.		18.890.039,7	0,00	0,00	0,00	18.890.039,73	18.890.039,73	18.890.039,73	12.922.509,93	13.933.575,88	(1.011.065,95)	68,4%	-7,3%	12.922.509,93	12.922.509,93	0,00
		711	Transferències de capital S.P.	18.890.039,7	0,00	0,00	0,00	18.890.039,73	18.890.039,73	18.890.039,73	12.922.509,93	13.933.575,88	(1.011.065,95)	68,4%	-7,3%	12.922.509,93	12.922.509,93	0,00
<b>Total general</b>				<b>151.824.097,3</b>	<b>67.792,50</b>	<b>0,00</b>	<b>0,00</b>	<b>151.891.889,75</b>	<b>85.136.114,65</b>	<b>85.136.114,65</b>	<b>79.116.864,62</b>	<b>74.218.769,37</b>	<b>4.898.095,25</b>	<b>52,1%</b>	<b>6,6%</b>	<b>79.099.203,23</b>	<b>79.116.845,01</b>	<b>19,61</b>

## 1.9. Classificació funcional de les despeses: Resum per programes i capítols

Programa 4611: Serveis Generals	Pressupost inicial	Crèdits Reconduits	Crèdits ampliables	Pressupost Definitiu	Pressupost inicial	Execució 2022	Execució 2021	Variació liquidat exercicis	% Exe	% Inc. 22/21	Pagat	Pendent
1 Despeses de personal	4.041.171,00			4.041.171,00	4.041.171,00	1.703.360,27	1.651.314,19	52.046,08	42,2%	3,2%	1.700.747,77	2.612,50
2 Despeses en béns corrents i serveis	2.637.812,00	52.080,31		2.689.892,31	2.689.892,31	881.845,14	874.144,92	7.700,22	32,8%	0,9%	763.853,56	117.991,58
3 Despeses financers								-				
4 Transferències corrents	15.900,00			15.900,00	15.900,00	15.354,55		15.354,55	96,6%		15.354,55	
6 Inversions reals	1.267.193,00	147.787,65		1.414.980,65	1.414.980,65	131.792,32	603.157,61	(471.365,29)	9,3%	-78,1%	97.435,87	34.356,45
7 Transferències de capital												
8 Actius financers												
9 Passius financers												
<b>Total Despeses</b>	<b>7.962.076,00</b>	<b>199.867,96</b>		<b>8.161.943,96</b>	<b>8.161.943,96</b>	<b>2.732.352,28</b>	<b>3.128.616,72</b>	<b>(396.264,44)</b>	<b>33,5%</b>	<b>-12,7%</b>	<b>2.577.391,75</b>	<b>154.960,53</b>

Programa 4612: Branca general	Pressupost inicial	Crèdits Reconduits	Crèdits ampliables	Pressupost Definitiu	Pressupost inicial	Execució 2022	Execució 2021	Variació liquidat exercicis	% Exe	% Inc. 22/21	Pagat	Pendent
1 Despeses de personal	2.032.488,00			2.032.488,00	2.032.488,00	863.669,05	932.182,68	(68.513,63)	42,5%	-7,3%	863.615,82	53,23
2 Despeses en béns corrents i serveis	299.793,00	5.679,72		305.472,72	305.472,72	62.265,05	68.308,45	(6.043,40)	20,4%	-8,9%	56.748,94	5.516,11
3 Despeses financers								-				
4 Transferències corrents	175.983.148,75			175.983.148,75	175.983.148,75	94.542.640,05	92.083.623,27	2.459.016,78	53,7%	2,7%	85.035.539,95	8.087.477,88
6 Inversions reals	60.000,00			60.000,00	60.000,00		4.648,59	(4.648,59)		-100,0%		
7 Transferències de capital												
8 Actius financers	3.633.370,00			3.633.370,00	3.633.370,00	1.447.651,22	1.357.867,45	89.783,77	39,8%	6,6%	1.294.216,81	153.434,41
9 Passius financers												
<b>Total Despeses</b>	<b>182.008.799,75</b>	<b>5.679,72</b>		<b>182.014.479,47</b>	<b>182.014.479,47</b>	<b>96.916.225,37</b>	<b>94.446.630,44</b>	<b>2.469.594,93</b>	<b>53,2%</b>	<b>2,6%</b>	<b>87.250.121,52</b>	<b>8.246.481,63</b>

Programa 4613: Branca jubilació	Pressupost inicial	Crèdits Reconduits	Crèdits ampliables	Pressupost Definitiu	Pressupost inicial	Execució 2022	Execució 2021	Variació liquidat exercicis	% Exe	% Inc. 22/21	Pagat	Pendent
1 Despeses de personal	255.730,00			255.730,00	255.730,00	136.448,54	120.359,34	16.089,20	53,4%	13,4%	136.448,54	
2 Despeses en béns corrents i serveis	95.436,00	67.792,50		163.228,50	163.228,50	56.259,43	2.594,90	53.664,53	34,5%	2068,1%	56.239,82	19,61
3 Despeses financers								-				
4 Transferències corrents	132.567.891,52			132.567.891,52	132.567.891,52	66.001.646,72	60.162.239,25	5.839.407,47	49,8%	9,7%	66.001.646,72	
6 Inversions reals	15.000,00			15.000,00	15.000,00			-				
7 Transferències de capital	18.890.039,73			18.890.039,73	18.890.039,73	12.922.509,93	13.933.575,88	-1.011.065,95	68,4%	-7,3%	12.922.509,93	
8 Actius financers												
9 Passius financers												
<b>Total Despeses</b>	<b>151.824.097,25</b>	<b>67.792,50</b>		<b>151.891.889,75</b>	<b>151.891.889,75</b>	<b>79.116.864,62</b>	<b>74.218.769,37</b>	<b>4.898.095,25</b>	<b>52,1%</b>	<b>6,6%</b>	<b>79.116.845,01</b>	<b>19,61</b>

461 Administració general de la Seguretat Social	Pressupost inicial	Crèdits Reconduits	Crèdits ampliables	Pressupost Definitiu	Pressupost inicial	Execució 2022	Execució 2021	Variació liquidat exercicis	% Exe	% Inc. 22/21	Pagat	Pendent
1 Despeses de personal	6.329.389,00			6.329.389,00	6.329.389,00	2.703.477,86	2.703.856,21	(378,35)	42,7%	0,0%	2.700.812,13	2.665,73
2 Despeses en béns corrents i serveis	3.033.041,00	125.552,53		3.158.593,53	3.158.593,53	1.000.369,62	945.048,27	55.321,35	31,7%	5,9%	876.842,32	123.527,30
3 Despeses financers								-				
4 Transferències corrents	308.566.940,27			308.566.940,27	308.566.940,27	160.559.641,32	152.245.862,62	8.313.778,80	52,0%	5,5%	151.052.541,22	8.087.477,88
6 Inversions reals	1.342.193,00	147.787,65		1.489.980,65	1.489.980,65	131.792,32	607.806,20	(476.013,88)	8,8%	-78,3%	97.435,87	34.356,45
7 Transferències de capital	18.890.039,73			18.890.039,73	18.890.039,73	12.922.509,93	13.933.575,88	-1.011.065,95	68,4%	-7,3%	12.922.509,93	
8 Actius financers	3.633.370,00			3.633.370,00	3.633.370,00	1.447.651,22	1.357.867,45	89.783,77	39,8%	6,6%	1.294.216,81	153.434,41
9 Passius financers												
<b>Total Despeses</b>	<b>341.794.973,00</b>	<b>273.340,18</b>		<b>342.068.313,18</b>	<b>342.068.313,18</b>	<b>178.765.442,27</b>	<b>171.794.016,53</b>	<b>6.971.425,74</b>	<b>52,3%</b>	<b>4,1%</b>	<b>168.944.358,28</b>	<b>8.401.461,77</b>

## 1.10. Liquidació del pressupost d'ingressos

### 1.10.1. Liquidació del pressupost d'ingressos. Serveis generals

Capítols	Article	Conceptes	CLASSIFICACIÓ ECONÒMICA	Press. Inicial	Reconduïts	Crèdit Ampliable	Execució 2022 2T	Execució 2021 2T	Variació liquidat exercicis	%Exe	Inc. 22/21	Cobraments	Pendent Cobrament
<b>3</b>			<b>TAXES I ALTRES INGRESSOS</b>	<b>250.709,00</b>	<b>0,00</b>	<b>0,00</b>	<b>131.085,82</b>	<b>130.921,02</b>	<b>164,8</b>	<b>52,3%</b>	<b>0,1%</b>	<b>134.160,36</b>	<b>-3.074,54</b>
	31		Prestació de serveis	250.709,00	0,00	0,00	131.085,82	130.921,02	164,8	52,3%	0,1%	134.160,36	-3.074,54
		319	Prestacions de serveis de gestió	250.709,00	0,00	0,00	131.085,82	130.921,02	164,8	52,3%	0,1%	134.160,36	-3.074,54
<b>4</b>			<b>TRANSFERÈNCIES CORRENTS</b>	<b>0,00</b>	<b>0,00</b>	<b>0,00</b>	<b>3.575,62</b>	<b>51.102,98</b>	<b>(47.527,4)</b>		<b>-93,0%</b>	<b>2.999,32</b>	<b>576,30</b>
	42		Transferències del Govern d'Andorra	0,00	0,00	0,00	3.575,62	51.102,98	(47.527,4)		-93,0%	2.999,32	576,30
		420	Subvenció S.Ocupació	0,00	0,00	0,00	3.575,62	51.102,98	(47.527,4)		-93,0%	2.999,32	576,30
<b>Total general</b>				<b>250.709,00</b>	<b>0,00</b>	<b>0,00</b>	<b>134.661,44</b>	<b>182.024,00</b>	<b>(47.362,6)</b>	<b>53,7%</b>	<b>-26,0%</b>	<b>137.159,68</b>	<b>-2.498,24</b>

## 1.10.2. Liquidació del pressupost d'ingressos. Branca general

Capítols	Article	Conceptes	CLASSIFICACIÓ ECONÒMICA	Press. Inicial	Reconduïts	Crèdit Ampliable	Execució 2022 2T	Execució 2021 2T	Variació liquidat exercicis	%Exe	Inc. 22/21	Cobraments	Pendent Cobrament
<b>1</b>	<b>COTITZACIONS SOCIALS</b>			<b>138.042.112,00</b>	<b>0,00</b>	<b>0,00</b>	<b>76.266.585,35</b>	<b>67.742.942,12</b>	<b>8.523.643,2</b>	<b>55,2%</b>	<b>12,6%</b>	<b>76.266.585,35</b>	<b>0,00</b>
	12	Cotitzacions Socials		138.042.112,00	0,00	0,00	76.266.585,35	67.742.942,12	8.523.643,2	55,2%	12,6%	76.266.585,35	0,00
		121	Cotitzacions branca general	138.042.112,00	0,00	0,00	76.266.585,35	67.742.942,12	8.523.643,2	55,2%	12,6%	76.266.585,35	0,00
<b>3</b>	<b>TAXES I ALTRES INGRESSOS</b>			<b>1.271.000,00</b>	<b>0,00</b>	<b>0,00</b>	<b>784.118,74</b>	<b>803.486,71</b>	<b>(19.368,0)</b>	<b>61,7%</b>	<b>-2,4%</b>	<b>732.042,10</b>	<b>52.076,64</b>
	33	Ingressos per reintegraments		1.150.000,00	0,00	0,00	681.082,09	719.376,42	(38.294,3)	59,2%	-5,3%	629.005,45	52.076,64
		331	Reintegraments de prestacions branca general	1.150.000,00	0,00	0,00	681.082,09	719.376,42	(38.294,3)	59,2%	-5,3%	629.005,45	52.076,64
	34	Altres ingressos		121.000,00	0,00	0,00	103.036,65	84.110,29	18.926,4	85,2%	22,5%	103.036,65	0,00
		341	Recàrrecs	121.000,00	0,00	0,00	103.036,65	84.110,29	18.926,4	85,2%	22,5%	103.036,65	0,00
<b>4</b>	<b>TRANSFERÈNCIES CORRENTS</b>			<b>46.436.213,00</b>	<b>0,00</b>	<b>0,00</b>	<b>23.058.754,88</b>	<b>22.757.952,65</b>	<b>300.802,2</b>	<b>49,7%</b>	<b>1,3%</b>	<b>22.321.379,93</b>	<b>737.374,95</b>
	42	Transferències del Govern d'Andorra		46.436.213,00	0,00	0,00	23.058.754,88	22.757.952,65	300.802,2	49,7%	1,3%	22.321.379,93	737.374,95
		421	Per prestacions de branca general	46.436.213,00	0,00	0,00	23.058.754,88	22.757.952,65	300.802,2	49,7%	1,3%	22.321.379,93	737.374,95
<b>8</b>	<b>ACTIUS FINANCERS</b>			<b>2.043.000,00</b>	<b>155.580,70</b>	<b>0,00</b>	<b>2.401.174,56</b>	<b>689.528,33</b>	<b>1.711.646,2</b>	<b>109,2%</b>	<b>248,2%</b>	<b>2.401.174,56</b>	<b>0,00</b>
	83	Reintegrament de préstecs i bestretes fora S.P.		2.043.000,00	0,00	0,00	2.401.174,56	689.528,33	1.711.646,2	117,5%	248,2%	2.401.174,56	0,00
		831	Reintegrament de préstecs i bestretes fora S.P.	2.043.000,00	0,00	0,00	2.401.174,56	689.528,33	1.711.646,2	117,5%	248,2%	2.401.174,56	0,00
	87	Romanents de tresoreria		0,00	155.580,70	0,00	0,00	0,00	-	0,0%		0,00	0,00
		870	Romanents de tresoreria	0,00	155.580,70	0,00	0,00	0,00	-	0,0%		0,00	0,00
<b>Total general</b>				<b>187.792.325,00</b>	<b>155.580,70</b>	<b>0,00</b>	<b>102.510.633,53</b>	<b>91.993.909,81</b>	<b>10.516.723,7</b>	<b>54,5%</b>	<b>11,4%</b>	<b>101.721.181,94</b>	<b>789.451,59</b>

### 1.10.3. Liquidació del pressupost d'ingressos. Branca jubilació

Capítols	Article	Conceptes	CLASSIFICACIÓ ECONÒMICA	Press. Inicial	Reconduïts	Crèdit Ampliable	Execució 2022 2T	Execució 2021 2T	Variació liquidat exercicis	%Exe	Inc. 22/21	Cobraments	Pendent Cobrament
<b>1</b>	<b>COTITZACIONS SOCIALS</b>			<b>147.685.304,00</b>	<b>0,00</b>	<b>0,00</b>	<b>82.667.423,68</b>	<b>70.950.564,14</b>	<b>11.716.859,5</b>	<b>56,0%</b>	<b>16,5%</b>	<b>82.667.423,68</b>	<b>0,00</b>
	12		Cotitzacions Socials	147.685.304,00	0,00	0,00	82.667.423,68	70.950.564,14	11.716.859,5	56,0%	16,5%	82.667.423,68	0,00
			123 Cotitzacions branca jubilació	147.685.304,00	0,00	0,00	82.667.423,68	70.950.564,14	11.716.859,5	56,0%	16,5%	82.667.423,68	0,00
<b>3</b>	<b>TAXES I ALTRES INGRESSOS</b>			<b>134.377,00</b>	<b>0,00</b>	<b>0,00</b>	<b>132.829,67</b>	<b>92.877,81</b>	<b>39.951,9</b>	<b>98,8%</b>	<b>43,0%</b>	<b>132.829,67</b>	<b>0,00</b>
	33		Ingressos per reintegraments	13.377,00	0,00	0,00	22.370,94	34,32	22.336,6	167,2%	65083,4%	22.370,94	0,00
			332 Reintegraments de prestacions branca jubilació	13.377,00	0,00	0,00	22.370,94	34,32	22.336,6	167,2%	65083,4%	22.370,94	0,00
	34		Altres ingressos	121.000,00	0,00	0,00	110.458,73	92.843,49	17.615,2	91,3%	19,0%	110.458,73	0,00
			341 Recàrrecs	121.000,00	0,00	0,00	110.458,73	92.843,49	17.615,2	91,3%	19,0%	110.458,73	0,00
<b>4</b>	<b>TRANSFERÈNCIES CORRENTS</b>			<b>5.922.258,00</b>	<b>0,00</b>	<b>0,00</b>	<b>2.793.006,48</b>	<b>2.925.583,11</b>	<b>(132.576,6)</b>	<b>47,2%</b>	<b>-4,5%</b>	<b>1.310.529,04</b>	<b>1.482.477,44</b>
	42		Transferències del Govern d'Andorra	5.922.258,00	0,00	0,00	2.793.006,48	2.925.583,11	(132.576,6)	47,2%	-4,5%	1.310.529,04	1.482.477,44
			423 Per prestacions de branca jubilació	5.922.258,00	0,00	0,00	2.793.006,48	2.925.583,11	(132.576,6)	47,2%	-4,5%	1.310.529,04	1.482.477,44
<b>5</b>	<b>INGRESSOS PATRIMONIALS</b>			<b>10.000,00</b>	<b>0,00</b>	<b>0,00</b>	<b>0,00</b>	<b>15.194,98</b>	<b>(15.195,0)</b>	<b>0,0%</b>	<b>-100,0%</b>	<b>0,00</b>	<b>0,00</b>
	52		Interessos de dipòsits i comptes bancaris	10.000,00	0,00	0,00	0,00	15.194,98	(15.195,0)	0,0%	-100,0%	0,00	0,00
			524 Interessos de comptes bancaris	10.000,00	0,00	0,00	0,00	15.194,98	(15.195,0)	0,0%	-100,0%	0,00	0,00
<b>8</b>	<b>ACTIUS FINANCERS</b>			<b>0,00</b>	<b>117.759,48</b>	<b>0,00</b>	<b>0,00</b>	<b>0,00</b>	<b>-</b>	<b>0,0%</b>		<b>0,00</b>	<b>0,00</b>
	87		Romanents de tresoreria	0,00	117.759,48	0,00	0,00	0,00	-	0,0%		0,00	0,00
			870 Romanents de tresoreria	0,00	117.759,48	0,00	0,00	0,00	-	0,0%		0,00	0,00
<b>Total general</b>				<b>153.751.939,00</b>	<b>117.759,48</b>	<b>0,00</b>	<b>85.593.259,83</b>	<b>73.984.220,04</b>	<b>11.609.039,8</b>	<b>55,6%</b>	<b>15,7%</b>	<b>84.110.782,39</b>	<b>1.482.477,44</b>

## 2. Balanç i compte d'explotació a 30-06-2022

### 2.1. Balanç

ACTIU	Exercici 30/06/2022	Exercici 31/12/2021	Var 22/21
<b>Efectiu i equivalents a l'efectiu</b>	<b>24.943.192,98</b>	<b>11.442.235,22</b>	<b>13.500.957,76</b>
Efectiu i equivalents a l'efectiu	24.943.192,98	11.442.235,22	13.500.957,76
Altres actius líquids equivalents	0,00	0,00	0,00
<b>Comptes per cobrar provinents de transaccions sense contraprestació</b>	<b>25.191.194,69</b>	<b>32.732.884,41</b>	<b>(7.541.689,72)</b>
<b>Comptes per cobrar amb afiliats i altres obligats</b>	<b>22.547.021,43</b>	<b>29.501.380,53</b>	<b>(6.954.359,10)</b>
Deutors per cotitzacions i taxes	21.594.276,29	28.549.911,56	(6.955.635,27)
Deutors per copagament de prestacions sanitàries	372.391,06	369.546,94	2.844,12
Deutors per prestacions recuperades	580.354,08	581.922,03	(1.567,95)
<b>Comptes per cobrar amb l'Administració general</b>	<b>2.644.173,26</b>	<b>3.231.503,88</b>	<b>(587.330,62)</b>
Deutors per transferències pensions no contributives	2.644.173,26	1.031.503,88	1.612.669,38
Deutors per transferències dèficits branca general	0,00	2.200.000,00	(2.200.000,00)
<b>Comptes a cobrar provinents de transaccions amb contraprestació</b>	<b>6.380.301,37</b>	<b>7.503.004,34</b>	<b>(1.122.702,97)</b>
<b>Comptes per cobrar amb Organismes de Seguretat social</b>	<b>6.380.301,37</b>	<b>7.503.004,34</b>	<b>(1.122.702,97)</b>
Deutor Seg.Social estrangers	6.380.301,37	7.503.004,34	(1.122.702,97)
<b>Comptes per cobrar amb altres deutors</b>	<b>0,00</b>	<b>0,00</b>	<b>0,00</b>
Deutors diversos	0,00	0,00	0,00
<b>Inventaris</b>	<b>33.166,91</b>	<b>33.533,42</b>	<b>(366,51)</b>
Inventaris en altres aprovisionaments	33.166,91	33.533,42	(366,51)
<b>Altres actius corrents</b>	<b>221.212,11</b>	<b>117.248,29</b>	<b>103.963,82</b>
Altres actius corrents	221.212,11	117.248,29	103.963,82
<b>Total actiu corrent</b>	<b>58.769.068,06</b>	<b>51.828.905,68</b>	<b>4.940.162,38</b>
<b>Altres deutors a llarg termini</b>	<b>1.494.111,65</b>	<b>1.324.932,02</b>	<b>169.179,63</b>
Crèdits a tercers a ll/t, altres Organismes de Seguretat social	1.494.111,65	1.324.932,02	169.179,63
<b>Actius financers</b>	<b>800,00</b>	<b>800,00</b>	<b>0,00</b>
<b>Propietats, planta i equipament</b>	<b>256.143,03</b>	<b>293.753,39</b>	<b>(37.610,36)</b>
Installacions tècniques i altres instal·lacions	169.103,22	182.488,92	(13.385,70)
Equips per a processaments de l'informació	71.361,60	91.025,29	(19.663,69)
Altres immobilitzat material	15.678,21	20.239,18	(4.560,97)
<b>Actius intangibles</b>	<b>2.360.577,72</b>	<b>2.379.153,09</b>	<b>(18.575,37)</b>
Immobilitzat en curs i acomptes	2.096.895,11	2.068.985,10	27.910,01
Aplicacions informàtiques	263.682,61	310.167,99	(46.485,38)
Altres immobilitzat intangible	0,00	0,00	0,00
<b>Total actiu no corrent</b>	<b>4.111.632,40</b>	<b>3.998.638,50</b>	<b>112.993,90</b>
<b>TOTAL ACTIU</b>	<b>60.880.700,46</b>	<b>55.827.544,18</b>	<b>5.053.156,28</b>

PASSIU	Exercici 30/06/2022	Exercici 31/12/2021	Var 22/21
<b>Comptes a pagar</b>	<b>28.680.544,15</b>	<b>24.968.522,54</b>	<b>3.712.021,61</b>
<b>Comptes a pagar a afiliats i beneficiaris</b>	<b>22.351.699,49</b>	<b>19.965.257,59</b>	<b>2.386.441,90</b>
Creditors per prestacions a afiliats	8.333.883,86	7.026.080,68	1.307.803,18
Creditors per prestacions retornades d'afiliats	169.730,60	201.685,93	(31.955,33)
Creditors per prestacions amb prestadors	1.341.566,51	644.335,98	697.230,53
Creditors per pensions	0,00	0,00	0,00
Creditors per pensions contributives compromeses	12.506.518,52	12.093.155,00	413.363,52
<b>Comptes a pagar a Organismes de Seguretat social</b>	<b>5.431.026,77</b>	<b>3.951.273,11</b>	<b>1.479.753,66</b>
Creditors Seg.Socials per convenis internacionals per actes	1.914.040,55	434.286,89	1.479.753,66
Creditors Seg.Socials per convenis internacionals per quotes	0,00	0,00	0,00
Creditors Seg.Socials per convenis internacionals per quotes aprovionades	3.516.986,22	3.516.986,22	0,00
<b>Comptes a pagar a altres acreedors</b>	<b>897.817,89</b>	<b>1.051.991,84</b>	<b>(154.173,95)</b>
Altres comptes a pagar	216.825,94	0,00	216.825,94
Altres comptes a pagar per devolució d'ingressos	0,00	179.526,97	(179.526,97)
Proveïdors de serveis i subministres	454.672,62	641.021,75	(186.349,13)
Pagaments rebuts per anticipat	226.319,33	231.443,12	(5.123,79)
<b>Impostos</b>	<b>37.582,12</b>	<b>30.466,92</b>	<b>7.115,20</b>
Altres deutes amb les Administracions Públiques	37.582,12	30.466,92	7.115,20
<b>Passius financers a curt termini</b>	<b>92.883,12</b>	<b>122.105,33</b>	<b>(29.222,21)</b>
Creditors per arrendament financer	0,00	0,00	0,00
Altres passius financers	92.883,12	122.105,33	(29.222,21)
<b>Total passiu corrent</b>	<b>28.811.009,39</b>	<b>25.121.094,79</b>	<b>3.689.914,60</b>
<b>Provisions a llarg termini</b>			
<b>Total passiu no corrent</b>	<b>0,00</b>	<b>0,00</b>	<b>6.102.470,40</b>
<b>PATRIMONI NET</b>			
<b>Fons Propis</b>			
<b>Reserves</b>	<b>30.706.449,39</b>	<b>26.515.230,24</b>	<b>4.191.219,15</b>
Reserves tècniques branca general	14.246.415,31	11.487.222,15	2.759.193,16
Reserves tècniques branca general - immobilitzades	1.963.391,94	2.005.785,71	(42.393,77)
Reserves tècniques branca jubilació	13.843.313,33	12.355.101,61	1.488.211,72
Reserves tècniques branca jubilació - immobilitzades	653.328,81	667.120,77	(13.791,96)
<b>Resultat de l'exercici</b>	<b>1.363.241,68</b>	<b>4.191.219,15</b>	
Resultat de l'exercici Branca general	(269.435,80)	2.716.799,39	(2.986.235,19)
Resultat de l'exercici Branca jubilació	1.632.677,48	1.474.419,76	158.257,72
<b>Total actius nets / patrimoni</b>	<b>32.069.691,07</b>	<b>30.706.449,39</b>	<b>1.363.241,68</b>
<b>Diferències negatives de consolidació</b>			
<b>TOTAL PATRIMONI NET / PASSIU</b>	<b>60.880.700,46</b>	<b>55.827.544,18</b>	<b>5.053.156,28</b>

## 2.2.Compte d'exploració

OPERACIONS CONTINUADES	Exercici 30/06/2022	Exercici 30/06/2021	Variació	Inc %
<b>Ingressos de transaccions sense contraprestació</b>	<b>178.740.733,61</b>	<b>167.727.645,23</b>	<b>11.013.088,38</b>	
Cotitzacions socials	129.579.239,41	138.692.746,69	(9.113.507,28)	-6,6%
Multes, Penalitzacions i gravàmens	213.357,95	176.953,78	36.404,17	20,6%
Prestacions Reintegrades	693.932,94	708.704,60	(14.771,66)	-2,1%
Transferències, Subvencions i donacions	25.855.336,98	25.734.638,74	120.698,24	0,5%
Variació de provisions	22.398.866,33	2.414.601,42	19.984.264,91	827,6%
<b>Ingressos de transaccions amb contraprestació</b>	<b>140.605,91</b>	<b>156.760,91</b>	<b>(16.155,00)</b>	
Prestació de serveis	131.085,82	130.921,02	164,80	0,1%
Ingressos financers	0,00	15.133,75	(15.133,75)	-100,0%
Altres ingressos de gestió corrent	9.520,09	10.706,14	(1.186,05)	-11,1%
<b>Despeses</b>	<b>(177.104.734,32)</b>	<b>(170.132.841,04)</b>	<b>(6.971.893,28)</b>	
Tranferències per prestacions i pensions	(160.176.772,44)	(152.245.862,52)	(7.930.909,92)	5,2%
Transferències a d'altres entitats públiques i parapúbliques	(12.922.509,93)	(13.933.575,88)	1.011.065,95	-7,3%
Despeses de personal	(2.920.303,80)	(2.913.074,07)	(7.229,73)	0,2%
Amortització i depreciació	(187.978,05)	(219.051,24)	31.073,19	-14,2%
Despeses generals	(897.047,65)	(821.277,33)	(75.770,32)	9,2%
Despeses financeres	(122,45)	0,00	(122,45)	
<b>Altres Ingressos i despeses</b>	<b>(413.363,52)</b>	<b>0,00</b>	<b>(413.363,52)</b>	
Variació de provisions	(413.363,52)	0,00	(413.363,52)	
<b>RESULTAT ABANS D'IMPOSTOS</b>	<b>1.363.241,68</b>	<b>(2.248.434,90)</b>	<b>3.611.676,58</b>	<b>-160,6%</b>
<i>Branca general</i>	<i>(269.435,80)</i>	<i>(3.443.116,59)</i>	<i>3.173.680,79</i>	<i>-92,2%</i>
<i>Branca jubilació</i>	<i>1.632.677,48</i>	<i>1.194.681,69</i>	<i>437.995,79</i>	<i>36,7%</i>
<i>Impost sobre beneficis (exempta)</i>	<i>0,00</i>	<i>0,00</i>	<i>0,00</i>	
<b>RESULTAT DE L'EXERCICI</b>	<b>1.363.241,68</b>	<b>(2.248.434,90)</b>	<b>3.611.676,58</b>	<b>-160,6%</b>

## 2.3. Compte d'exploració analítica, pressupostari financer

DESPESES (Obligacions liquidades)	EXECUCIÓ PRESSUPOSTÀRIA 2022					
	Article	Serveis Generals	Branca General	Branca Jubilació	TOTAL	% s/ total Executat
10 Alts Càrrecs	53.838,72	-	-	-	53.838,72	0,0%
11 Personal Fix	1.399.641,65	742.580,86	118.259,94	2.260.482,45	1,3%	
13 Personal Eventual	16.875,55	3.798,06	-	20.673,61	0,0%	
16 Quotes i despeses socials	233.004,35	117.290,13	18.188,60	368.483,08	0,2%	
<b>1 DESPESES DE PERSONAL</b>	<b>1.703.360,27</b>	<b>863.669,05</b>	<b>136.448,54</b>	<b>2.703.477,86</b>	<b>1,5%</b>	
20 Lloguers	253.889,68	-	-	253.889,68	0,1%	
21 Reparació, manteniment i conservació	395.107,52	33.087,23	-	428.194,75	0,2%	
22 Materials, subministraments i altres	232.847,94	29.177,82	56.259,43	318.285,19	0,2%	
23 Indemnitzacions per serveis	-	-	-	-	0,0%	
<b>2 CONSUM DE BÉNS CORRENTS I SERVEIS</b>	<b>881.845,14</b>	<b>62.265,05</b>	<b>56.259,43</b>	<b>1.000.369,62</b>	<b>0,6%</b>	
32 Prestacions de serveis bancaris	-	-	-	-	0,0%	
34 De dipòsits, fiances i altres	-	-	-	-	0,0%	
<b>3 DESPESES FINANCERES</b>	<b>-</b>	<b>-</b>	<b>-</b>	<b>-</b>	<b>0,0%</b>	
42 Transferències als assegurats i famílies	-	94.542.640,05	66.001.646,72	160.544.286,77	89,8%	
48 Transferències a famílies i institucions sense fi de luc	15.354,55	-	-	15.354,55	0,0%	
<b>4 TRANSFERÈNCIES CORRENTS</b>	<b>15.354,55</b>	<b>94.542.640,05</b>	<b>66.001.646,72</b>	<b>160.559.641,32</b>	<b>89,8%</b>	
<b>(-) TOTAL DESPESES CORRENTS</b>	<b>2.600.559,96</b>	<b>95.468.574,15</b>	<b>66.194.354,69</b>	<b>164.263.488,80</b>	<b>91,9%</b>	
60 Inversions noves	4.160,34	-	-	4.160,34	0,0%	
61 Inversions de reposició	18.209,27	-	-	18.209,27	0,0%	
64 Immobilitzat immaterial	109.422,71	-	-	109.422,71	0,1%	
<b>(-) TOTAL DESPESES D'INVERSIÓ</b>	<b>131.792,32</b>	<b>-</b>	<b>-</b>	<b>131.792,32</b>	<b>0,1%</b>	
71 Transferències de capital Sector Públic	-	-	12.922.509,93	12.922.509,93	7,2%	
<b>(-) TOTAL DESPESES PER TRANSFERÈNCIES DE CAPIT</b>	<b>-</b>	<b>-</b>	<b>12.922.509,93</b>	<b>12.922.509,93</b>	<b>7,2%</b>	
81 Adq. d'oblig. i bonos fora del sector públic	-	-	-	-	0,0%	
83 Concessions de préstecs i bestretes fora del S.P.	-	1.447.651,22	-	1.447.651,22	0,8%	
<b>(-) TOTAL DESPESES D'ACTIUS FINANCERS</b>	<b>-</b>	<b>1.447.651,22</b>	<b>-</b>	<b>1.447.651,22</b>	<b>0,8%</b>	
<b>(-) TOTAL DESPESES PRESSUPOSTÀRIES</b>	<b>2.732.352,28</b>	<b>96.916.225,37</b>	<b>79.116.864,62</b>	<b>178.765.442,27</b>	<b>100,0%</b>	

INGRESSOS (Drets Liquidats)	EXECUCIÓ PRESSUPOSTÀRIA 2022				
	Article	Serveis Generals	Branca General	Branca Jubilació	TOTAL
12 Cotitzacions Socials	-	76.266.585,35	82.667.423,68	158.934.009,03	84,4%
<b>1 COTITZACIONS SOCIALS</b>	<b>-</b>	<b>76.266.585,35</b>	<b>82.667.423,68</b>	<b>158.934.009,03</b>	<b>84,4%</b>
31 Ingressos per prestació de serveis	131.085,82	-	-	131.085,82	0,1%
33 Ingressos per reintegraments	-	681.082,09	22.370,94	703.453,03	0,4%
34 Altres ingressos	-	103.036,65	110.458,73	213.495,38	0,1%
<b>3 TAXES I ALTRES INGRESSOS</b>	<b>131.085,82</b>	<b>784.118,74</b>	<b>132.829,67</b>	<b>1.048.034,23</b>	<b>0,6%</b>
42 Transferències del Govern d'Andorra	3.575,62	23.058.754,88	2.793.006,48	25.855.336,98	13,7%
<b>4 TRANSFERÈNCIES CORRENTS</b>	<b>3.575,62</b>	<b>23.058.754,88</b>	<b>2.793.006,48</b>	<b>25.855.336,98</b>	<b>13,7%</b>
52 Interessos de dipòsits i comptes bancaris	-	-	-	-	0,0%
53 Interessos i dividendes d'actius dels fons de reser	-	-	-	-	0,0%
54 Rendes de béns immobles	-	-	-	-	0,0%
<b>5 INGRESSOS PATRIMONIALS</b>	<b>-</b>	<b>-</b>	<b>-</b>	<b>-</b>	<b>0,0%</b>
<b>(+) TOTAL INGRESSOS CORRENTS</b>	<b>134.661,44</b>	<b>100.109.458,97</b>	<b>85.593.259,83</b>	<b>188.337.380,24</b>	<b>98,7%</b>
61 Altres Inversions Reals	-	-	-	-	0,0%
<b>(+) TOTAL INGRESSOS D'INVERSIONS</b>	<b>-</b>	<b>-</b>	<b>-</b>	<b>-</b>	<b>0,0%</b>
72 Transferències de capital Sector Públic	-	-	-	-	0,0%
<b>(+) TOTAL INGRESSOS PER OPERACIONS DE CAPITAL</b>	<b>-</b>	<b>-</b>	<b>-</b>	<b>-</b>	<b>0,0%</b>
81 Venda d'oblig. i bonos fora del sector públic	-	-	-	-	0,0%
83 Reintegrament de préstecs i bestretes fora S.P.	-	2.401.174,56	-	2.401.174,56	1,3%
87 Romanents de tresoreria	-	-	-	-	0,0%
<b>(+) TOTAL INGRESSOS D'ACTIUS FINANCERS</b>	<b>-</b>	<b>2.401.174,56</b>	<b>-</b>	<b>2.401.174,56</b>	<b>1,3%</b>
<b>(+) TOTAL INGRESSOS PRESSUPOSTARIS</b>	<b>134.661,44</b>	<b>102.510.633,53</b>	<b>85.593.259,83</b>	<b>188.238.554,80</b>	<b>100,0%</b>



RESULTAT PRESSUPOSTARI	EXECUCIÓ PRESSUPOSTÀRIA 2022				
	total	Serveis Generals	Branca General	Branca Jubilació	TOTAL
(-) TOTAL DESPESES CORRENTS			97.418.994,12	66.844.494,68	164.263.488,80
(+) TOTAL INGRESSOS CORRENTS			100.210.455,05	85.626.925,19	185.837.380,24
<b>= RESULTAT DE FUNCIONAMENT</b>	-		<b>2.791.460,93</b>	<b>18.782.430,51</b>	<b>21.573.891,44</b>
(-) TOTAL DESPESES D'INVERSIÓ			98.844,24	32.948,08	131.792,32
(+) TOTAL INGRESSOS D'INVERSIÓ			-	-	-
<b>= RESULTAT D'INVERSIONS</b>	-		<b>(98.844,24)</b>	<b>(32.948,08)</b>	<b>(131.792,32)</b>
(-) TOTAL DESPESES PER OPERACIONS DE CAPITAL			-	12.922.509,93	12.922.509,93
(+) TOTAL INGRESSOS PER OPERACIONS DE CAPITAL			-	-	-
<b>= RESULTAT OPERACIONS DE CAPITAL</b>	-		<b>-</b>	<b>(12.922.509,93)</b>	<b>(12.922.509,93)</b>
(-) TOTAL DESPESES D'ACTIUS FINANCERS			1.447.651,22	-	1.447.651,22
(+) TOTAL INGRESSOS D'ACTIUS FINANCERS			2.401.174,56	-	2.401.174,56
<b>= RESULTAT D'ACTIUS FINANCERS</b>	-		<b>953.523,34</b>	<b>-</b>	<b>953.523,34</b>
<b>= RESULTAT PRESSUPOSTARI</b>	-		<b>2.692.616,69</b>	<b>5.826.972,50</b>	<b>9.473.112,53</b>

conceptes	Serveis Generals	Branca General	Branca Jubilació	TOTAL
<b>= RESULTAT PRESSUPOSTARI DE FUNCIONAMENT</b>	-	<b>2.791.460,93</b>	<b>18.782.430,51</b>	<b>21.573.891,44</b>
(+) 60 Prestacions i pensions	-	(367.514,33)	-	(367.514,33)
(-) 61 Dotació provisió formularis quotes de convenis INSS i S&	-	44.002,91	369.360,61	413.363,52
(-) 61 Variació existències d'aprovisionaments	366,51	-	450,01	816,52
(+) 62 Despeses periodificades. De béns corrents i serveis	(100.069,86)	(9.527,39)	-	(109.597,25)
(-) 64 Despeses periodificades. De personal	136.701,50	69.635,70	10.488,74	216.825,94
(-) 68 Dotació d'amortitzacions d'immobilitzat immaterial	127.998,08	-	-	127.998,08
(-) 68 Dotació d'amortitzacions d'immobilitzat material	57.519,52	2.460,45	-	59.979,97
<b>(-) Despeses financeres</b>	<b>213.558,93</b>	<b>(260.942,66)</b>	<b>380.299,36</b>	<b>332.915,63</b>
(+) 72 Cotitzacions meritades	-	(14.069.700,64)	(15.285.206,41)	(29.354.907,05)
(-) 79 Aplicació Provisions Cotitzacions	-	10.908.030,45	11.491.202,39	22.399.232,84
<b>(+) Ingressos financers</b>	<b>-</b>	<b>(3.161.670,19)</b>	<b>(3.794.004,02)</b>	<b>(6.955.674,21)</b>
<b>= RESULTAT FINANCER DE FUNCIONAMENT</b>	<b>(213.558,93)</b>	<b>(109.266,60)</b>	<b>14.608.127,13</b>	<b>14.285.301,60</b>
<b>= RESULTAT FINANCER DE FUNCIONAMENT</b> <small>amb cobertura dels serveis generals (75/25)</small>		<b>(269.435,80)</b>	<b>14.555.187,41</b>	<b>14.285.751,61</b>
<b>= RESULTAT FINANCER AMB OP.CAPITAL</b>		<b>(269.435,80)</b>	<b>1.632.677,48</b>	<b>1.363.241,68</b>

CONCILIACIÓ DEL RESULTAT FINANCER AMB EL RESULTAT DE LA LIQUIDACIÓ PRESSUPOSTÀRIA	Branca General	Branca Jubilació	TOTAL
<b>RESULTAT FINANCER AMB OP.CAPITAL</b>	<b>(269.435,80)</b>	<b>1.632.677,48</b>	<b>1.363.241,68</b>
(+) Variació negativa d'existències d'aprovisionaments	274,88	91,63	366,51
(+) Dotacions a les amortitzacions	141.598,65	46.379,40	187.978,05
(+) Provisions i periodificacions dotades per despesa de funcio	124.867,34	386.768,05	511.635,39
(-) Provisions i periodificacions aplicades per despesa de funcionament	(10.908.030,45)	(11.491.202,39)	(22.399.232,84)
(+)/(Variació despeses per reintegraments de transferències	(367.514,33)		(367.514,33)
(-) Guany d'exercicis anteriors	14.069.700,64	15.285.206,41	29.354.907,05
(-) Operacions d'inversions reals - capítol 6 despeses -	(98.844,24)	(32.948,08)	(131.792,32)
(+) Operacions d'alienació d'actius financers - capítol 8 ingressos - (*)	2.401.174,56	-	2.401.174,56
(-) Operacions d'inversió en actius financers - capítol 8 despeses - (*)	(1.447.651,22)	-	(1.447.651,22)
<b>= RESULTAT DE LA LIQUIDACIÓ PRESSUPOSTÀRIA</b>	<b>3.646.140,02</b>	<b>5.826.972,50</b>	<b>9.473.112,52</b>

## 2.4.Compte de tresoreria

Gestió de la tresoreria	Exercici 30/06/2022	Exercici 30/06/2021	variació
<b>Saldo inicial a 01/01/2022</b>	<b>11.442.235,22</b>	<b>10.846.710,55</b>	<b>595.524,67</b>
Σ 5 7 1 Comptes bancaries	10.832.035,81	10.832.035,81	-
Σ 5 5 9 Comptes transitòries de bancs	595.580,74	(62,27)	595.643,01
Σ 5 9 9 Comptes transitòries de compensació	12.334,06	14.041,62	(1.707,56)
Σ 5 7 0 Comptes caixa petita i altres	2.284,61	695,39	1.589,22
<b>1 (+) Operacions de cobraments pressupostàries</b>	<b>191.434.774,67</b>	<b>168.516.292,66</b>	<b>22.918.482,01</b>
<b>(+) del pressupost corrent</b>	<b>186.874.797,75</b>	<b>163.891.884,03</b>	<b>22.982.913,72</b>
(+) Cobraments d'activitats ordinàries	162.144.963,42	140.059.724,72	22.085.238,70
(+) Cobraments del pressupost corrent transferències Admin.Públiques	24.729.834,33	23.832.159,31	897.675,02
<b>(+) de pressupost tancat</b>	<b>2.119.885,61</b>	<b>4.624.408,63</b>	<b>(2.504.523,02)</b>
(+) Cobraments d'activitats ordinàries	-	-	-
(+) Cobraments de pressupost tancat transferències Admin.Públiques	2.119.885,61	4.624.408,63	(2.504.523,02)
<b>(+) d'operacions no pressupostàries</b>	<b>2.440.091,31</b>	<b>5.924.033,38</b>	<b>(19.627.025,93)</b>
(+) Cobraments d'activitats ordinàries	1.288.302,37	5.924.033,38	(4.635.731,01)
(+) Cobraments de pressupost tancat transferències Admin.Públiques	1.151.788,94	-	1.151.788,94
(+) Cobraments d'activitats extraordinàries	-	-	-
<b>2 (-) Operacions de pagament pressupostàries</b>	<b>(177.427.969,16)</b>	<b>(175.582.266,44)</b>	<b>(1.845.702,72)</b>
<b>(-) del pressupost corrent</b>	<b>(173.047.184,13)</b>	<b>(153.503.656,46)</b>	<b>(19.543.527,67)</b>
(-) Pagaments a afiliats per prestacions i pensions	(119.149.638,37)	(113.458.250,22)	(5.691.388,15)
(-) Pagaments a prestadors i professionals sanitaris	(11.283.495,50)	(10.861.946,37)	(421.549,13)
(-) Pagaments al Servei Andorrà d'Assistència Sanitària	(16.204.112,04)	(14.504.007,76)	(1.700.104,28)
(-) Pagaments altres prestadors	(10.032.418,71)	(10.681.835,45)	649.416,74
(-) Pagaments altres serveis	(3.452.009,58)	(3.997.616,66)	545.607,08
(-) Transferències de fons a Fons de reserves	(12.925.509,93)	-	(12.925.509,93)
<b>(+) de pressupost tancats</b>	<b>(4.172.865,65)</b>	<b>(2.830.398,34)</b>	<b>(1.342.467,31)</b>
(-) Pagaments a afiliats per prestacions i pensions	(2.217.281,46)	(2.584.039,66)	366.758,20
(-) Pagaments a prestadors i professionals sanitaris	-	(3.068,70)	3.068,70
(-) Pagaments altres prestadors	(1.706.465,48)	(21.607,88)	(1.684.857,60)
(-) Pagaments altres serveis	(249.118,71)	(221.682,10)	(27.436,61)
(-) Transferències de fons a Fons de reserves	-	-	-
<b>(+) d'operacions no pressupostàries</b>	<b>(207.919,38)</b>	<b>(19.248.211,64)</b>	<b>19.040.292,26</b>
<b>Saldo final a 30/06/2022</b>	<b>24.943.192,98</b>	<b>9.704.419,45</b>	<b>15.238.773,53</b>
Σ 5 7 1 Comptes bancaries	(4.249.504,86)	9.498.698,46	(13.748.203,32)
Σ 5 5 9 Comptes transitòries de bancs	29.180.938,74	207.953,73	28.972.985,01
Σ 5 9 9 Comptes transitòries de compensació	7.954,76	(3.130,53)	11.085,29
Σ 5 7 0 Comptes caixa petita i altres	3.804,34	897,79	2.906,55

## **PART III ESTADÍSTIQUES**

# 1- Evolució del nombre d'assegurats per tipus

Extracció de les dades a 06/09/2022

## 1.1 Evolució del nombre d'assalariats

### 1.1.1 Nombre d'assalariats i salari mitjà per mes

	2019		2020		2021		2022		Variació 2020/19		Variació 2021/20		Variació 2022/21	
	Nombre assalariats (1)	Salari mitjà (2)	Nombre assalariats (1)	Salari mitjà (2)	Nombre assalariats (1)	Salari mitjà (2)	Nombre assalariats (1)	Salari mitjà (2)	Nombre assalariats	Salari mitjà	Nombre assalariats	Salari mitjà	Nombre assalariats	Salari mitjà
GEN	44.009	2.031,94 €	45.234	2.083,39 €	39.951	2.033,72 €	44.865	2.144,46 €	2,8%	2,5%	-11,7%	-2,4%	12,3%	5,4%
FEB	43.957	2.048,77 €	45.070	2.141,73 €	39.787	2.023,22 €	44.867	2.230,69 €	2,5%	4,5%	-11,7%	-5,5%	12,8%	10,3%
MAR	43.885	2.166,25 €	44.766	2.096,08 €	39.821	2.156,23 €	44.983	2.308,89 €	2,0%	-3,2%	-11,0%	2,9%	13,0%	7,1%
ABR	42.780	2.110,90 €	39.288	2.133,42 €	39.518	2.043,03 €	44.249	2.253,63 €	-8,2%	1,1%	0,6%	-4,2%	12,0%	10,3%
MAI	39.146	2.105,97 €	38.438	1.778,81 €	38.952	2.045,59 €	41.205	2.253,20 €	-1,8%	-15,5%	1,3%	15,0%	5,8%	10,1%
JUN	39.550	2.110,14 €	38.780	1.961,60 €	39.683	2.096,68 €	42.211	2.292,08 €	-1,9%	-7,0%	2,3%	6,9%	6,4%	9,3%
<b>Total</b>	<b>46.199</b>	<b>2.095,03 €</b>	<b>46.605</b>	<b>2.039,28 €</b>	<b>42.533</b>	<b>2.066,49 €</b>	<b>47.705</b>	<b>2.246,53 €</b>	<b>0,9%</b>	<b>-2,7%</b>	<b>-8,7%</b>	<b>1,3%</b>	<b>12,2%</b>	<b>8,7%</b>
<b>Mitjana T2</b>	<b>42.221</b>		<b>41.929</b>		<b>39.619</b>		<b>43.730</b>		<b>-0,7%</b>		<b>-5,5%</b>		<b>10,4%</b>	

Taula 1: Evolució del nombre d'assalariats 2019 a 2022, 6 mesos

Font: Elaboració CASS

### 1.1.2 Evolució del nombre d'assalariats i salari mig per gènere

	2019 T2		2020 T2		2021 T2		2022 T2		Variació 2020/19		Variació 2021/20		Variació 2022/21	
	Nombre assalariats (1)	Salari mitjà (2)	Nombre assalariats (1)	Salari mitjà (2)	Nombre assalariats (1)	Salari mitjà (2)	Nombre assalariats (1)	Salari mitjà (2)	Nombre assalariats	Salari mitjà	Nombre assalariats	Salari mitjà	Nombre assalariats	Salari mitjà
HOMES	23.668	2.348,5 €	23.884	2.291,1 €	21.747	2.336,6 €	24.623	2.522,2 €	0,9%	-2,4%	-8,9%	2,0%	13,2%	7,9%
DONES	22.531	1.829,4 €	22.721	1.774,7 €	20.786	1.784,5 €	23.082	1.953,0 €	0,8%	-3,0%	-8,5%	0,5%	11,0%	9,4%
<b>TOTAL</b>	<b>46.199</b>	<b>2.095,0 €</b>	<b>46.605</b>	<b>2.039,3 €</b>	<b>42.533</b>	<b>2.066,5 €</b>	<b>47.705</b>	<b>2.246,5 €</b>	<b>0,9%</b>	<b>-2,7%</b>	<b>-8,7%</b>	<b>1,3%</b>	<b>12,2%</b>	<b>8,7%</b>

Taula 2: Evolució del nombre d'assalariats per gènere 2019 a 2022, 6 mesos

Font: Elaboració CASS

(1) El nombre d'assalariats indica el nombre de persones que han treballat per compte d'altri (s'hi inclouen les persones que estan en incapacitat temporal i no han rebut un salari de treball).

(2) El salari mitjà s'ha calculat dividint la massa salarial pel nombre de mesos efectivament treballats.

## 1.1.3 Evolució del nombre d'assalariats i salari mig per sector d'activitat

	2019 T2		2020 T2		2021 T2		2022 T2		Variació 2020/19		Variació 2021/20		Variació 2022/21	
	Nombre assalariats (1)	Salari mitjà (2)	Nombre assalariats (1)	Salari mitjà (2)	Nombre assalariats (1)	Salari mitjà (2)	Nombre assalariats (1)	Salari mitjà (2)	Nombre assalariats	Salari mitjà	Nombre assalariats	Salari mitjà	Nombre assalariats	Salari mitjà
AGRICULTURA RAMADERIA CAÇA I SILVICULTURA.	196	1.595,0	181	1.517,4	197	1.554,8	189	1.619,5	-7,7%	-4,9%	8,8%	2,5%	-4,1%	4,2%
INDÚSTRIES EXTRACTIVES.	1	1.533,9	1	3.337,7	1	3.387,9	1	4.018,5	0,0%	117,6%	0,0%	1,5%	0,0%	18,6%
INDÚSTRIES MANUFACTURERES.	1.875	2.116,8	1.893	1.994,0	1.877	2.075,6	1.977	2.260,7	1,0%	-5,8%	-0,8%	4,1%	5,3%	8,9%
PRODUCCIÓ I DISTRIBUCIÓ D'ENERGIA ELÈCTRICA.	188	3.255,6	183	3.112,4	176	3.199,2	184	3.307,4	-2,7%	-4,4%	-3,8%	2,8%	4,5%	3,4%
CONSTRUCCIÓ.	3.903	2.042,3	4.099	2.023,7	4.403	2.137,5	4.654	2.315,5	5,0%	-0,9%	7,4%	5,6%	5,7%	8,3%
COMERÇ I REPARACIÓ DE VEHICLES DE MOTOR.	10.847	1.814,0	10.613	1.721,3	9.763	1.751,4	10.614	1.973,8	-2,2%	-5,1%	-8,0%	1,8%	8,7%	12,7%
HOTELERIA.	7.784	1.616,0	7.324	1.416,8	4.830	1.225,8	7.344	1.720,7	-5,9%	-12,3%	-34,1%	-13,5%	52,0%	40,4%
TRANSPORT. EMMAGATZEMATGE I COMUNICACIONS.	1.661	2.341,2	1.631	2.212,4	1.403	2.211,5	1.534	2.511,1	-1,8%	-5,5%	-14,0%	0,0%	9,3%	13,5%
SISTEMA FINANCER.	1.878	4.948,2	1.860	5.011,0	1.863	4.879,3	1.902	5.169,9	-1,0%	1,3%	0,2%	-2,6%	2,1%	6,0%
ACTIVITATS IMMOBILIÀRIES I DE LLOGUER.	6.934	1.972,7	7.208	1.939,2	7.112	1.989,0	8.258	2.167,0	4,0%	-1,7%	-1,3%	2,6%	16,1%	9,0%
ADMINISTRACIÓ PÚBLICA DEFENSA I SEGURETAT SOCIAL (**)	4.773	2.520,6	4.816	2.524,3	4.927	2.538,0	4.988	2.613,6	0,9%	0,1%	2,3%	0,5%	1,2%	3,0%
EDUCACIÓ.	690	2.113,0	693	2.122,1	730	2.167,4	733	2.209,9	0,4%	0,4%	5,3%	2,1%	0,4%	2,0%
ACTIVITATS SANITÀRIES I VETERINÀRIES (**)	2.505	2.197,8	2.662	2.160,9	2.812	2.283,2	2.905	2.320,6	6,3%	-1,7%	5,6%	5,7%	3,3%	1,6%
ALTRES ACTIVITATS SOCIALS I DE SERVEIS PRESTATS.	5.062	1.870,8	5.013	1.831,1	3.820	1.559,3	5.244	1.942,5	-1,0%	-2,1%	-23,8%	-14,8%	37,3%	24,6%
LLARS QUE OCUPEN PERSONAL DOMÈSTIC.	1.090	1.369,3	1.109	1.352,2	1.064	1.387,2	1.032	1.479,9	1,7%	-1,2%	-4,1%	2,6%	-3,0%	6,7%
ORGANISMES EXTRATERRITORIALS.	13	2.542,1	13	2.581,9	12	2.698,9	13	2.786,6	0,0%	1,6%	-7,7%	4,5%	8,3%	3,2%
TREBALL DOMÈSTIC A LA COMUNITAT.	218	1.277,0	261	1.256,3	228	1.286,4	197	1.325,0	19,7%	-1,6%	-12,6%	2,4%	-13,6%	3,0%
Altres (*)	97	895,5	58	849,9	208	1.088,5	96	1.008,9	-40,2%	-5,1%	258,6%	28,1%	-53,8%	-7,3%
<b>TOTAL</b>	<b>46.199</b>	<b>2.095,0</b>	<b>46.605</b>	<b>2.039,3</b>	<b>42.533</b>	<b>2.066,5</b>	<b>47.705</b>	<b>2.246,5</b>	<b>0,9%</b>	<b>-2,7%</b>	<b>-8,7%</b>	<b>1,3%</b>	<b>12,2%</b>	<b>8,7%</b>

Taula 3: Evolució del nombre d'assalariats per sector d'activitat 2019 a 2022, 6 mesos

Font: Elaboració CASS

**Nota:** A una persona que hagi treballat en diferents sectors d'activitat en un mateix mes, se l'assignarà al sector d'activitat on tingui la proporció més elevada de salari; el salari s'assignarà al mateix sector. Quan durant els 3 mesos, una persona ha treballat en diferents sectors pot estar assignat en més d'un sector.

(1) El nombre d'assalariats indica el nombre de persones diferents que han estat assalariades. El total no és igual a la suma de les parts ja que una mateixa persona pot haver estat assalariada en diversos sectors d'activitat.

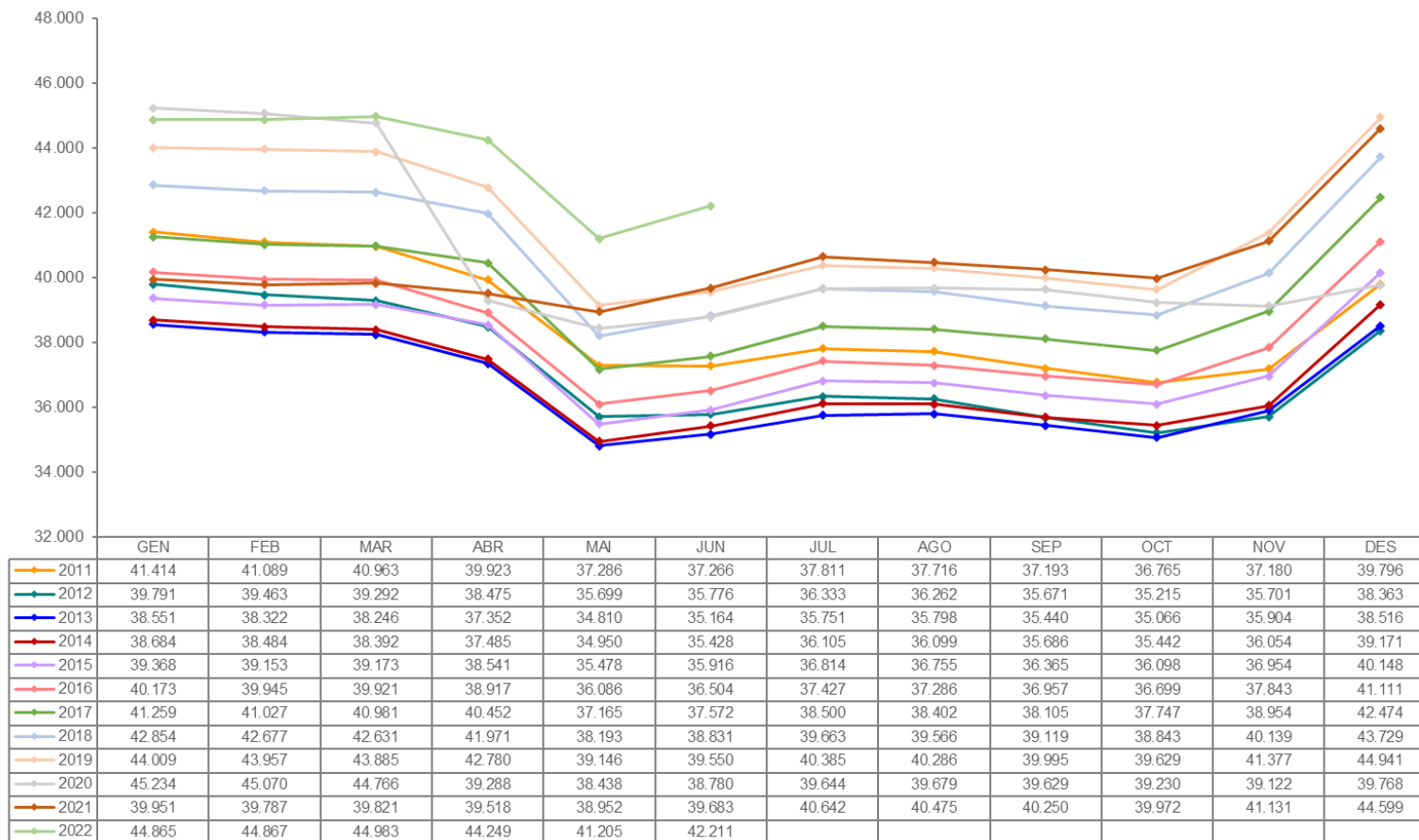
(2) El salari mitjà s'ha calculat dividint la massa salarial pel nombre de mesos efectivament treballats.

(\*) El sector *Altres* correspon, a partir del març de 2012, als assalariats contractats sota el *Programa de treball temporal que contribueixi a donar un servei en benefici de la col·lectivitat* (v. BOPA n.10, any 24 del 29 de febrer de 2012; BOPA n.15, any 25, del 27 de març de 2013; BOPA n.21, any 26, del 19 de març de 2014; BOPA n.12, any 27, de l'11 de febrer de 2015; i núm.39, any 28, del 6 de juliol de 2016).

(\*\*) Aquests sectors inclouen els assalariats contractats sota el *Programa per fomentar el treball temporal en benefici de la col·lectivitat* (v. BOPA n.28, any 24 del 20 de juny de 2012; BOPA n.18, any 25, del 17 d'abril de 2013; BOPA n.26, any 26, del 23 d'abril de 2014; BOPA n.12, any 27, de l'11 de febrer de 2015; núm.39, any 28, del 6 de juliol de 2016).

### 1.1.4 Evolució del nombre d'assalariats

Evolució població assalariada

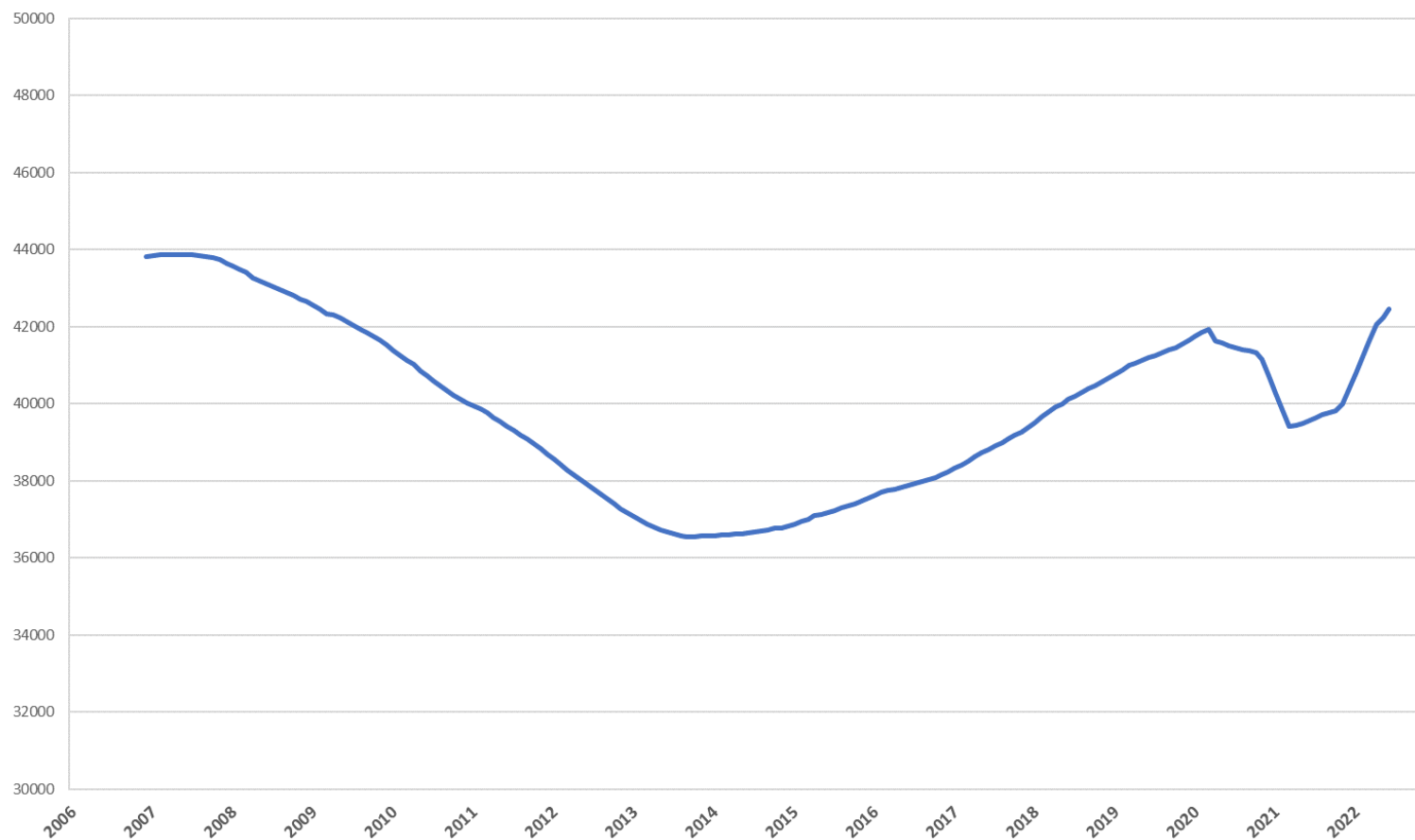


Gràfic 1: Evolució mensual del nombre d'assalariats 2011 a 2022

Font: Elaboració CASS

Nota: Els assegurats actius no es doblen si són assalariats i comptes propis, figuren en el col·lectiu on tenen l'activitat principal.

### Evulsió població assalariada Mitjana mòbil 12 mesos



**Gràfic 2: Evulsió del nombre d'assalariats**  
*Font: Elaboració CASS*

## 1.2 Evolució del nombre de treballadors per compte propi

### 1.2.1 Evolució del nombre de comptes propis per sector d'activitat

	2019 T2	2020 T2	2021 T2	2022 T2
A - AGRICULTURA RAMADERIA CAÇA I SILVICULTURA.	176	176	175	166
D - INDÚSTRIES MANUFACTURERES.	304	292	303	313
E - PRODUCCIÓ I DISTRIBUCIÓ D'ENERGIA ELÈCTRICA.	1	1	2	2
F - CONSTRUCCIÓ.	608	610	627	620
G - COMERÇ I REPARACIÓ DE VEHICLES DE MOTOR.	1.709	1.628	1.662	1.680
H - HOTELERIA.	700	650	649	632
I - TRANSPORT. EMMAGATZEMATGE I COMUNICACIONS.	242	230	219	225
J - SISTEMA FINANCER.	74	74	79	81
K - ACTIVITATS IMMOBILIÀRIES I DE LLOGUER.	2.128	2.164	2.525	3.053
M - EDUCACIÓ.	95	94	118	121
N - ACTIVITATS SANITÀRIES I VETERINÀRIES.	352	380	400	434
O - ALTRES ACTIVITATS SOCIALS I DE SERVEIS PRESTATS.	418	432	479	553
P - LLARS QUE OCUPEN PERSONAL DOMÈSTIC.	165	148	133	114
Z - DECLARANT VOLUNTARI SENSE ACTIVITAT.	49	39	35	32
<b>TOTAL</b>	<b>6.926</b>	<b>6.917</b>	<b>7.406</b>	<b>8.026</b>

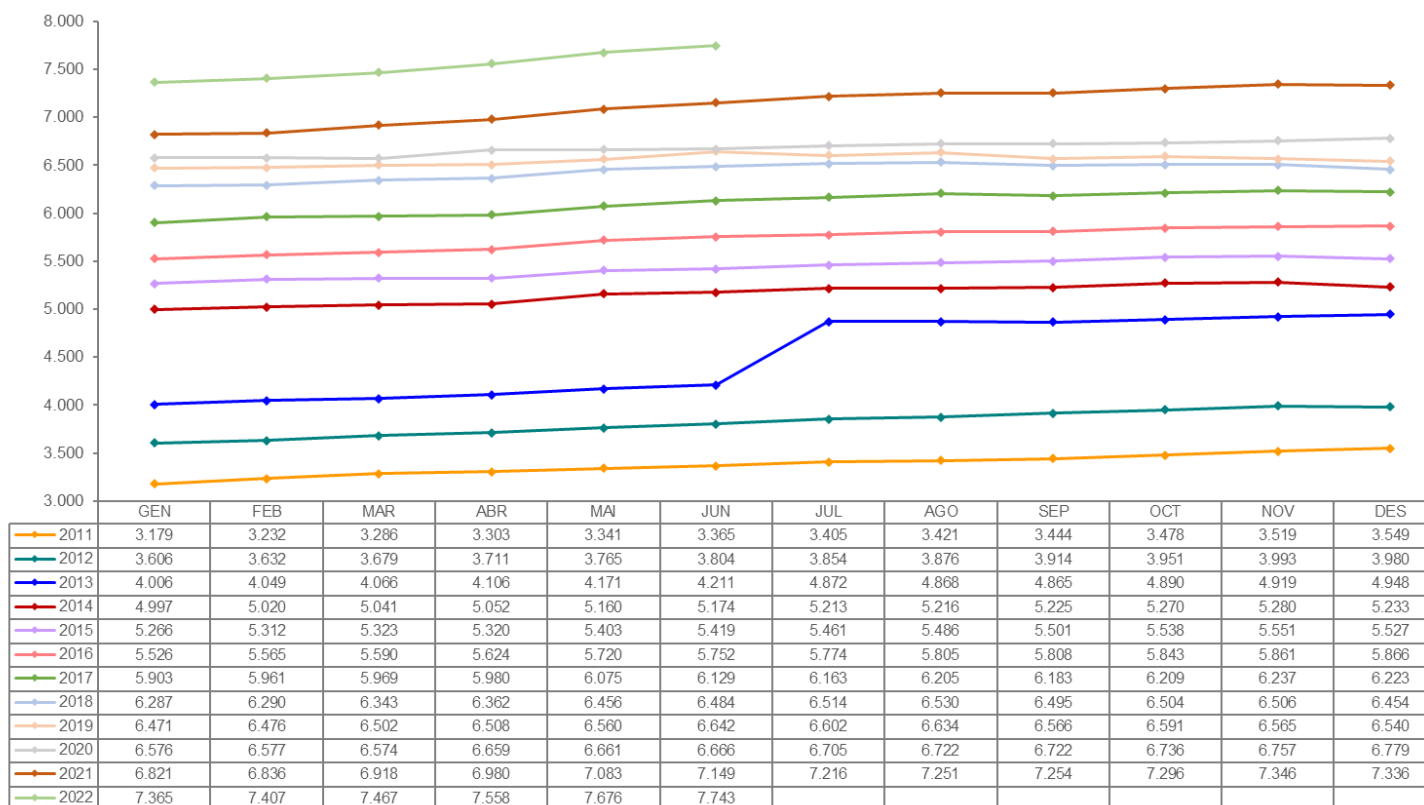
**Taula 4: Nombre de comptes propis per sector d'activitat**  
*Font: Elaboració CASS*

Nota: Nombre d'assegurats diferents en els primers 6 mesos.



## 1.2.2 Evolució del nombre de comptes propis

Evolució treballadors per compte propi

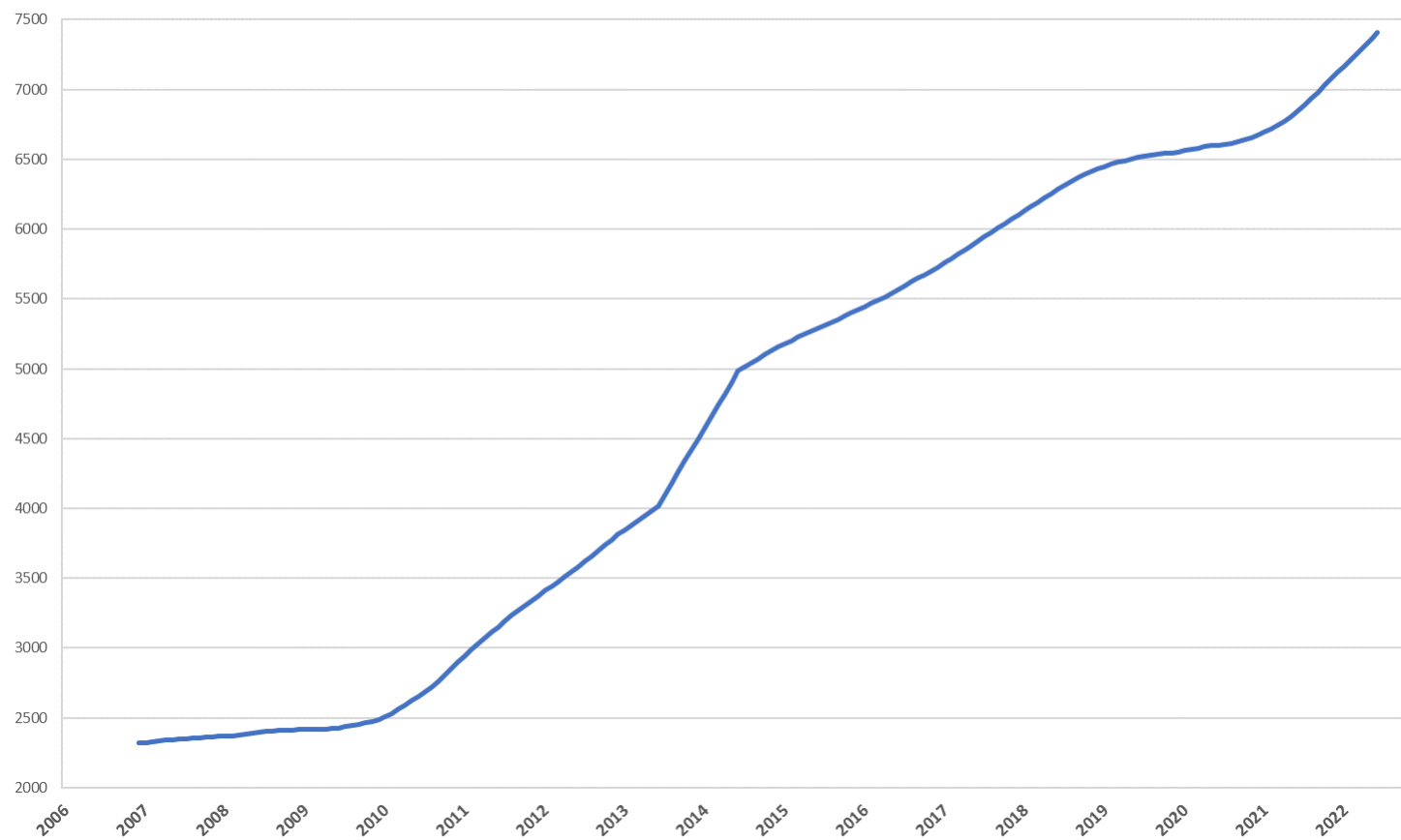


Gràfic 3: Evolució del nombre de comptes propis 2011 a 2022

Font: Elaboració CASS

**Nota:** Els assegurats actius es tracten una única vegada malgrat puguin tenir més d'un règim, no es doblen si són assalariats i comptes propis; l'assignació del règim es fa en funció de la base de cotització (s'imputa el règim, assalariat o compte propi) que sigui superior.

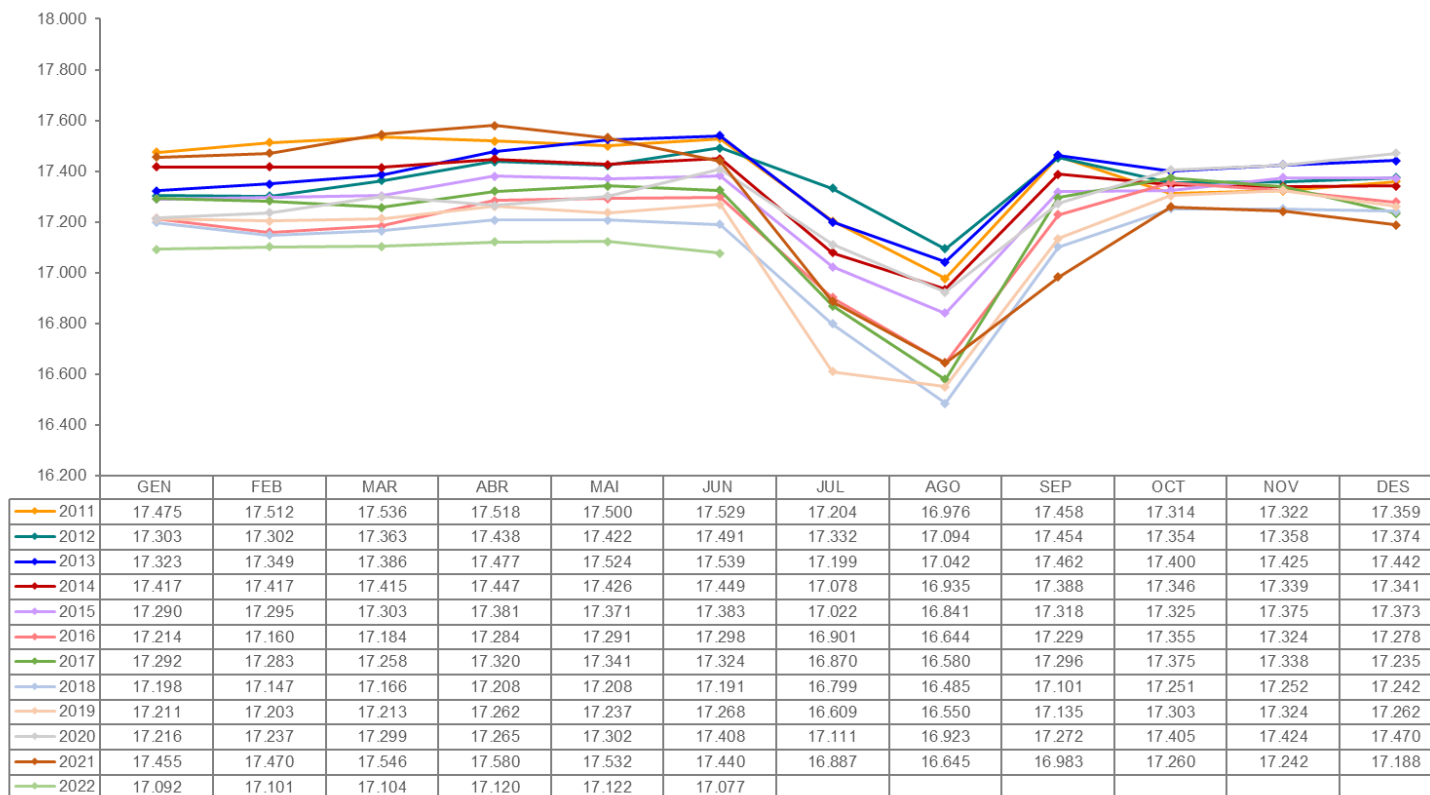
### Evolució treballadors per compte propi Mitjana mòbil 12 mesos



**Gràfic 4: Evolució del nombre de comptes propis**  
*Font: Elaboració CASS*

### 1.3 Evolució del nombre d'assegurats indirectes

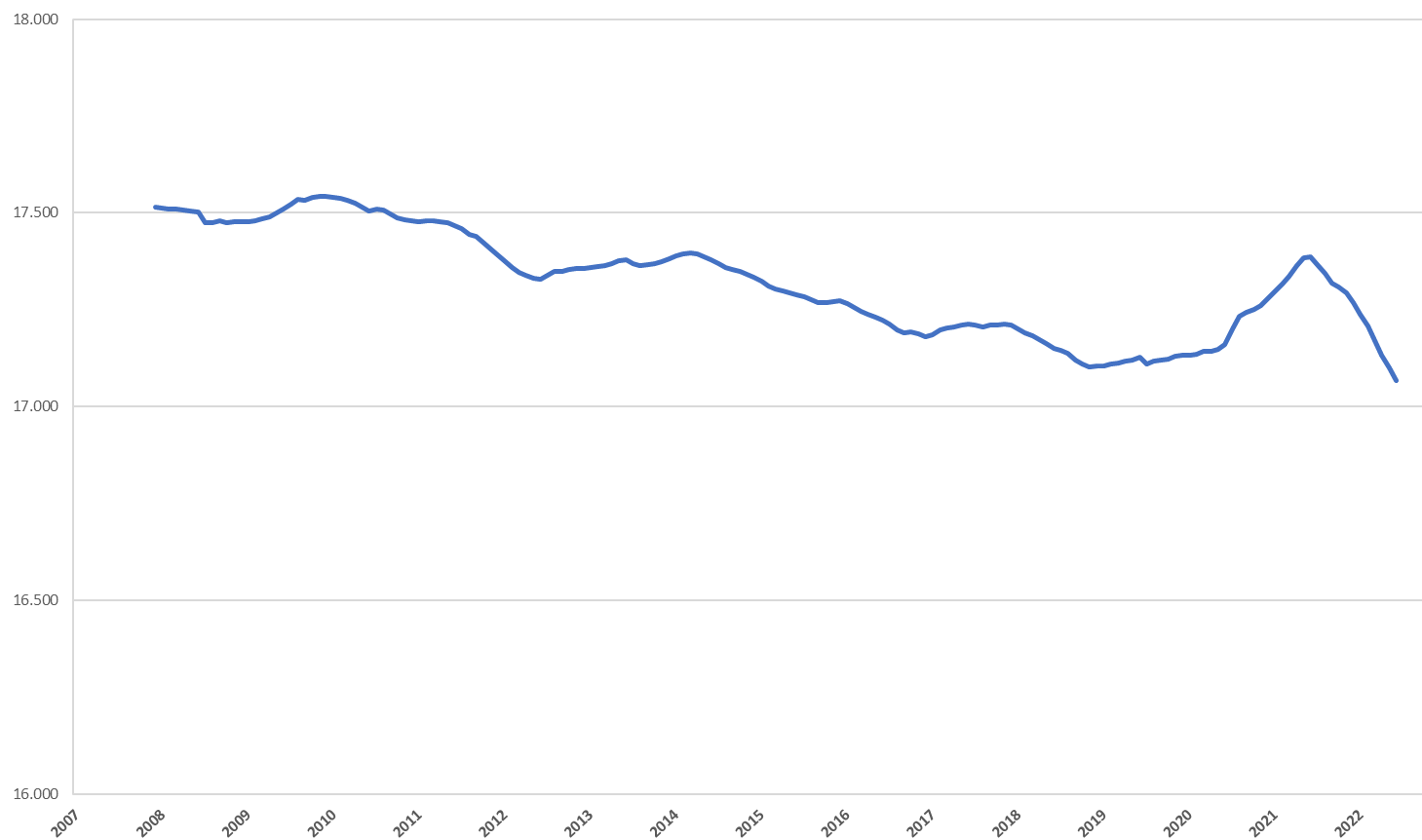
Evolució població assegurada indirecta



Gràfic 5: Evolució del nombre d'assegurats indirectes 2011 a 2022

Font: Elaboració CASS

### Evolució assegurats indirectes Mitjana mòbil 12 mesos



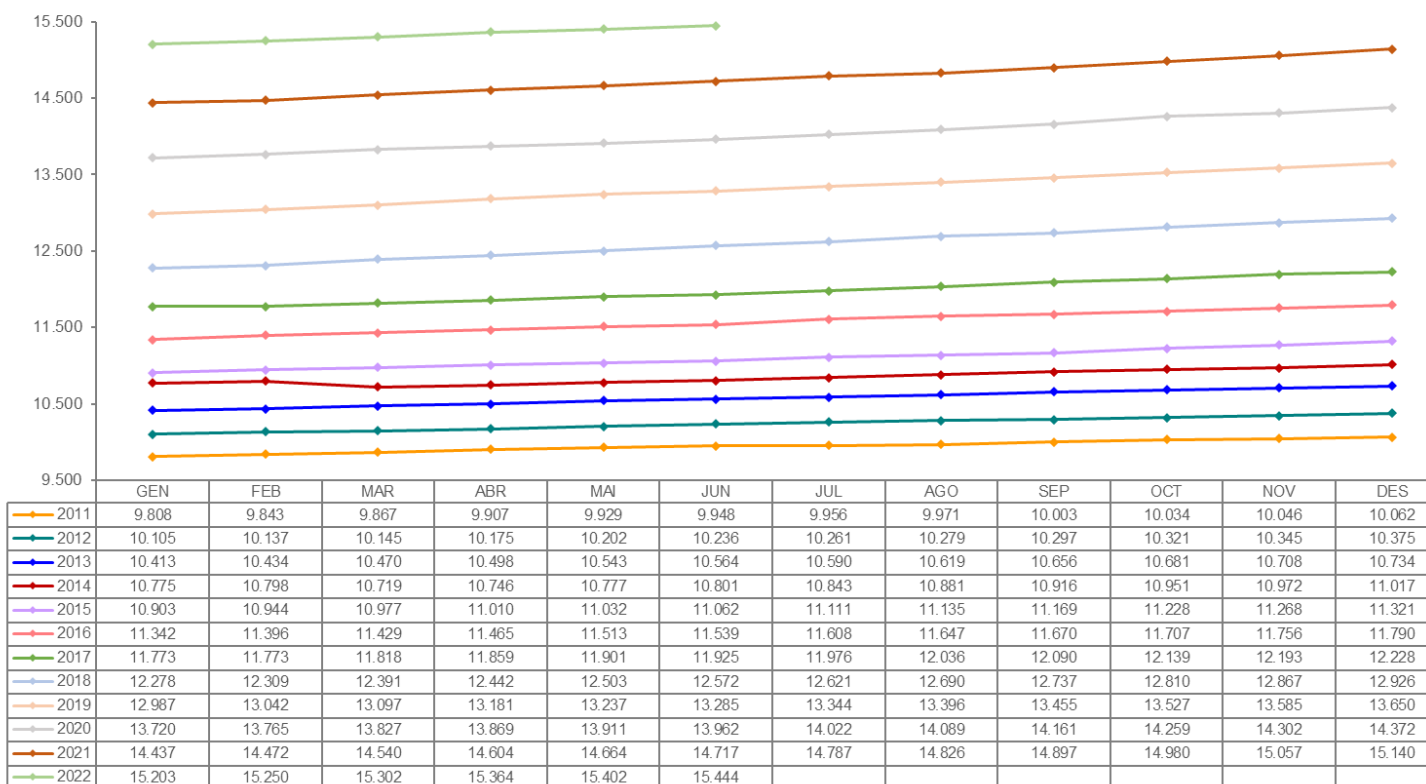
Gràfic 6: Evolució del nombre d'assegurats indirectes

Font: Elaboració CASS

## 1.4 Evolució del nombre de pensionistes

### 1.4.1 Evolució del nombre de pensionistes de la branca jubilació

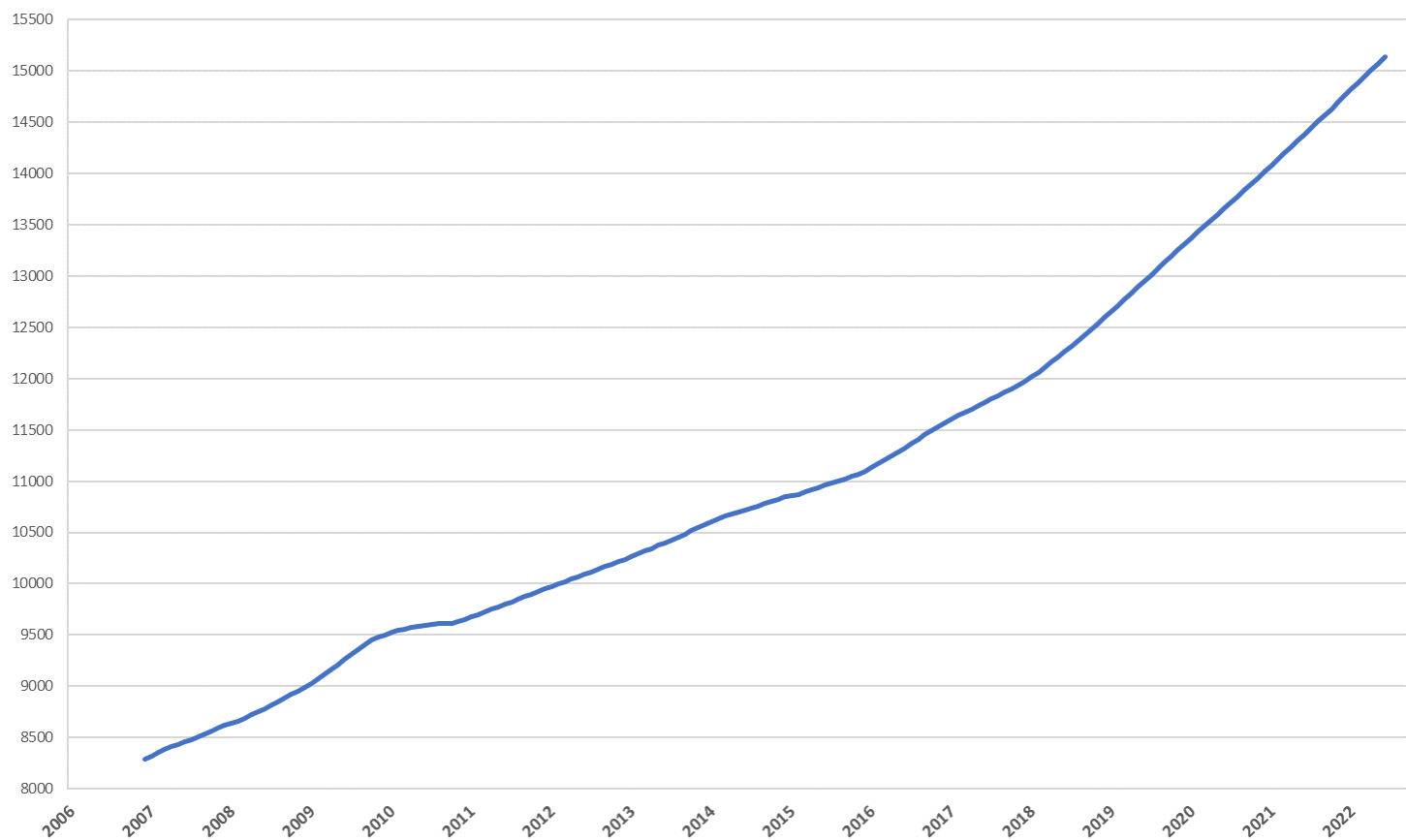
Evolució pensionistes branca jubilació



Gràfic 7: Evolució del nombre de pensionistes de la branca jubilació 2011 a 2022

Font: Elaboració CASS

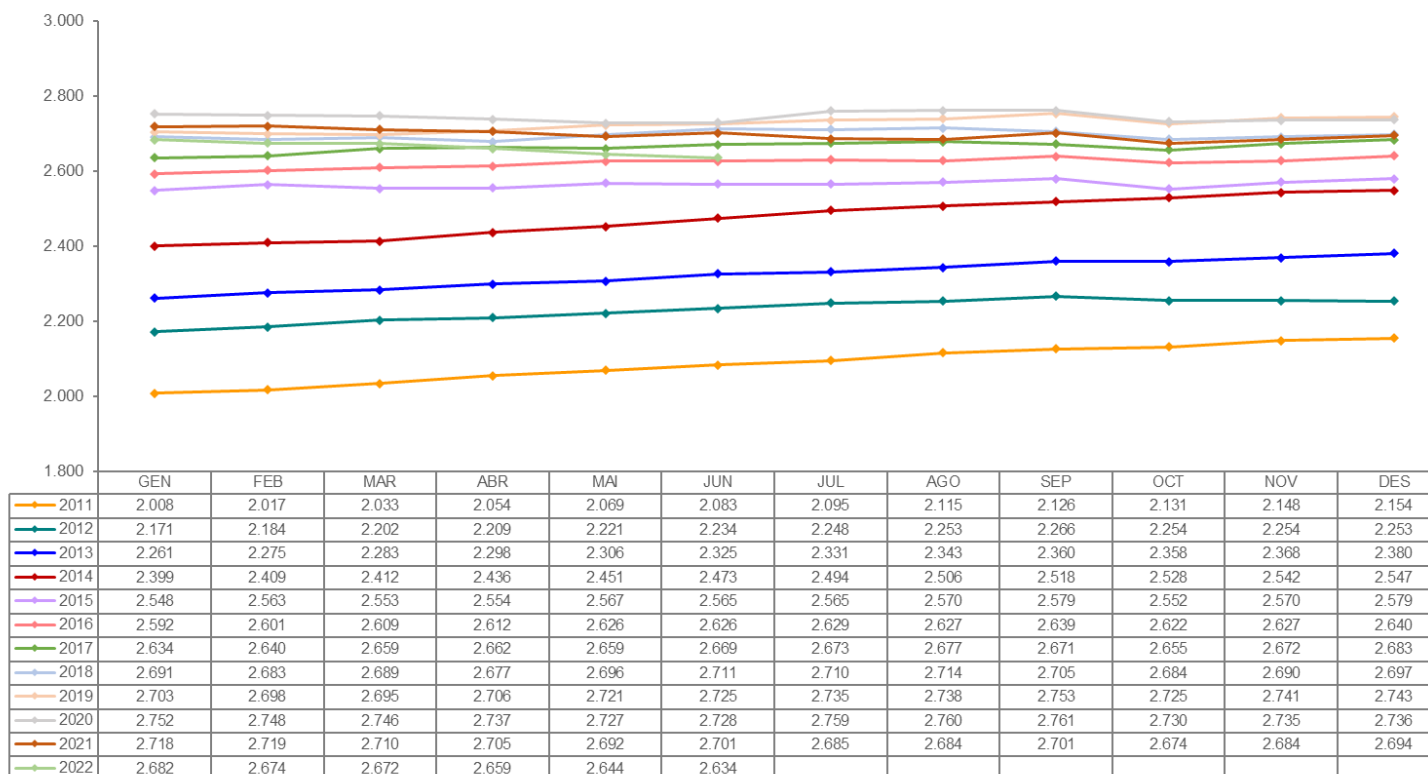
### Evolució pensionistes branca jubilació Mitjana mòbil 12 mesos



**Gràfic 8: Evolució del nombre de pensionistes Branca jubilació**  
Font: Elaboració CASS

## 1.4.2 Evolució del nombre de pensionistes de la branca general

Evolució pensionistes branca general

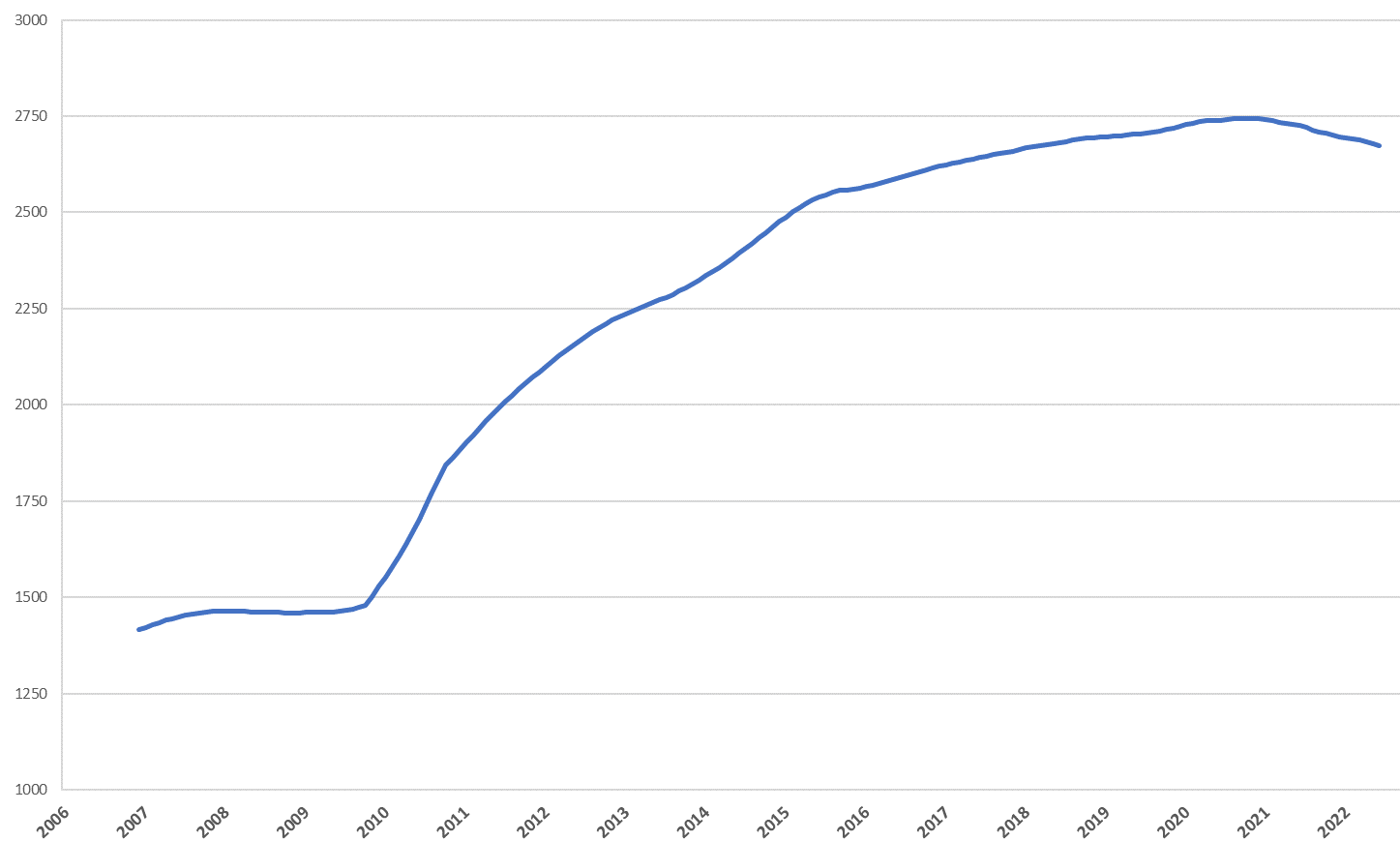


**Gràfic 9: Evolució del nombre de pensionistes de la branca general 2011 a 2022**

Font: Elaboració CASS

Nota: Amb l'entrada en vigor de la Llei 17/2008, els pensionistes d'orfenesa passen a dependre de la branca general i els pensionistes de viduïtat AT de la branca jubilació.

### Evució pensionistes branca general Mitjana mòbil 12 mesos



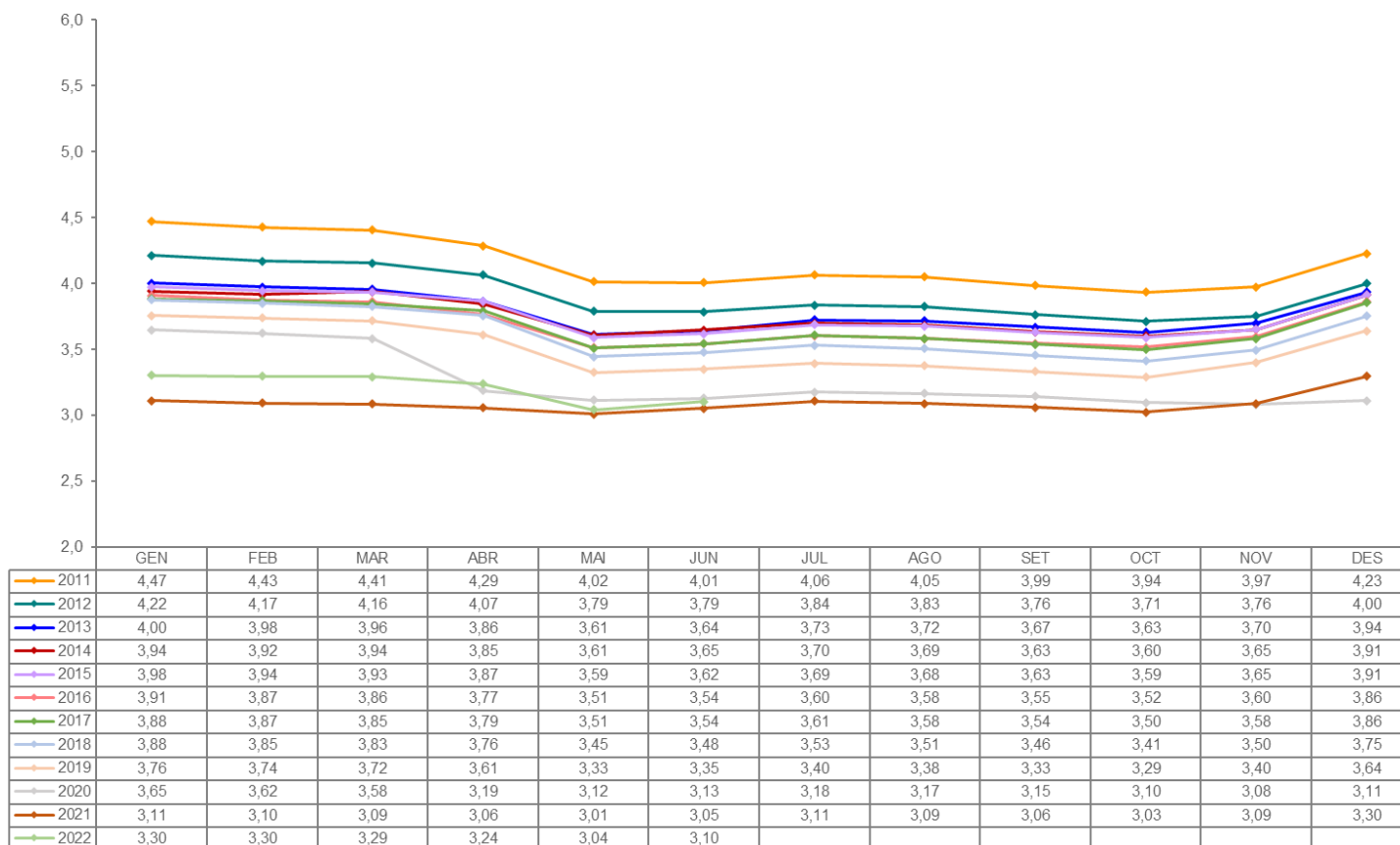
**Gràfic 10: Evució del nombre de pensionistes Branca general**  
*Font: Elaboració CASS*



## 1.5 Evolució de la taxa de dependència

La taxa de dependència és la ràtio entre els actius i els passius del sistema. Els actius estant definits com els assegurats que cotitzen a la branca jubilació; i els passius com els pensionistes de la mateixa branca.

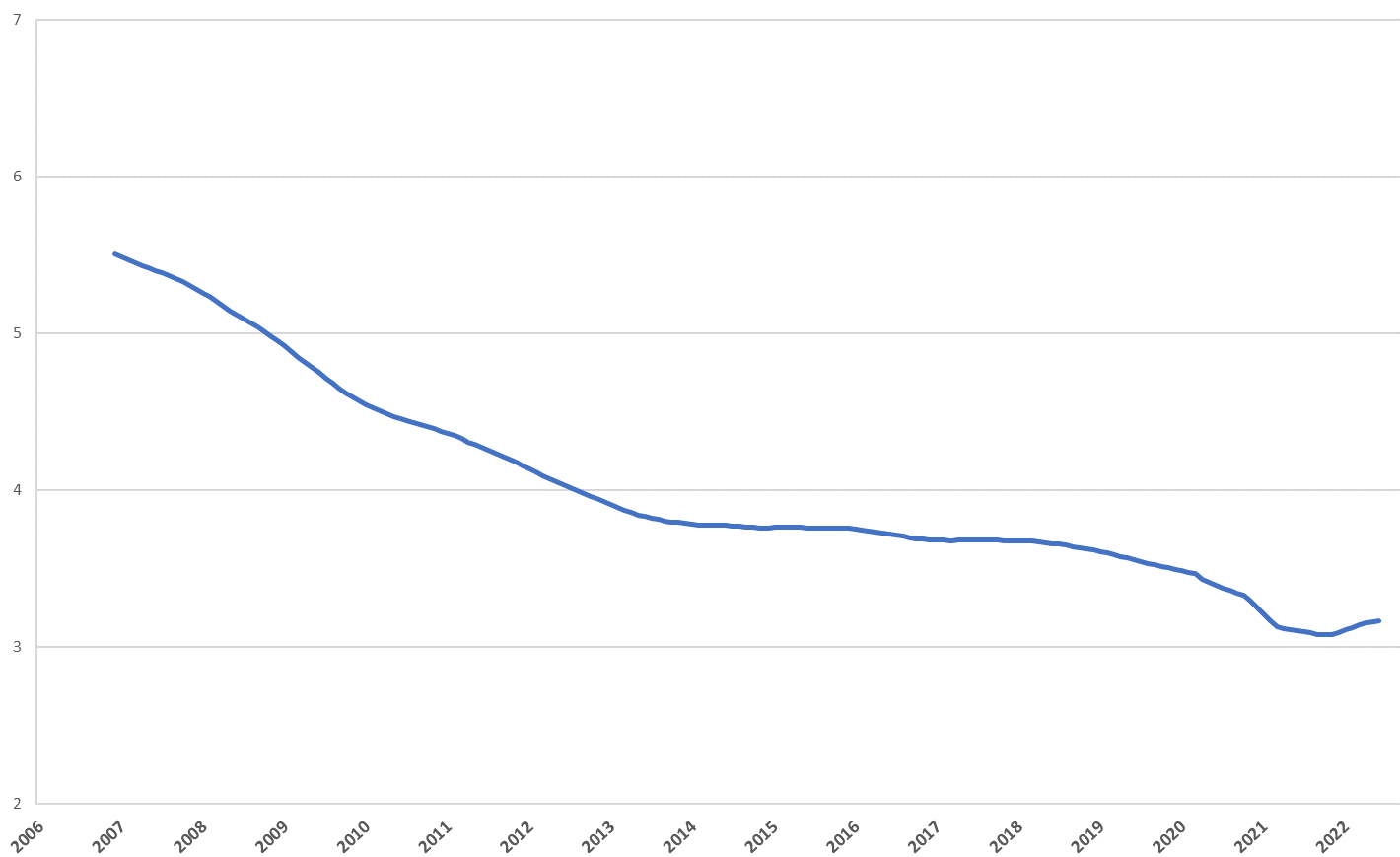
Evolució taxa de dependència



Gràfic 11: Evolució de la taxa de dependència 2011 a 2022

Font: Elaboració CASS

### Evolució taxa dependència (actius) Mitjana mòbil 12 mesos



**Gràfic 12: Evolució de la taxa de dependència**  
Font: Elaboració CASS

## 1.6 Evolució del nombre de règims especials i altres situacions anàlogues

DESCRIPCIÓ RÈGIM	2020						2021												2022					
	JUL	AGO	SET	OCT	NOV	DES	GEN	FEB	MAR	ABR	MAI	JUN	JUL	AGO	SET	OCT	NOV	DES	GEN	FEB	MAR	ABR	MAI	JUN
Orfes de pare i mare i altres persones la tutela dels quals es confia a l'Estat	10	10	10	10	9	9	9	9	9	22	22	23	26	28	29	30	30	29	31	33	33	34	32	33
Persones internades en establiments penitenciaris.	62	61	68	70	69	63	62	66	76	63	61	58	59	51	58	59	59	54	56	54	66	73	76	80
Les persones amb discapacitat.	449	449	451	453	454	454	450	450	453	457	458	456	456	457	458	463	466	467	468	277	279	283	283	287
Les persones assalariades amb una retribució inferior al salari mínim i són assegurades indirectes	3207	3226	3237	3250	3255	3260	3271	3282	3301	3314	3318	3326	3344	3349	3373	3385	3392	3401	3391	3401	3401	3399	3409	3417
Persones prejubilades	255	252	256	258	259	262	258	256	253	249	245	244	243	241	249	249	244	245	249	249	252	254	253	257
Persones registrades al Servei d'Ocupació que no reben prestació per desocupació involuntària	111	119	115	109	106	116	113	132	155	148	147	130	116	111	104	96	94	84	78	79	80	75	77	74
Persones estudiants dels 25 anys als 30 anys	133	129	137	68	83	97	107	119	123	127	135	142	140	134	139	62	73	84	92	97	104	107	116	116
Compte propi sense activitat	26	26	26	26	26	26	26	27	26	25	25	25	25	25	25	25	25	25	25	25	25	21	21	24
Persones assegurades voluntàries a branca general	1	1	1	1	1	1	1	1	2	2	2	2	2	2	2	3	3	3	3	3	4	4	4	4
Compte propi menor de 35 anys	44	48	49	57	69	73	77	77	82	89	102	107	107	108	110	112	120	119	126	130	139	143	154	150
<b>TOTAL RÈGIMS ESPECIALS</b>	<b>4298</b>	<b>4321</b>	<b>4350</b>	<b>4302</b>	<b>4331</b>	<b>4361</b>	<b>4374</b>	<b>4419</b>	<b>4480</b>	<b>4496</b>	<b>4515</b>	<b>4513</b>	<b>4518</b>	<b>4506</b>	<b>4547</b>	<b>4484</b>	<b>4506</b>	<b>4511</b>	<b>4519</b>	<b>4348</b>	<b>4383</b>	<b>4393</b>	<b>4425</b>	<b>4442</b>

Taula 5: Evolució del nombre d'assegurats com a règims especials

Font: Elaboració CASS

DESCRIPCIÓ RÈGIM	2020						2021												2022					
	JUL	AGO	SET	OCT	NOV	DES	GEN	FEB	MAR	ABR	MAI	JUN	JUL	AGO	SET	OCT	NOV	DES	GEN	FEB	MAR	ABR	MAI	JUN
Assalariats directes amb retribució inf al mínim	352	353	368	378	386	393	384	402	411	427	432	400	392	390	397	401	408	374	383	390	401	401	389	381
Pensions i ajuts de Govern	1075	1090	1091	1091	1086	1097	1110	1125	1123	1127	1128	1140	1161	1154	1141	1156	1157	1151	1165	1170	1263	1329	1337	1332
Prestacions desocupació involuntari	421	269	219	197	129	333	390	315	333	392	399	343	194	136	99	70	56	47	73	32	27	23	22	26
Compte propi segons coeficient	7401	7389	7389	7400	7392	7425	7471	7487	7560	7593	7651	7731	7783	7815	7821	7884	7902	7954	8001	8053	8085	8187	8244	8289
137,5%	408	419	419	417	418	418	400	401	400	400	399	400	403	402	399	397	394	394	403	403	404	412	414	412
125%	603	612	617	619	617	606	640	643	642	640	638	641	645	642	642	647	648	649	670	672	673	675	676	677
100%	4876	4814	4784	4759	4768	4754	5031	5042	5000	4934	4927	4940	4953	5020	4969	5085	5030	5087	5261	5272	5276	5465	5486	5499
75%	205	196	190	188	183	181	163	164	168	168	167	167	159	158	158	159	161	164	165	166	166	161	163	163
62,5%	115	128	131	131	133	135	138	141	140	141	144	147	150	152	153	156	158	159	161	165	166	174	174	173
50%	981	989	1019	1060	1048	1107	875	871	984	1088	1153	1208	1251	1220	1272	1225	1288	1274	1126	1158	1182	1082	1115	1147
25%	213	231	229	226	225	224	224	225	226	222	223	228	222	221	228	215	223	227	215	217	219	218	216	218
<b>TOTAL ALTRES SITUACIONS</b>	<b>9249</b>	<b>9101</b>	<b>9067</b>	<b>9066</b>	<b>8993</b>	<b>9248</b>	<b>9355</b>	<b>9329</b>	<b>9427</b>	<b>9539</b>	<b>9610</b>	<b>9614</b>	<b>9530</b>	<b>9495</b>	<b>9458</b>	<b>9511</b>	<b>9523</b>	<b>9526</b>	<b>9622</b>	<b>9645</b>	<b>9776</b>	<b>9940</b>	<b>9992</b>	<b>10028</b>

Taula 6: Evolució del nombre d'assegurats en altres situacions

Font: Elaboració CASS

## 2- Evolució de la despesa sanitària reemborsada

### 2.1 Comparatiu dels perfils mèdics globals 6 mesos, 2019-22

Els perfils mèdics reflecteixen l'activitat en prestacions de reembossament agrupada per lletra clau.

Descripció prestació	Cost CASS				Percentatge sobre el total				Variació		
	2019 S1	2020 S1	2021 S1	2022 S1	2019 S1	2020 S1	2021 S1	2022 S1	2020/19	2021/20	2022/21
TRANSPORT SANITARI	671.568,4	593.717,9	625.201,4	687.491,7	1%	1%	1%	1%	-11,6%	5,3%	10,0%
ANÀLISI	3.753.056,2	3.003.066,3	4.514.392,2	4.605.948,4	7%	6%	8%	8%	-20,0%	50,3%	2,0%
CIRURGIA	1.860.114,8	1.709.974,2	1.994.993,3	1.779.912,1	4%	4%	4%	3%	-8,1%	16,7%	-10,8%
RADIOLOGIA	2.344.524,3	1.918.306,8	2.717.633,3	2.780.232,0	5%	4%	5%	5%	-18,2%	41,7%	2,3%
DIAGNÒSTIC	2.886.774,5	2.301.144,6	3.206.687,0	3.305.899,1	6%	5%	6%	6%	-20,3%	39,4%	3,1%
CENTRES ESPECIALS I LLARG	2.906.738,8	3.219.954,8	3.539.777,5	3.459.506,1	6%	7%	6%	6%	10,8%	9,9%	-2,3%
HOSPITALITZACIÓ	17.484.807,0	17.224.555,8	19.380.882,1	20.486.777,4	35%	37%	34%	35%	-1,5%	12,5%	5,7%
AMBULATORI- HOSPITAL	1.670.782,1	1.368.560,4	1.206.013,1	1.614.574,2	3%	3%	2%	3%	-18,1%	-11,9%	33,9%
CONSULTA ATENCIÓ PRIMÀRIA	3.916.937,6	3.889.334,1	5.136.671,1	5.124.780,4	8%	8%	9%	9%	-0,7%	32,1%	-0,2%
ODONTOLOGIA	2.114.099,3	1.463.553,9	2.167.894,7	2.215.140,7	4%	3%	4%	4%	-30,8%	48,1%	2,2%
AUXILIARS MÈDICS	2.898.961,9	2.162.089,7	3.298.494,2	3.389.724,7	6%	5%	6%	6%	-25,4%	52,6%	2,8%
MAJORACIONS	55.048,3	48.974,5	74.507,7	75.601,6	0%	0%	0%	0%	-11,0%	52,1%	1,5%
FARMÀCIA	6.138.242,3	6.361.972,1	7.026.186,0	8.214.758,1	12%	14%	12%	14%	3,6%	10,4%	16,9%
ÒPTICA	154.864,1	91.319,2	157.620,7	142.785,3	0%	0%	0%	0%	-41,0%	72,6%	-9,4%
ORTOPÈDIA	640.700,4	547.750,5	757.242,3	865.444,0	1%	1%	1%	1%	-14,5%	38,2%	14,3%
PROTESI DENTÀRIA	627.834,5	348.331,8	644.739,4	609.728,7	1%	1%	1%	1%	-44,5%	85,1%	-5,4%
<b>TOTALS</b>	<b>50.125.054,4</b>	<b>46.252.606,6</b>	<b>56.448.936,0</b>	<b>59.358.304,6</b>	<b>100%</b>	<b>100%</b>	<b>100%</b>	<b>100%</b>	<b>-7,7%</b>	<b>22,0%</b>	<b>5,2%</b>

Taula 7: Detall de la despesa per grups de lletres clau, primers 6 mesos

Font: Elaboració CASS

Nota: A partir de l'1 de juliol de 2017, entra en vigor el nou conveni entre la CASS i el SAAS que modifica la facturació d'alguns actes.

## 2.2 Evolució de les demandes de complement al 100%

### 2.2.1 Evolució del nombre de malalts amb demandes de 100% en vigor a 30/06 per tipus

PAÍS	DESCRIPCIÓ TIPUS DEMANDA	Nombre malalts			
		2019	2020	2021	2022
ANDORRA	Patologia	387	417	419	391
	Orfes	101	110	107	105
	Jubilats	449	351	391	428
	Recursos econòmics insuficients	1.560	1.476	1.630	1.652
	Invalideses	642	688	738	782
	Menors tutelats Govern	24	29	32	44
	Menors edat discapacitats	127	136	145	177
	Inc. judicials sota tutela Govern	33	27	28	34
	Discapacitats Art 20	160	174	197	205
	Discapacitats PAM	47	47	46	46
	Article 7	136	139	130	140
	Article 7 i Patologia	540	555	547	539
	Pensions de solidaritat	361	559	631	687
<b>TOTAL ANDORRA</b>		<b>4.565</b>	<b>4.707</b>	<b>5.040</b>	<b>5.227</b>
CONVENI	Patologia	11	15	17	12
	Orfes	1	4	3	3
	Jubilats	32	26	29	30
	Recursos econòmics insuficients	7	5	6	6
	Invalideses	3	5	6	7
	Discapacitats Art 20	2	2	2	2
	Article 7	3	5	3	7
	Article 7 i Patologia	10	8	6	8
	Pensions de solidaritat	0	2	1	1
<b>TOTAL CONVENI</b>		<b>69</b>	<b>72</b>	<b>73</b>	<b>76</b>
<b>TOTAL</b>		<b>4.633</b>	<b>4.778</b>	<b>5.113</b>	<b>5.303</b>

Taula 8: Evolució dels demandants de 100% per tipus, a 30 de juny

Font: Elaboració CASS

Nota: Article 20, Llei de garantia dels drets de les persones amb discapacitat; Article 7 del Reglament regulador de les prestacions de reembossament fins al 100% de les tarifes de responsabilitat de la CASS.

## 2.2.2 Evolució de la despesa durant els 6 primers mesos de l'any associada a les demandes vigents en el període

PAÍS	DESCRIPCIÓ TIPUS DEMANDA	2019 6M			2020 6M			2021 6M			2022 6M		
		Import reemborsat	Nombre malalts	Despesa mitjana	Import reemborsat	Nombre malalts	Despesa mitjana	Import reemborsat	Nombre malalts	Despesa mitjana	Import reemborsat	Nombre malalts	Despesa mitjana
ANDORRA	Patologia	76.789,5	379	202,6	64.818,1	398	162,9	88.872,3	417	213,1	67.191,9	369	182,1
	Orfes	14.682,8	86	170,7	11.272,6	87	129,6	16.062,1	90	178,5	15.444,0	88	175,5
	Jubilats	298.321,8	571	522,5	193.311,4	368	525,3	211.473,3	389	543,6	234.867,5	451	520,8
	Recursos econ. insuficients	529.183,4	1581	334,7	379.042,3	1404	270,0	534.862,0	1589	336,6	537.521,2	1592	337,6
	Invalideses	553.847,5	640	865,4	489.397,9	681	718,6	607.056,5	734	827,1	696.678,5	785	887,5
	Menors tutelats Govern	7.355,4	27	272,4	10.772,0	27	399,0	8.656,5	30	288,5	13.998,3	44	318,1
	Menors edat discapacitats	76.766,8	126	609,3	84.769,3	131	647,1	93.919,8	152	617,9	102.261,0	177	577,7
	Inc. judicials sota tutela Gov.	28.430,6	34	836,2	19.700,7	33	597,0	19.124,8	27	708,3	21.362,1	38	562,2
	Discapacitats Art 20	127.417,2	157	811,6	127.211,4	174	731,1	150.698,8	192	784,9	177.707,9	209	850,3
	Discapacitats PAM	34.582,8	48	720,5	20.429,2	46	444,1	23.190,6	46	504,1	22.798,6	45	506,6
	Article 7	114.606,6	123	931,8	116.776,5	112	1.042,6	116.701,7	118	989,0	125.227,7	120	1.043,6
	Article 7 i Patologia	645.480,6	535	1.206,5	670.257,3	543	1.234,4	692.136,6	553	1.251,6	714.772,1	543	1.316,3
Pensions de solidaritat	148.935,2	336	443,3	253.453,5	556	455,9	365.724,7	618	591,8	385.865,0	687	561,7	
<b>TOTAL ANDORRA</b>	<b>2.656.400,3</b>	<b>4.424</b>	<b>600,5</b>	<b>2.441.212,2</b>	<b>4.500</b>	<b>542,5</b>	<b>2.928.479,8</b>	<b>4.897</b>	<b>598,0</b>	<b>3.115.695,8</b>	<b>5.064</b>	<b>615,3</b>	
CONVENI	Patologia	1.988,2	12	165,7	3.924,3	18	218,0	5.015,5	19	264,0	1.758,6	13	135,3
	Orfes	109,5	2	54,7	378,8	4	94,7	695,4	3	231,8	540,8	3	180,3
	Jubilats	14.994,8	32	468,6	10.544,7	27	390,5	12.349,7	30	411,7	12.449,8	30	415,0
	Recursos econ. insuficients	1.008,2	7	144,0	1.357,7	6	226,3	1.530,7	7	218,7	3.006,9	8	375,9
	Invalideses	2.310,2	4	577,5	1.854,5	6	309,1	3.514,0	6	585,7	4.834,4	8	604,3
	Discapacitats Art 20	924,6	2	462,3	529,7	2	264,9	1.111,9	2	556,0	908,4	2	454,2
	Article 7	609,9	2	305,0	813,2	2	406,6	203,3	1	203,3	1.714,4	3	571,5
	Article 7 i Patologia	6.806,2	11	618,7	8.773,9	10	877,4	8.712,3	7	1.244,6	10.405,3	9	1.156,1
	Pensions de solidaritat	0,0	0	-	461,1	2	230,5	1.291,6	2	645,8	236,5	1	236,5
<b>TOTAL CONVENI</b>	<b>28.751,5</b>	<b>69</b>	<b>416,7</b>	<b>28.637,8</b>	<b>75</b>	<b>381,8</b>	<b>34.424,4</b>	<b>76</b>	<b>453,0</b>	<b>35.855,1</b>	<b>76</b>	<b>471,8</b>	
<b>TOTAL</b>	<b>2.685.151,8</b>	<b>4.493</b>	<b>597,6</b>	<b>2.469.850,0</b>	<b>4.575</b>	<b>539,9</b>	<b>2.962.904,1</b>	<b>4.972</b>	<b>595,9</b>	<b>3.151.550,9</b>	<b>5.140</b>	<b>613,1</b>	

Taula 9: Despesa associada a les demandes de 100% vigents

Font: Elaboració CASS

Nota: Article 20, Llei de garantia dels drets de les persones amb discapacitat; Article 7, del Reglament regulador de les prestacions de reembossament fins al 100% de les tarifes de responsabilitat de la CASS.

### 3- Nombre d'actes per consulta 2019-22

Extracció de les dades a 12/09/2022

#### 3.1 Actes de consulta

NOMBRE ACTES	2019 T2	2020 T2	2021 T2	2022 T2	VAR 2020/19	VAR 2021/20	VAR 2022/21
CONSULTA GENERALISTA	83.906	68.965	81.980	86.548	-18%	19%	6%
NO PRESENCIAL GENERALISTA*	0	34.156	47.867	33.660		40%	-30%
CONSULTA ESPECIALISTA	98.273	67.515	94.464	97.562	-31%	40%	3%
NO PRESENCIAL ESPECIALISTA*	0	8.744	17.349	14.525		98%	-16%
CONSULTA NEUROPSIQUIATRIA	6.064	3.913	6.528	7.781	-35%	67%	19%
NO PRESENCIAL NEUROPSIQUIATRIA*	0	2.435	716	1.119		-71%	56%
CONSULTA DENTISTA	10.207	7.668	11.610	11.800	-25%	51%	2%
VISITA A DOMICILI	1.748	1.273	874	961	-27%	-31%	10%
VISITA A DOMICILI ESPECIALISTA	55	59	76	5	7%	29%	-93%
VISITES URGENCIES	17.110	12.422	12.207	17.410	-27%	-2%	43%
<b>TOTAL</b>	<b>217.363</b>	<b>207.150</b>	<b>273.671</b>	<b>271.371</b>	<b>-5%</b>	<b>32%</b>	<b>-1%</b>

Taula 10: Evolució del nombre d'actes de consulta  
 Font: Elaboració CASS

#### 3.2 Actes dels auxiliars mèdics

NOMBRE ACTES	2019 T2	2020 T2	2021 T2	2022 T2	VAR 2020/19	VAR 2021/20	VAR 2022/21
FISIOTERAPEUTA	195.705	131.719	223.995	211.327	-33%	70%	-6%
ORTOFONISTA/ LOGOPEDA	12.816	8.967	14.401	14.468	-30%	61%	0%
PODOLEG	7.934	5.773	7.909	8.237	-27%	37%	4%
ORTOPTISTA	2.438	1.420	2.472	2.417	-42%	74%	-2%
LLEVADORA	1.128	658	986	1.256	-42%	50%	27%
<b>TOTAL</b>	<b>220.021</b>	<b>148.537</b>	<b>249.763</b>	<b>237.705</b>	<b>-32%</b>	<b>68%</b>	<b>-5%</b>

Taula 11: Evolució dels actes dels auxiliars mèdics  
 Font: Elaboració CASS

Nota: A partir de l'1 de juliol de 2017, entra en vigor el nou conveni entre la CASS i el SAAS que modifica la facturació d'alguns actes.

\*Les consultes "No presencials" corresponen a les visites telefòniques iniciades durant el confinament i l'estat d'alerta sanitària.

## 4- Nombre i durada dels aturs 2019 a 2022, 6 mesos.

Dades extretes a 13/09/2022

### 4.1 Nombre i durada dels aturs per tipus de patologia diagnosticada

#### 4.1.1 Nombre i durada dels aturs per tipus de patologia diagnosticada -Risc malaltia

Risc MALALTIA	2019 T2					2020 T2					2021 T2					2022 T2				
	Nombre d'aturs nous	Nombre d'aturs vigents	Dies d'atur	Durada mitjana	Import pagat per dia	Nombre d'aturs nous	Nombre d'aturs vigents	Dies d'atur	Durada mitjana	Import pagat per dia	Nombre d'aturs nous	Nombre d'aturs vigents	Dies d'atur	Durada mitjana	Import pagat per dia	Nombre d'aturs nous	Nombre d'aturs vigents	Dies d'atur	Durada mitjana	Import pagat per dia
00-DIAGN. INDETERMINAT	58	68	1.259	18,5	27,8	78	83	1.554	18,7	26,6	5	8	329	41,1	35,1	10	15	448	29,9	39,0
01-M. INFECCIOSES I PARASITÀRIES (*)	177	198	2.590	13,1	27,7	277	304	4.941	16,3	26,4	103	120	2.644	22,0	33,9	159	175	3.021	17,3	29,2
02-NEOPLÀSIES	83	238	24.613	103,4	37,4	64	193	19.692	102,0	39,8	92	217	21.482	99,0	39,5	80	212	20.687	97,6	37,8
03-M. ENDOCR, NUTRIC, METABOL	23	34	1.317	38,7	28,0	36	51	2.778	54,5	30,1	27	41	2.016	49,2	35,7	23	37	1.777	48,0	39,5
04-M. DE LA SANG	16	22	990	45,0	29,1	14	20	1.044	52,2	26,5	12	20	955	47,8	27,2	13	17	547	32,2	34,6
05-TRASTORNS MENTALS	347	517	29.884	57,8	34,6	318	554	41.753	75,4	36,0	390	636	44.740	70,3	34,4	412	631	39.068	61,9	35,4
06-M. SISTEMA NERVIÓS / ÒRGANS SENTITS	265	353	14.073	39,9	32,1	146	238	14.333	60,2	34,4	190	288	15.429	53,6	34,5	215	327	17.961	54,9	35,4
07-PATOLOGIES DE L'APARELL CIRCULATORI	200	286	14.512	50,7	36,8	184	310	20.147	65,0	38,5	170	280	15.376	54,9	39,9	197	319	18.847	59,1	37,0
08-PATOLOGIES DE L'APARELL RESPIRATORI	1.055	1.129	12.759	11,3	25,1	993	1.064	17.376	16,3	28,5	239	298	8.440	28,3	32,1	784	850	11.298	13,3	27,8
09-PATOLOGIES DE L'APARELL DIGESTIU	305	366	10.499	28,7	30,5	212	278	10.577	38,0	32,9	203	265	8.751	33,0	33,3	199	250	9.196	36,8	32,6
10-PATOLOGIES DE L'APARELL GÈNITO-URINARI	132	161	4.722	29,3	33,9	85	110	3.818	34,7	33,8	92	118	3.152	26,7	33,1	94	121	4.292	35,5	33,1
11-EMBARÀS, PART, PUERPERI	83	107	3.460	32,3	28,7	100	134	5.737	42,8	37,5	63	74	2.378	32,1	38,3	64	82	2.056	25,1	33,9
12-PATOLOGIES DE PELL I TEIXIT SUBCUTANI	72	101	4.145	41,0	27,1	59	74	2.752	37,2	28,5	51	68	2.401	35,3	30,8	52	69	2.383	34,5	34,0
13-PATOLOGIES APARELL LOCOMOTOR I TEIXIT CONJUNTIU	1.112	1.723	100.075	58,1	31,5	912	1.556	111.885	71,9	32,6	944	1.598	107.742	67,4	34,5	1.056	1.668	102.314	61,3	34,2
14-ANOMALIES CONGÈNITES	6	9	493	54,8	29,1	9	11	460	41,8	33,4	4	4	88	22,0	27,9	5	7	827	118,1	37,9
16-SIGNM, SIMPT, ESTATS PAT MAL DEF	338	411	11.075	26,9	28,1	472	552	16.984	30,8	31,7	346	437	14.696	33,6	33,3	446	545	13.571	24,9	32,8
17-LESIONS I EFECTES ADVERSOS	671	894	42.302	47,3	31,8	442	698	43.337	62,1	33,7	590	829	46.396	56,0	32,9	635	893	45.987	51,5	35,5
18-ALTRES (*)	435	753	44.350	58,9	34,5	651	1.053	62.252	59,1	34,1	421	653	35.965	55,1	34,4	436	672	37.999	56,5	35,6
<b>DIAGNÒSTIC</b>	<b>5.378</b>	<b>6.947</b>	<b>323.118</b>	<b>46,5</b>	<b>32,4</b>	<b>5.052</b>	<b>6.778</b>	<b>381.420</b>	<b>56,3</b>	<b>33,8</b>	<b>3.942</b>	<b>5.645</b>	<b>332.980</b>	<b>59,0</b>	<b>34,6</b>	<b>4.880</b>	<b>6.526</b>	<b>332.279</b>	<b>50,9</b>	<b>34,8</b>
											<b>COVID+ / Aïllament per contacte (*)</b>					9.127	10.027	66.051	6,6	23,1

Taula 12: Durada mitjana dels aturs per patologia– risc malaltia

Font: Elaboració CASS

(\*) Diagnòstics utilitzats en relació amb la covid-19.



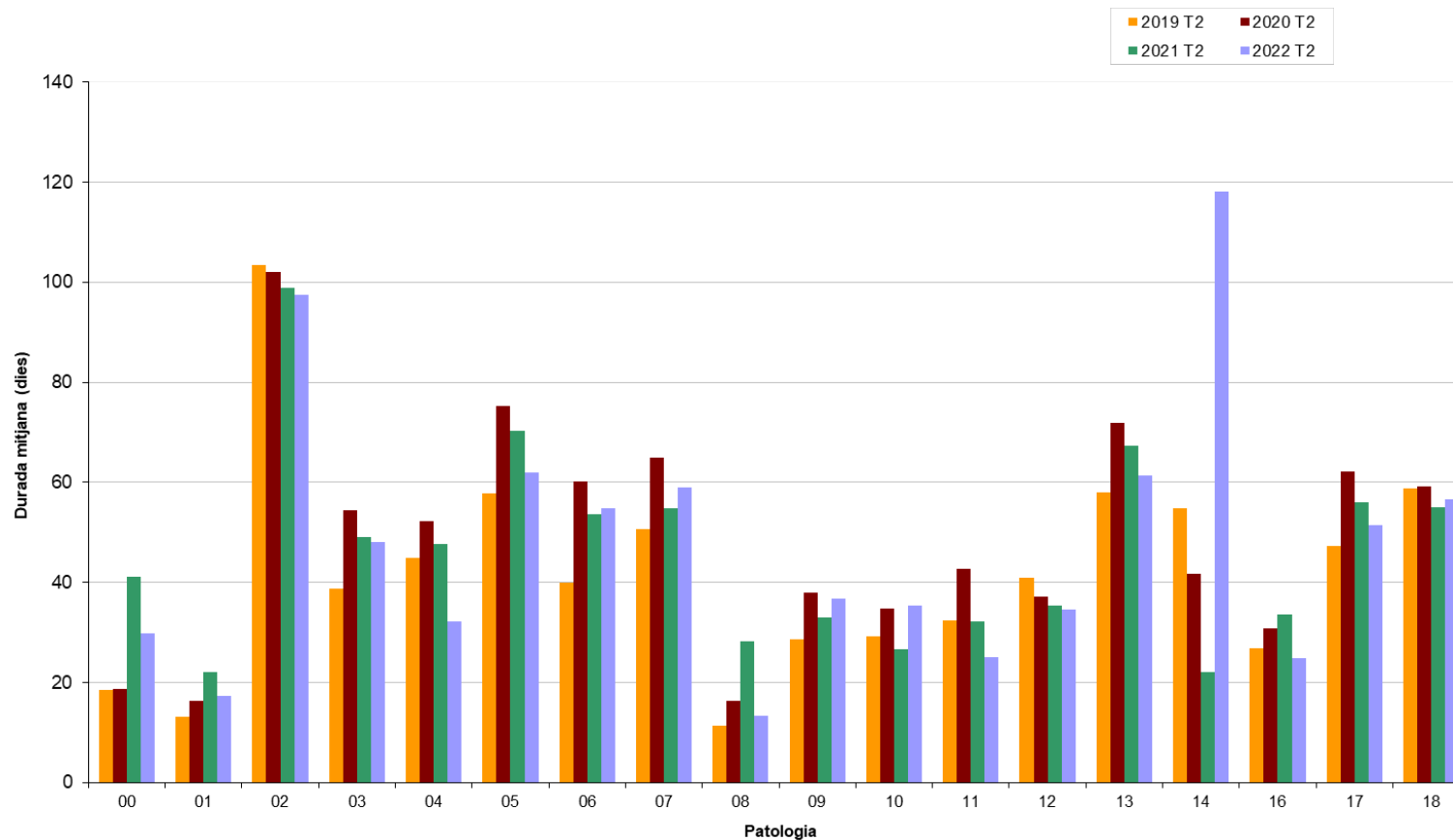
## 4.1.2 Evolució de les variables dels aturs per tipus de patologia diagnosticada- Risc malaltia

Risc MALALTIA	VAR 2020/19					VAR 2021/20					VAR 2022/21				
	Nombre d'aturs nous	Nombre d'aturs vigents	Dies d'atur	Durada mitjana	Import pagat per dia	Nombre d'aturs nous	Nombre d'aturs vigents	Dies d'atur	Durada mitjana	Import pagat per dia	Nombre d'aturs nous	Nombre d'aturs vigents	Dies d'atur	Durada mitjana	Import pagat per dia
00-DIAGN. INDETERMINAT	34%	22%	23%	1%	-4%	-94%	-90%	-79%	120%	32%	100%	88%	36%	-27%	11%
01-M. INFECCIOSES I PARASITÀRIES	56%	54%	91%	24%	-5%	-63%	-61%	-46%	36%	29%	54%	46%	14%	-22%	-14%
02-NEOPLÀSIES	-23%	-19%	-20%	-1%	6%	44%	12%	9%	-3%	-1%	-13%	-2%	-4%	-1%	-4%
03-M. ENDOCR, NUTRIC, METABOL	57%	50%	111%	41%	8%	-25%	-20%	-27%	-10%	19%	-15%	-10%	-12%	-2%	11%
04-M. DE LA SANG	-13%	-9%	5%	16%	-9%	-14%	0%	-9%	-9%	3%	8%	-15%	-43%	-33%	27%
05-TRASTORNS MENTALS	-8%	7%	40%	30%	4%	23%	15%	7%	-7%	-5%	6%	-1%	-13%	-12%	3%
06-M. SISTEMA NERVIÓS / ÒRGANS SENTITS	-45%	-33%	2%	51%	7%	30%	21%	8%	-11%	0%	13%	14%	16%	3%	3%
07-PATOLOGIES DE L'APARELL CIRCULATORI	-8%	8%	39%	28%	5%	-8%	-10%	-24%	-16%	4%	16%	14%	23%	8%	-7%
08-PATOLOGIES DE L'APARELL RESPIRATORI	-6%	-6%	36%	45%	14%	-76%	-72%	-51%	73%	13%	228%	185%	34%	-53%	-13%
09-PATOLOGIES DE L'APARELL DIGESTIU	-30%	-24%	1%	33%	8%	-4%	-5%	-17%	-13%	1%	-2%	-6%	5%	11%	-2%
10-PATOLOGIES DE L'APARELL GÈNITO-URINARI	-36%	-32%	-19%	18%	0%	8%	7%	-17%	-23%	-2%	2%	3%	36%	33%	0%
11-EMBARÀS, PART, PUERPERI	20%	25%	66%	32%	31%	-37%	-45%	-59%	-25%	2%	2%	11%	-14%	-22%	-11%
12-PATOLOGIES DE PELL I TEIXIT SUBCUTANI	-18%	-27%	-34%	-9%	5%	-14%	-8%	-13%	-5%	8%	2%	1%	-1%	-2%	10%
13-PATOLOGIES APARELL LOCOMOTOR I TEIXIT CONJUNTIU	-18%	-10%	12%	24%	3%	4%	3%	-4%	-6%	6%	12%	4%	-5%	-9%	-1%
14-ANOMALIES CONGÈNITES	50%	22%	-7%	-24%	15%	-56%	-64%	-81%	-47%	-17%	25%	75%	840%	437%	36%
16-SIGNM, SIMPT, ESTATS PAT MAL DEF	40%	34%	53%	14%	13%	-27%	-21%	-13%	9%	5%	29%	25%	-8%	-26%	-1%
17-LESIONS I EFECTES ADVERSOS	-34%	-22%	2%	31%	6%	33%	19%	7%	-10%	-2%	8%	8%	-1%	-8%	8%
18-ALTRES	50%	40%	40%	0%	-1%	-35%	-38%	-42%	-7%	1%	4%	3%	6%	3%	4%
<b>DIAGNÒSTIC</b>	<b>-6%</b>	<b>-2%</b>	<b>18%</b>	<b>21%</b>	<b>4%</b>	<b>-22%</b>	<b>-17%</b>	<b>-13%</b>	<b>5%</b>	<b>3%</b>	<b>24%</b>	<b>16%</b>	<b>0%</b>	<b>-14%</b>	<b>0%</b>

Taula 13: Evolució de la durada mitjana dels aturs per patologia- risc malaltia

Font: Elaboració CASS

**Durada mitjana dels aturs per patologia  
(risc malaltia)**



**Gràfic 13: Durada mitjana dels aturs per patologia- Risc malaltia**  
*Font: Elaboració CASS*

## 4.1.3 Nombre i durada dels aturs per tipus de patologia diagnosticada -Risc accident

Risc ACCIDENT	2019 T2					2020 T2					2021 T2					2022 T2				
	Nombre d'aturs nous	Nombre d'aturs vigents	Dies d'atur	Durada mitjana	Import pagat per dia	Nombre d'aturs nous	Nombre d'aturs vigents	Dies d'atur	Durada mitjana	Import pagat per dia	Nombre d'aturs nous	Nombre d'aturs vigents	Dies d'atur	Durada mitjana	Import pagat per dia	Nombre d'aturs nous	Nombre d'aturs vigents	Dies d'atur	Durada mitjana	Import pagat per dia
00-DIAGN. INDETERMINAT	13	15	194	12,9	36,9	30	36	817	22,7	37,7	2	6	191	31,8	25,4	1	2	76	38,0	33,2
01-M. INFECCIOSES I PARASITÀRIES (*)	0	0	0	-	-	10	10	297	29,7	76,3	0	2	23	11,5	31,0	0	0	0	-	36,5
06-M. SISTEMA NERVIÓS / ÒRGANS SENTITS	22	28	618	22,1	33,4	6	15	1.024	68,3	35,9	10	15	482	32,1	39,0	11	19	620	32,6	37,2
07-PATOLOGIES DE L'APARELL CIRCULATORI	1	5	290	58,0	37,9	1	3	424	141,3	28,1	3	7	414	59,1	41,3	0	3	116	38,7	32,8
08-PATOLOGIES DE L'APARELL RESPIRATORI	3	4	75	18,8	40,6	22	24	803	33,5	36,9	0	1	101	101,0	19,3	0	0	0	-	-
09-PATOLOGIES DE L'APARELL DIGESTIU	0	2	37	18,5	22,8	0	0	0	-	-	0	0	0	-	-	0	1	7	7,0	35,0
10-PATOLOGIES DE L'APARELL GÈNITO-URINARI	0	0	0	-	-	3	3	166	55,3	24,4	0	0	0	-	-	0	0	0	-	-
12-PATOLOGIES DE PELL I TEIXIT SUBCUTANI	3	4	106	26,5	31,1	6	8	254	31,8	38,6	3	7	414	59,1	40,1	1	1	6	6,0	17,7
13-PATOLOGIES APARELL LOCOMOTOR I TEIXIT CONJUNTIU	331	492	27.738	56,4	37,9	246	425	27.719	65,2	38,9	237	402	25.074	62,4	40,4	204	313	15.258	48,7	44,1
16-SIGNM, SIMPT, ESTATS PAT MAL DEF	3	4	249	62,3	32,7	70	71	1.572	22,1	47,1	2	5	271	54,2	25,4	3	5	157	31,4	36,1
17-LESIONS I EFECTES ADVERSOS	708	955	48.951	51,3	36,7	493	754	44.725	59,3	37,5	620	881	46.435	52,7	41,5	691	935	43.328	46,3	39,8
18-ALTRES (*)	23	97	8.594	88,6	39,4	104	165	7.791	47,2	36,7	11	41	3.583	87,4	39,3	16	41	3.176	77,5	43,8
<b>DIAGNÒSTIC</b>	<b>1.107</b>	<b>1.514</b>	<b>86.852</b>	<b>57,4</b>	<b>37,3</b>	<b>991</b>	<b>1.394</b>	<b>85.592</b>	<b>61,4</b>	<b>41,0</b>	<b>888</b>	<b>1.310</b>	<b>76.988</b>	<b>58,8</b>	<b>40,9</b>	<b>927</b>	<b>1.275</b>	<b>62.744</b>	<b>49,2</b>	<b>41,0</b>
<b>COVID+ / Aïllament per contacte (*)</b>						2.639	2.639	45.838	17,4	48,8	3.752	4.145	62.173	15,0	41,8	0	3	494	164,7	83,9

Taula 14: Durada mitjana dels aturs per patologia – risc accident

Font: Elaboració CASS

(\*) Diagnòstics utilitzats en relació amb la covid-19 (en cas de diagnòstic confirmat o aïllament per contacte).

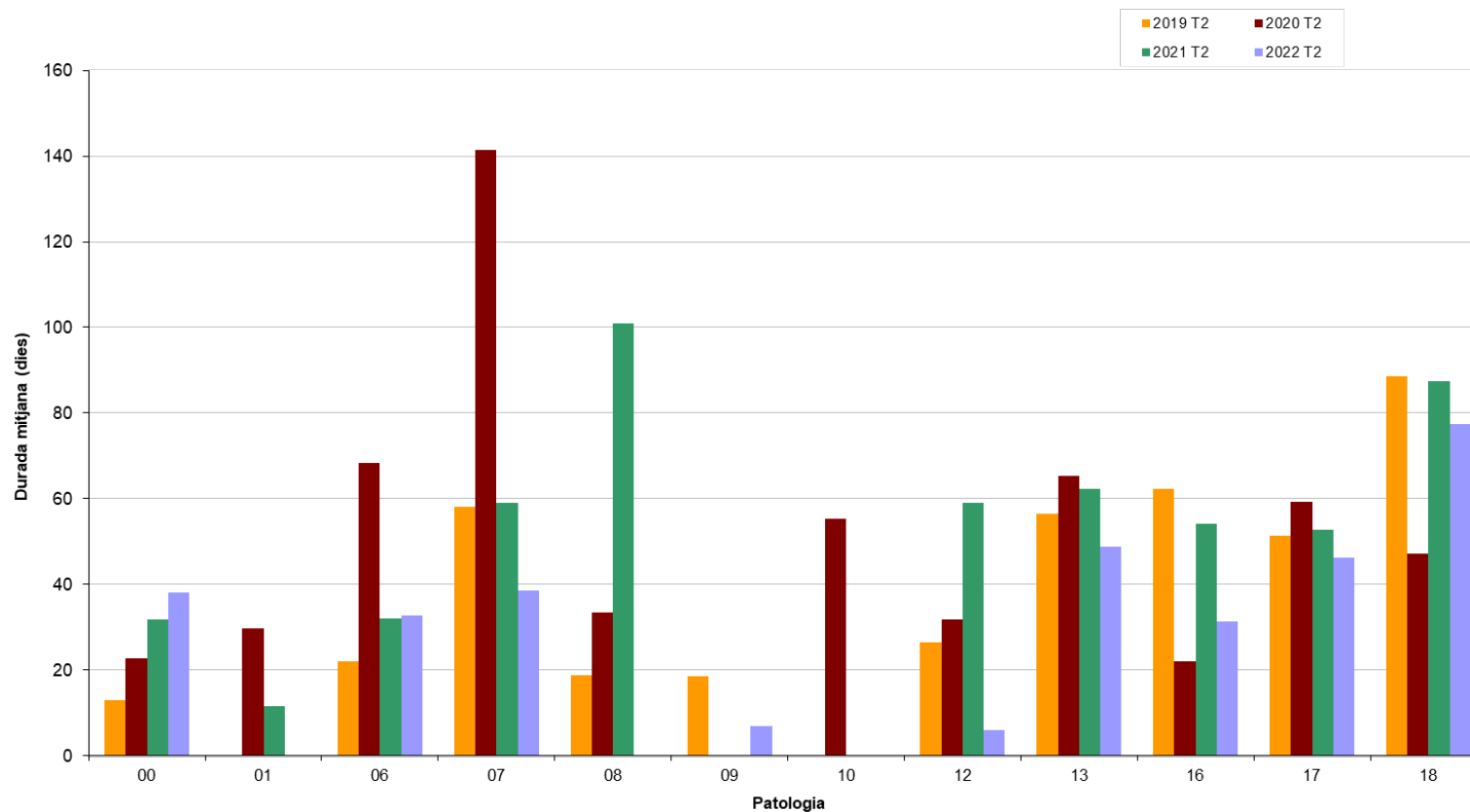
## 4.1.4 Evolució de les variables dels aturs per tipus de patologia diagnosticada- Risc accident

Risc ACCIDENT	VAR 2020/19					VAR 2021/20					VAR 2022/21				
	Nombre d'aturs nous	Nombre d'aturs vigents	Dies d'atur	Durada mitjana	Import pagat per dia	Nombre d'aturs nous	Nombre d'aturs vigents	Dies d'atur	Durada mitjana	Import pagat per dia	Nombre d'aturs nous	Nombre d'aturs vigents	Dies d'atur	Durada mitjana	Import pagat per dia
00-DIAGN. INDETERMINAT	131%	140%	321%	75%	2%	-93%	-83%	-77%	40%	-33%	-50%	-67%	-60%	19%	31%
01-M. INFECCIOSES I PARASITÀRIES	-	-	-	-	-	-	-80%	-92%	-61%	-59%	-	-	-	-	-
06-M. SISTEMA NERVIÓS / ÒRGANS SENTITS	-73%	-46%	66%	209%	7%	67%	0%	-53%	-53%	9%	10%	27%	29%	2%	-5%
07-PATOLOGIES DE L'APARELL CIRCULATORI	0%	-40%	46%	144%	-26%	200%	133%	-2%	-58%	47%	-	-57%	-72%	-35%	-21%
08-PATOLOGIES DE L'APARELL RESPIRATORI	633%	500%	971%	78%	-9%	-100%	-96%	-87%	202%	-48%	-	-	-	-	-
09-PATOLOGIES DE L'APARELL DIGESTIU	-	-	-	-	-	-	-	-	-	-	-	-	-	-	-
10-PATOLOGIES DE L'APARELL GÈNITO-URINARI	-	-	-	-	-	-	-	-	-	-	-	-	-	-	-
12-PATOLOGIES DE PELL I TEIXIT SUBCUTANI	100%	100%	140%	20%	24%	-50%	-13%	63%	86%	4%	-67%	-86%	-99%	-90%	-56%
13-PATOLOGIES APARELL LOCOMOTOR I TEIXIT CONJUNTIU	-26%	-14%	0%	16%	3%	-4%	-5%	-10%	-4%	4%	-14%	-22%	-39%	-22%	9%
16-SIGNM, SIMPT, ESTATS PAT MAL DEF	2233%	1675%	531%	-64%	44%	-97%	-93%	-83%	145%	-46%	50%	0%	-42%	-42%	42%
17-LESIONS I EFECTES ADVERSOS	-30%	-21%	-9%	16%	2%	26%	17%	4%	-11%	11%	11%	6%	-7%	-12%	-4%
18-ALTRES	352%	70%	-9%	-47%	-7%	-89%	-75%	-54%	85%	7%	45%	0%	-11%	-11%	11%
<b>DIAGNÒSTIC</b>	<b>-10%</b>	<b>-8%</b>	<b>-1%</b>	<b>7%</b>	<b>10%</b>	<b>-10%</b>	<b>-6%</b>	<b>-10%</b>	<b>-4%</b>	<b>0%</b>	<b>4%</b>	<b>-3%</b>	<b>-19%</b>	<b>-16%</b>	<b>0%</b>
<b>COVID+ /Aïllament per contacte (*)</b>						42%	57%	36%	-14%	-14%	-100%	-100%	-99%	998%	101%

Taula 15: Evolució de la durada mitjana dels aturs per patologia- risc accident

Font: Elaboració CASS

**Durada mitjana dels aturs per patologia  
(risc accident)**



**Gràfic 14: Durada mitjana dels aturs per patologia (no COVID-19)- Risc accident**  
Font: Elaboració CASS

## 4.2 Evolució dels aturs per risc de maternitat

### 4.2.1 Evolució de les variables dels aturs de maternitat

	2019 T2						2020 T2						2021 T2						2022 T2						
	Nbre Aturs <sup>(1)</sup>	Nbre Aturs nous <sup>(2)</sup>	Dies pagats	Import pagat	Mitjana dies pagats	Import pagat per dia	Nbre Aturs <sup>(1)</sup>	Nbre Aturs nous <sup>(2)</sup>	Dies pagats	Import pagat	Mitjana dies pagats	Import pagat per dia	Nbre Aturs <sup>(1)</sup>	Nbre Aturs nous <sup>(2)</sup>	Dies pagats	Import pagat	Mitjana dies pagats	Import pagat per dia	Nbre Aturs <sup>(1)</sup>	Nbre Aturs nous <sup>(2)</sup>	Dies pagats	Import pagat	Mitjana dies pagats	Import pagat per dia	
HOMES	ADOPCIÓ	4	3	230	24.962	57,5	108,5	2	2	194	14.940	97,0	77,0	0	0	0	0	-	-	0	0	0	0	-	-
	PROPIS	4	3	143	9.304	35,8	65,1	2	1	75	5.803	37,5	77,4	2	2	78	6.189	39,0	79,3	3	3	154	8.234	51,3	53,5
	PATERNITAT <sup>(3)</sup>	225	214	4.863	341.526	21,6	70,2	242	219	5.502	403.203	22,7	73,3	204	173	4.803	365.078	23,5	76,0	238	200	5.646	455.479	23,7	80,7
	<b>Total Homes</b>	<b>233</b>	<b>220</b>	<b>5.236</b>	<b>375.791</b>	<b>22,5</b>	<b>71,8</b>	<b>246</b>	<b>222</b>	<b>5.771</b>	<b>423.946</b>	<b>23,5</b>	<b>73,5</b>	<b>206</b>	<b>175</b>	<b>4.881</b>	<b>371.266</b>	<b>23,7</b>	<b>76,1</b>	<b>241</b>	<b>203</b>	<b>5.800</b>	<b>463.713</b>	<b>24,1</b>	<b>80,0</b>
DONES	ADOPCIÓ	4	4	411	41.940	102,8	102,0	0	0	0	0	-	-	1	1	3	236	3,0	78,5	1	1	104	11.160	104,0	107,3
	PROPIS	381	243	29.589	1.712.278	77,7	57,9	418	250	30.942	1.887.328	74,0	61,0	367	209	28.247	1.771.496	77,0	62,7	392	237	30.881	1.973.740	78,8	63,9
	PATERNITAT <sup>(3)</sup>	0	0	0	0	-	-	0	0	0	0	-	-	2	2	56	2.844	28,0	50,8	1	1	28	1.180	28,0	42,1
	RISC EMBARÀS	3	3	150	10.622	50,0	70,8	1	0	30	966	30,0	32,2	3	1	230	31.588	76,7	137,3	3	1	145	20.450	48,3	141,0
	<b>Total Dones</b>	<b>388</b>	<b>250</b>	<b>30.150</b>	<b>1.764.840</b>	<b>77,7</b>	<b>58,5</b>	<b>419</b>	<b>250</b>	<b>30.972</b>	<b>1.888.294</b>	<b>73,9</b>	<b>61,0</b>	<b>373</b>	<b>213</b>	<b>28.536</b>	<b>1.806.163</b>	<b>76,5</b>	<b>63,3</b>	<b>397</b>	<b>240</b>	<b>31.158</b>	<b>2.006.530</b>	<b>78,5</b>	<b>64,4</b>
TOTAL	ADOPCIÓ	8	7	641	66.903	80,1	104,4	2	2	194	14.940	97,0	77,0	1	1	3	236	3,0	78,5	1	1	104	11.160	104,0	107,3
	PROPIS	385	246	29.732	1.721.581	77,2	57,9	420	251	31.017	1.893.131	73,9	61,0	369	211	28.325	1.777.684	76,8	62,8	395	240	31.035	1.981.974	78,6	63,9
	PATERNITAT <sup>(3)</sup>	225	214	4.863	341.526	21,6	70,2	242	219	5.502	403.203	22,7	73,3	206	175	4.859	367.921	23,6	75,7	239	201	5.674	456.659	23,7	80,5
	RISC EMBARÀS	3	3	150	10.622	50,0	70,8	1	0	30	966	30,0	32,2	3	1	230	31.588	76,7	137,3	3	1	145	20.450	48,3	141,0
	<b>TOTAL ANY</b>	<b>621</b>	<b>470</b>	<b>35.386</b>	<b>2.140.631</b>	<b>57,0</b>	<b>60,5</b>	<b>665</b>	<b>472</b>	<b>36.743</b>	<b>2.312.240</b>	<b>55,3</b>	<b>62,9</b>	<b>579</b>	<b>388</b>	<b>33.417</b>	<b>2.177.429</b>	<b>57,7</b>	<b>65,2</b>	<b>638</b>	<b>443</b>	<b>36.958</b>	<b>2.470.244</b>	<b>57,9</b>	<b>66,8</b>

Taula 16: Evolució aturs de maternitat, 6 mesos

Font: Elaboració CASS

- (1) Atur iniciat anteriorment i que està en vigor l'any de procés.
- (2) Data d'inici de l'atur durant l'any de procés.
- (3) A partir de gener 2019, s'amplia de 2 a 4 setmanes el descans per paternitat (Llei 31/2018).

#### 4.2.2 Variació de les variables corresponents a aturs per risc maternitat

		Variació 2020/19						Variació 2021/20						Variació 2022/21					
		Nombre Aturs (1)	Nombre Aturs nous (2)	Dies Pagats Període	Import pagat	Mitjana dies pagats	Import pagat per dia	Nombre Aturs (1)	Nombre Aturs nous (2)	Dies Pagats Període	Import pagat	Mitjana dies pagats	Import pagat per dia	Nombre Aturs (1)	Nombre Aturs nous (2)	Dies Pagats Període	Import pagat	Mitjana dies pagats	Import pagat per dia
HOMES	ADOPCIÓ	-50%	-33%	-16%	-40%	69%	-29%	-	-	-	-	-	-	-	-	-	-	-	-
	PROPIS	-50%	-67%	-48%	-38%	5%	19%	0%	100%	4%	7%	4%	3%	50%	50%	97%	33%	32%	-33%
	PATERNITAT (3)	8%	2%	13%	18%	5%	4%	-16%	-21%	-13%	-9%	4%	4%	17%	16%	18%	25%	1%	6%
	<b>Total Homes</b>	<b>6%</b>	<b>1%</b>	<b>10%</b>	<b>13%</b>	<b>4%</b>	<b>2%</b>	<b>-16%</b>	<b>-21%</b>	<b>-15%</b>	<b>-12%</b>	<b>1%</b>	<b>4%</b>	<b>17%</b>	<b>16%</b>	<b>19%</b>	<b>25%</b>	<b>2%</b>	<b>5%</b>
DONES	ADOPCIÓ	-	-	-	-	-	-	-	-	-	-	-	-	0%	0%	3367%	4638%	3367%	37%
	PROPIS	10%	3%	5%	10%	-5%	5%	-12%	-16%	-9%	-6%	4%	3%	7%	13%	9%	11%	2%	2%
	PATERNITAT (3)	-	-	-	-	-	-	-	-	-	-	-	-	-50%	-50%	-50%	-59%	0%	-17%
	RISC EMBARÀS	-67%	-100%	-80%	-91%	-40%	-55%	200%	-	667%	3169%	156%	326%	0%	0%	-37%	-35%	-37%	3%
	<b>Total Dones</b>	<b>8%</b>	<b>0%</b>	<b>3%</b>	<b>7%</b>	<b>-5%</b>	<b>4%</b>	<b>-11%</b>	<b>-15%</b>	<b>-8%</b>	<b>-4%</b>	<b>3%</b>	<b>4%</b>	<b>6%</b>	<b>13%</b>	<b>9%</b>	<b>11%</b>	<b>3%</b>	<b>2%</b>
TOTAL	ADOPCIÓ	-75%	-71%	-70%	-78%	21%	-26%	-50%	-50%	-98%	-98%	-97%	2%	0%	0%	3367%	4638%	3367%	37%
	PROPIS	9%	2%	4%	10%	-4%	5%	-12%	-16%	-9%	-6%	4%	3%	7%	14%	10%	11%	2%	2%
	PATERNITAT (3)	8%	2%	13%	18%	5%	4%	-15%	-20%	-12%	-9%	4%	3%	16%	15%	17%	24%	1%	6%
	RISC EMBARÀS	-67%	-100%	-80%	-91%	-40%	-55%	200%	-	667%	3169%	156%	326%	0%	0%	-37%	-35%	-37%	3%
	<b>TOTAL</b>	<b>7%</b>	<b>0%</b>	<b>4%</b>	<b>8%</b>	<b>-3%</b>	<b>4%</b>	<b>-13%</b>	<b>-18%</b>	<b>-9%</b>	<b>-6%</b>	<b>4%</b>	<b>4%</b>	<b>10%</b>	<b>14%</b>	<b>11%</b>	<b>13%</b>	<b>0%</b>	<b>3%</b>

Taula 17: Variació dels aturs de maternitat

Font: Elaboració CASS

- (1) Atur iniciat anteriorment i que està en vigor l'any de procés.
- (2) Data d'inici de l'atur durant l'any de procés.
- (3) A partir de gener 2019, s'amplia de 2 a 4 setmanes el descans per paternitat (Llei 31/2018).

### 4.3 Evolució mensual del nombre de persones que han estat en incapacitat temporal, per tipus de risc.

#### 4.3.1 Nombre d'assalariats que han estat en incapacitat temporal

Nombre malalts en atur		GEN	FEB	MAR	ABR	MAI	JUN	JUL	AGO	SEP	OCT	NOV	DES	
<b>Malaltia</b>	2018	2.560	2.444	2.333	2.214	2.116	2.065	1.907	1.810	1.955	2.121	2.187	2.097	
	2019	2.753	2.698	2.373	2.350	2.329	2.194	2.125	2.005	2.185	2.278	2.293	2.270	
	2020	2.647	2.790	3.065	2.637	2.501	2.381	2.192	2.114	2.261	2.262	2.111	2.052	
	2021	2.151	2.193	2.320	2.258	2.329	2.280	2.130	2.017	2.163	2.377	2.409	2.265	
	2021_covid								428	262	120	152	861	2.627
	2022	2.234	2.306	2.742	2.464	2.406	2.253							
	2022_covid	5.849	1.127	983	877	909	370							
<b>Accident</b>	2018	538	598	665	602	530	521	553	491	526	523	512	531	
	2019	617	655	671	668	625	578	579	535	578	579	542	572	
	2020	633	646	671	550	567	536	536	517	540	527	527	523	
	2020_covid			812	988	1.542	195	241	491	1.287	2.583	2.311	1.340	
	2021	548	570	582	549	526	516	492	465	459	489	474	495	
	2021_covid	1.450	1.048	1.032	1.053	535	190	7	7	6	5	5	5	
	2022	465	494	500	460	508	446							
	2022_covid	4	3	3	4	3	3							
Percentatge de malalts en atur <sup>4</sup>		GEN	FEB	MAR	ABR	MAI	JUN	JUL	AGO	SEP	OCT	NOV	DES	
<b>Malaltia</b>	2018	6,0%	5,7%	5,5%	5,3%	5,5%	5,3%	4,8%	4,6%	5,0%	5,5%	5,4%	4,8%	
	2019	6,3%	6,1%	5,4%	5,5%	5,9%	5,5%	5,3%	5,0%	5,5%	5,7%	5,5%	5,1%	
	2020	5,9%	6,2%	6,8%	6,7%	6,5%	6,1%	5,5%	5,3%	5,7%	5,8%	5,4%	5,2%	
	2021	5,4%	5,5%	5,8%	5,7%	6,0%	5,7%	5,2%	5,0%	5,4%	5,9%	5,9%	5,1%	
	2021_covid							1,1%	0,6%	0,3%	0,4%	2,1%	5,9%	
	2022	5,0%	5,1%	6,1%	5,6%	5,8%	5,3%							
	2022_covid	13,0%	2,5%	2,2%	2,0%	2,2%	0,9%							
<b>Accident</b>	2018	1,3%	1,4%	1,6%	1,4%	1,4%	1,3%	1,4%	1,2%	1,3%	1,3%	1,3%	1,2%	
	2019	1,4%	1,5%	1,5%	1,6%	1,6%	1,5%	1,4%	1,3%	1,4%	1,5%	1,3%	1,3%	
	2020	1,4%	1,4%	1,5%	1,4%	1,5%	1,4%	1,4%	1,3%	1,4%	1,3%	1,3%	1,3%	
	2020_covid			1,8%	2,5%	4,0%	0,5%	0,6%	1,2%	3,2%	6,6%	5,9%	3,4%	
	2021	1,4%	1,4%	1,5%	1,4%	1,4%	1,3%	1,2%	1,1%	1,1%	1,2%	1,2%	1,1%	
	2021_covid	3,6%	2,6%	2,6%	2,7%	1,4%	0,5%	0,0%	0,0%	0,0%	0,0%	0,0%	0,0%	
	2022	1,0%	1,1%	1,1%	1,0%	1,2%	1,1%							
	2022_covid	0,0%	0,0%	0,0%	0,0%	0,0%	0,0%							

Taula 18: Nombre d'assalariats en incapacitat temporal

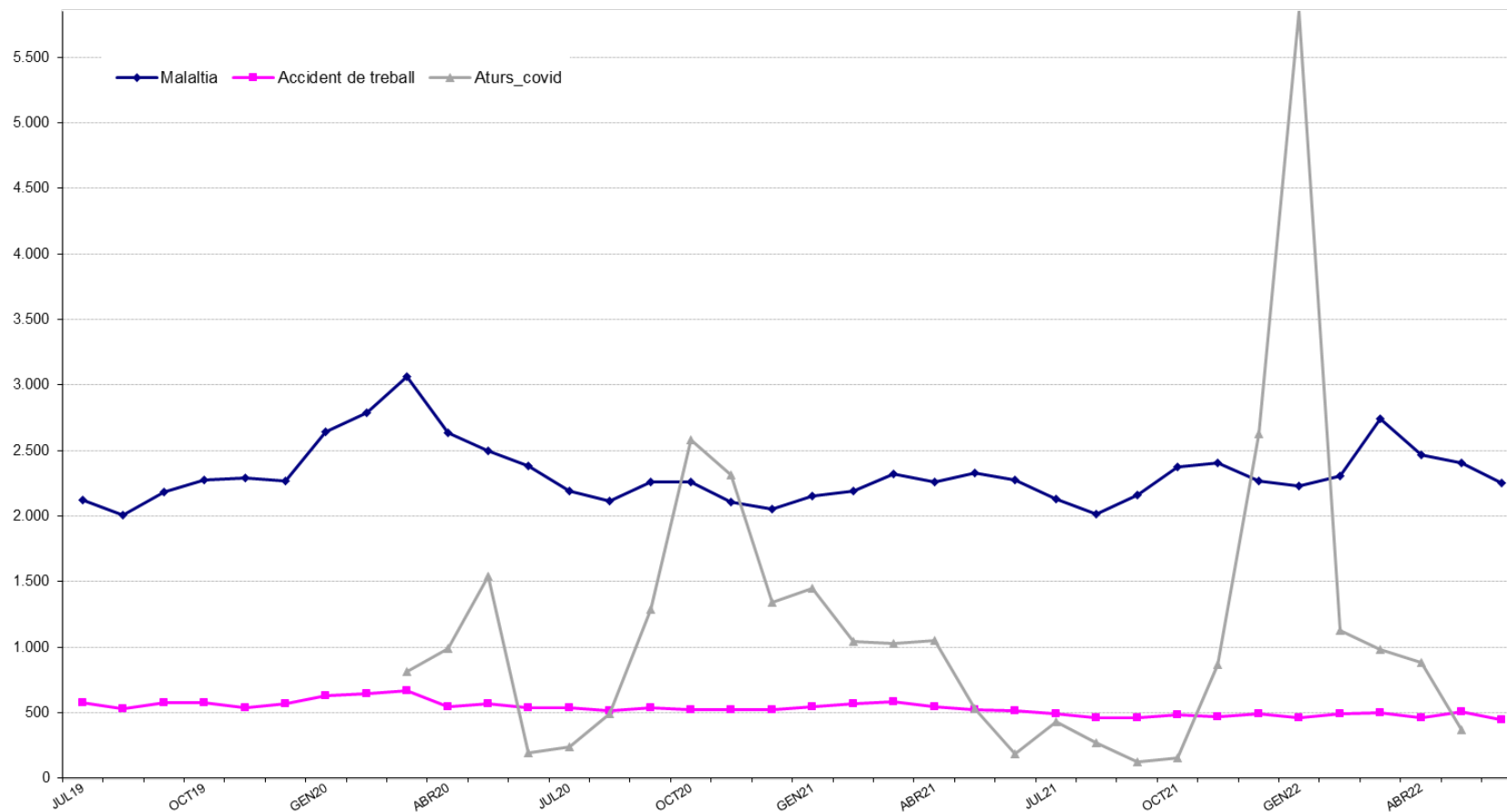
Font: Elaboració CASS

Nota: En cada període, es comptabilitza el total de persones diferents que han estat en atur en algun moment. Això no significa que la xifra es mantingui al llarg del mes.

<sup>4</sup> Nombre d'assalariats en incapacitat temporal per 100 assalariats.



### Evolució mensual del nombre de malalts en atur per risc (ASSALARIATS)



**Gràfic 15: Nombre d'assalariats en incapacitat temporal**  
Font: Elaboració CASS

### 4.3.2 Nombre d'assegurats per compte propi que han estat en incapacitat temporal

Nombre malalts en atur		GEN	FEB	MAR	ABR	MAI	JUN	JUL	AGO	SEP	OCT	NOV	DES
<b>Malaltia</b>	2018	160	150	167	155	145	131	138	124	133	139	148	147
	2019	150	157	144	149	163	168	168	150	163	170	182	181
	2020	185	179	208	192	188	161	168	166	149	149	162	160
	2021	152	157	145	158	177	157	160	148	154	139	134	138
	2021_covid							25	24	11	13	63	185
	2022	140	144	152	156	158	144						
	2022_covid	376	98	80	62	67	13						
<b>Accident</b>	2018	24	24	22	27	19	19	20	13	17	19	19	16
	2019	16	19	20	21	18	18	15	14	14	16	20	20
	2020	23	22	30	21	25	18	16	16	20	16	12	13
	2020_covid			97	89	104	17	10	12	85	234	177	109
	2021	14	16	17	19	13	14	15	13	14	16	14	10
	2021_covid	116	81	79	91	44	16	0	0	0	0	0	0
	2022	15	18	14	15	13	13						
2022_covid	0	0	0	0	0	0							
Percentatge de malalts en atur <sup>5</sup>		GEN	FEB	MAR	ABR	MAI	JUN	JUL	AGO	SEP	OCT	NOV	DES
<b>Malaltia</b>	2018	2,5%	2,4%	2,6%	2,4%	2,2%	2,0%	2,1%	1,9%	2,0%	2,1%	2,3%	2,3%
	2019	2,3%	2,4%	2,2%	2,3%	2,5%	2,5%	2,5%	2,3%	2,5%	2,6%	2,8%	2,8%
	2020	2,8%	2,7%	3,2%	2,9%	2,8%	2,4%	2,5%	2,5%	2,2%	2,2%	2,4%	2,4%
	2021	2,2%	2,3%	2,1%	2,3%	2,5%	2,2%	2,2%	2,0%	2,1%	1,9%	1,8%	1,9%
	2021_covid							0,3%	0,3%	0,2%	0,2%	0,9%	2,5%
	2022	1,9%	1,9%	2,0%	2,1%	2,1%	1,9%						
	2022_covid	5,1%	1,3%	1,1%	0,8%	0,9%	0,2%						
<b>Accident</b>	2018	0,4%	0,4%	0,3%	0,4%	0,3%	0,3%	0,3%	0,2%	0,3%	0,3%	0,3%	0,2%
	2019	0,2%	0,3%	0,3%	0,3%	0,3%	0,3%	0,2%	0,2%	0,2%	0,2%	0,3%	0,3%
	2020	0,3%	0,3%	0,5%	0,3%	0,4%	0,3%	0,2%	0,2%	0,3%	0,2%	0,2%	0,2%
	2020_covid			1,5%	1,3%	1,6%	0,3%	0,1%	0,2%	1,3%	3,5%	2,6%	1,6%
	2021	0,2%	0,2%	0,2%	0,3%	0,2%	0,2%	0,2%	0,2%	0,2%	0,2%	0,2%	0,1%
	2021_covid	1,7%	1,2%	1,1%	1,3%	0,6%	0,2%	0,0%	0,0%	0,0%	0,0%	0,0%	0,0%
	2022	0,2%	0,2%	0,2%	0,2%	0,2%	0,2%						
2022_covid	0,0%	0,0%	0,0%	0,0%	0,0%	0,0%							

**Taula 19: Nombre de comptes propis en incapacitat temporal**

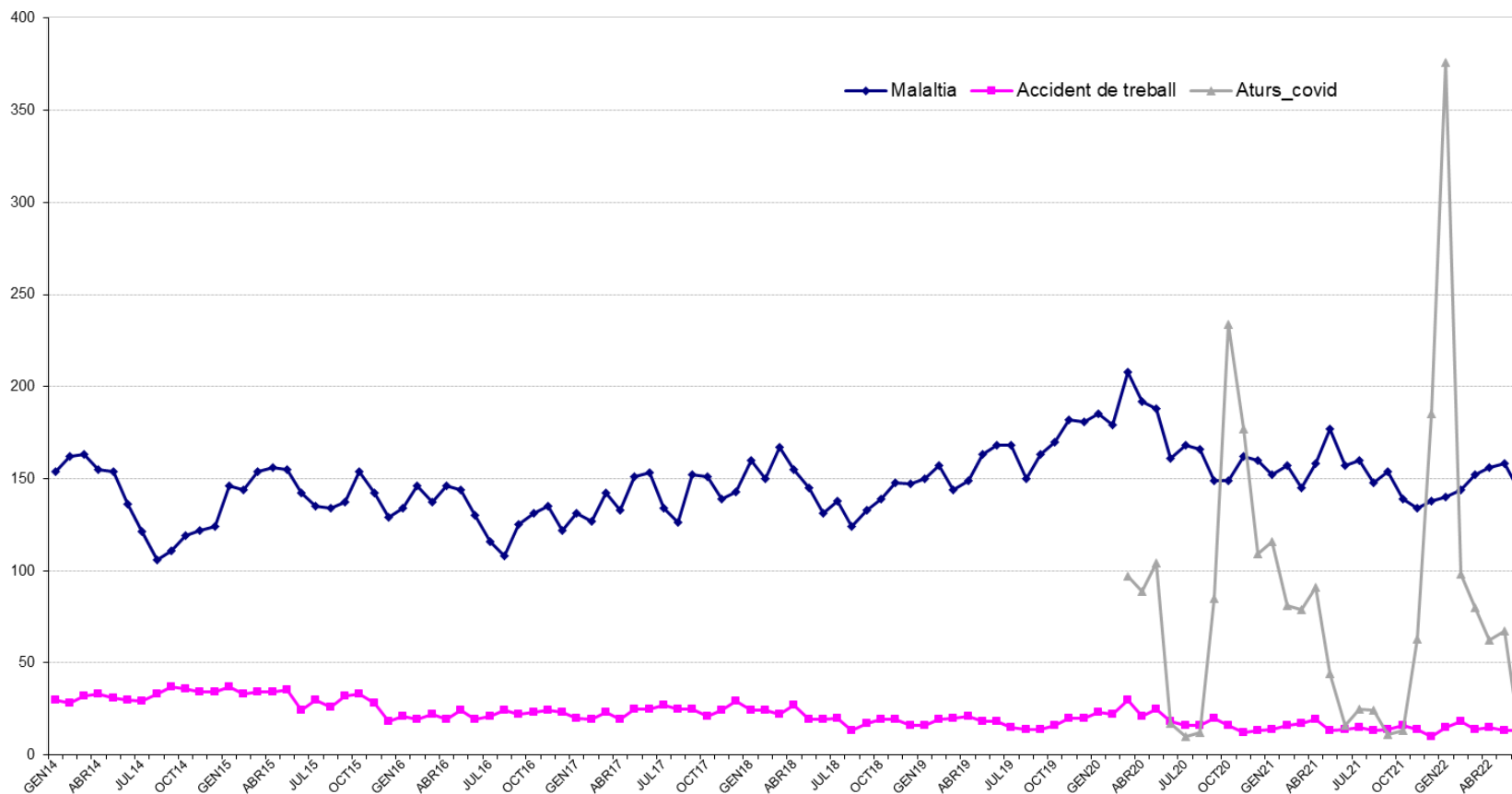
Font: Elaboració CASS

Nota1: En cada període, es comptabilitza el total de persones diferents que han estat en atur en algun moment. Això no significa que la xifra es mantingui al llarg del mes.

Nota2: A partir de novembre de 2009, i amb l'entrada en vigor de la llei 17/2008, els treballadors per compte propi tenen dret a la incapacitat temporal.

<sup>5</sup> Nombre d'assegurats per compte propi en incapacitat temporal per 100 treballadors per compte propi.

**Evolució mensual del nombre de malalts en atur per risc  
(COMPTE PROPI)**



**Gràfic 16: Nombre de comptes propis en incapacitat temporal**  
Font: Elaboració CASS

## 5- Evolució del nombre de pensions i pensionistes

Dades extretes a 05/09/2022

### 5.1 Evolució del nombre de pensionistes per tipus de pensió<sup>6</sup>

		2019 T2		2020 T2		2021 T2		2022 T2		VAR 2020/19		VAR 2021/20		VAR 2022/21	
		Nombre Pensionistes	Pensionistes Nous	Nombre Pensionistes	Pensionistes Nous	Nombre Pensionistes	Pensionistes Nous	Nombre Pensionistes	Pensionistes Nous	Nombre Pensionistes	Pensionistes Nous	Nombre Pensionistes	Pensionistes Nous	Nombre Pensionistes	Pensionistes Nous
<b>INV. MALALTIA</b>	<b>TOTAL</b>	1.796	123	1.815	90	1.861	86	1.824	54	1%	-27%	3%	-4%	-2%	-37%
<b>INV. ACCIDENT LAB.</b>	<b>TOTAL</b>	780	41	765	31	741	32	702	28	-2%	-24%	-3%	3%	-5%	-13%
	Pensions	757	18	742	8	718	8	678	4	-2%	-56%	-3%	0%	-6%	-50%
	Capitals	23	23	23	23	25	25	25	25	0%	0%	9%	9%	0%	0%
<b>Total Invalidesa</b>		<b>2.477</b>	<b>162</b>	<b>2.474</b>	<b>121</b>	<b>2.480</b>	<b>116</b>	<b>2.399</b>	<b>82</b>	<b>0%</b>	<b>-25%</b>	<b>0%</b>	<b>-4%</b>	<b>-3%</b>	<b>-29%</b>
<b>REVER.ORFES</b>	<b>TOTAL</b>	374	30	374	29	357	33	362	19	0%	-3%	-5%	14%	1%	-42%
<b>REVER.ASCENDENTS</b>	<b>TOTAL</b>	1	0	1	0	1	0	1	0	0%	-	0%	-	0%	-
<b>Total Reversió altres</b>		<b>375</b>	<b>30</b>	<b>375</b>	<b>29</b>	<b>358</b>	<b>33</b>	<b>363</b>	<b>19</b>	<b>0%</b>	<b>-3%</b>	<b>-5%</b>	<b>14%</b>	<b>1%</b>	<b>-42%</b>
<b>TOTAL BRANCA GENERAL</b>		<b>2.852</b>	<b>192</b>	<b>2.849</b>	<b>150</b>	<b>2.838</b>	<b>149</b>	<b>2.762</b>	<b>101</b>	<b>0%</b>	<b>-22%</b>	<b>0%</b>	<b>-1%</b>	<b>-3%</b>	<b>-32%</b>
<b>JUBILACIÓ</b>	<b>TOTAL</b>	10.927	603	11.647	583	12.449	656	13.182	600	7%	-3%	7%	13%	6%	-9%
	Pensions	10.837	513	11.583	519	12.366	573	13.109	526	7%	1%	7%	10%	6%	-8%
	anticipada	353	34	405	31	480	45	537	22	15%	-9%	19%	45%	12%	-51%
	normal	10.419	479	11.114	488	11.823	528	12.509	504	7%	2%	6%	8%	6%	-5%
	ajornada	65	0	64	0	63	0	63	0	-2%	-	-2%	-	0%	-
Capitals	90	90	64	64	83	83	74	74	-29%	-29%	30%	30%	-11%	-11%	
<b>INV./VELLESA</b>	<b>TOTAL</b>	981	0	936	0	882	0	827	0	-5%	-	-6%	-	-6%	-
<b>Total vellesa</b>		<b>11.908</b>	<b>603</b>	<b>12.583</b>	<b>583</b>	<b>13.331</b>	<b>656</b>	<b>14.009</b>	<b>600</b>	<b>6%</b>	<b>-3%</b>	<b>6%</b>	<b>13%</b>	<b>5%</b>	<b>-9%</b>
<b>REVER.VIDUS</b>	Vitalícia	3.076	117	3.182	132	3.271	99	3.329	85	3%	13%	3%	-25%	2%	-14%
	Temporal	90	8	91	7	90	8	92	6	1%	-13%	-1%	14%	2%	-25%
	Capitals	2	2	0	0	0	0	3	3	-100%	-100%	-	-	-	-
<b>Total Reversió vidus</b>		<b>3.168</b>	<b>127</b>	<b>3.273</b>	<b>139</b>	<b>3.361</b>	<b>107</b>	<b>3.424</b>	<b>94</b>	<b>3%</b>	<b>9%</b>	<b>3%</b>	<b>-23%</b>	<b>2%</b>	<b>-12%</b>
<b>TOTAL BRANCA JUBILACIÓ</b>		<b>13.549</b>	<b>728</b>	<b>14.262</b>	<b>721</b>	<b>15.015</b>	<b>762</b>	<b>15.713</b>	<b>694</b>	<b>5%</b>	<b>-1%</b>	<b>5%</b>	<b>6%</b>	<b>5%</b>	<b>-9%</b>
<b>TOTAL PENSIONISTES</b>		<b>16.271</b>	<b>918</b>	<b>16.988</b>	<b>870</b>	<b>17.726</b>	<b>908</b>	<b>18.347</b>	<b>795</b>	<b>4%</b>	<b>-5%</b>	<b>4%</b>	<b>4%</b>	<b>4%</b>	<b>-12%</b>

Taula 20: Nombre de pensionistes per tipus 2019-2022, 6 mesos

Font: Elaboració CASS

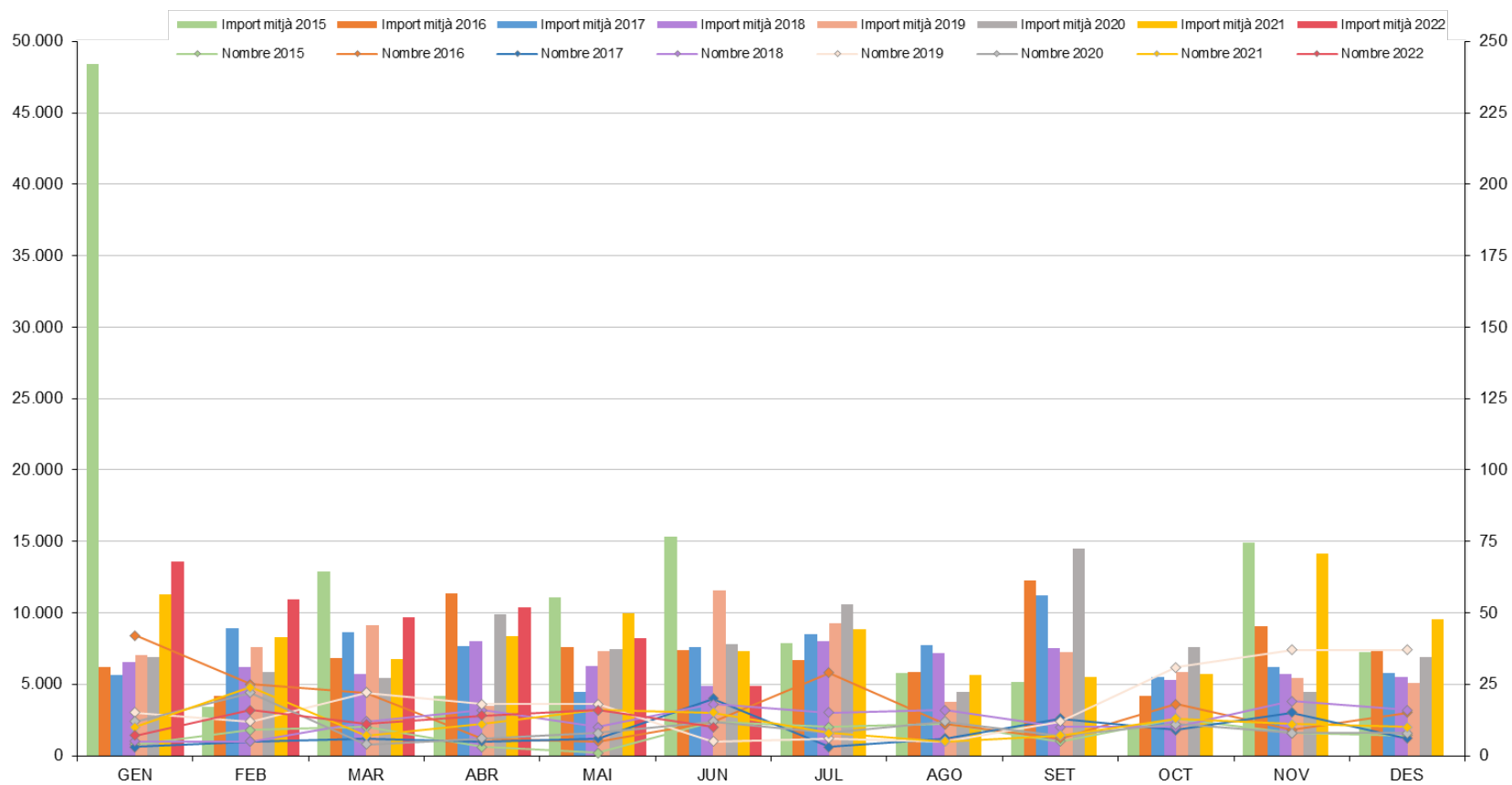
<sup>6</sup> El total pot ser diferent de la suma de les parts; això és perquè un mateix pensionista pot tenir diferents tipus de pensió vigents durant el període.

## 5.2 Nombre de capitals de jubilació pagats.

	2015		2016		2017		2018		2019		2020		2021		2022	
	Nombre	Import mitjà	Nombre	Import mitjà	Nombre	Import mitjà	Nombre	Import mitjà	Nombre	Import mitjà	Nombre	Import mitjà	Nombre	Import mitjà	Nombre	Import mitjà
GEN	4	48.392,6	42	6.194,7	3	5.629,2	5	6.521,9	15	7.026,0	12	6.924,8	10	11.299,2	7	13.565,0
FEB	9	3.446,1	25	4.179,8	5	8.907,0	5	6.209,7	12	7.593,5	22	5.848,1	24	8.315,7	16	10.920,3
MAR	10	12.917,4	22	6.797,5	6	8.606,1	12	5.695,2	22	9.096,5	4	5.416,0	7	6.745,2	11	9.702,6
ABR	3	4.196,7	6	11.324,2	5	7.677,4	16	8.032,1	18	3.479,2	6	9.922,1	11	8.327,9	14	10.407,4
MAI	1	11.105,0	5	7.566,1	6	4.433,2	10	6.300,6	18	7.342,1	8	7.483,8	16	9.930,6	16	8.201,1
JUN	12	15.301,0	12	7.360,1	20	7.625,6	18	4.879,2	5	11.590,5	12	7.837,8	15	7.336,8	10	4.879,3
JUL	10	7.856,2	29	6.704,0	3	8.513,3	15	8.029,6	6	9.247,2	8	10.600,4	8	8.878,0		
AGO	11	5.810,4	11	5.855,9	6	7.705,4	16	7.162,8	5	3.741,1	12	4.472,8	5	5.645,5		
SET	5	5.129,3	6	12.230,7	13	11.200,0	10	7.494,2	12	7.230,9	7	14.484,8	7	5.486,6		
OCT	13	2.010,9	18	4.160,0	9	5.508,3	10	5.305,3	31	5.886,2	11	7.629,7	13	5.684,1		
NOV	8	14.906,1	9	9.090,6	15	6.224,6	19	5.739,3	37	5.436,3	8	4.456,5	11	14.177,6		
DES	7	7.244,4	15	7.384,6	6	5.809,5	16	5.538,4	37	5.070,3	8	6.884,2	10	9.571,2		
<b>Mitjana</b>	<b>8</b>	<b>9.949,4</b>	<b>17</b>	<b>6.540,0</b>	<b>8</b>	<b>7.481,8</b>	<b>13</b>	<b>6.395,1</b>	<b>18</b>	<b>6.337,4</b>	<b>10</b>	<b>7.300,0</b>	<b>11</b>	<b>8.639,1</b>	<b>12</b>	<b>9.488,1</b>
<b>TOTAL</b>	<b>93</b>	<b>925.289,7</b>	<b>200</b>	<b>1.307.992,9</b>	<b>97</b>	<b>725.729,9</b>	<b>152</b>	<b>972.052,1</b>	<b>218</b>	<b>1.381.546,5</b>	<b>118</b>	<b>861.398,5</b>	<b>137</b>	<b>1.183.549,9</b>	<b>74</b>	<b>702.120,7</b>

Taula 21: Nombre i import mitjà dels capitals de jubilació  
 Font: Elaboració CASS

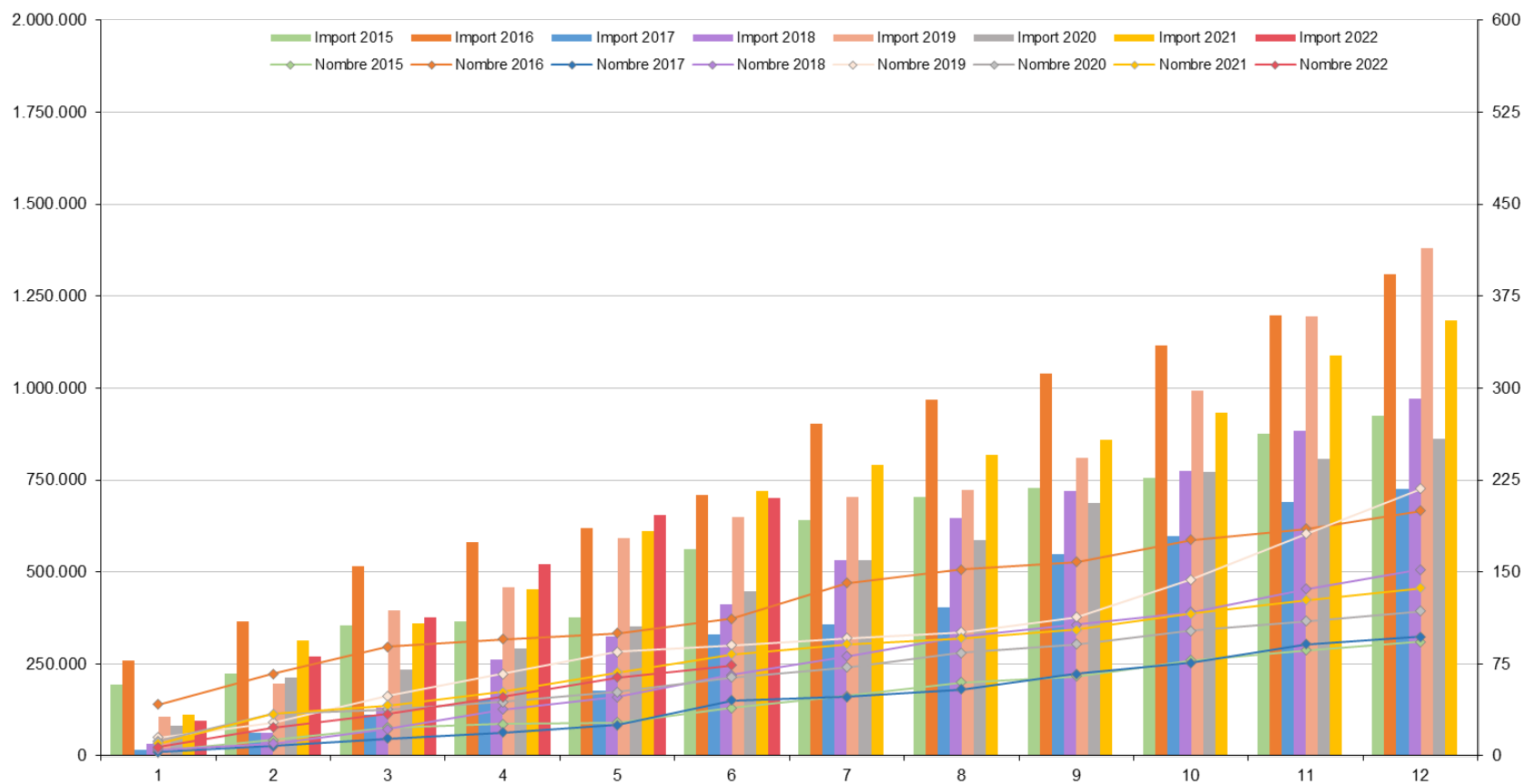
### Evolució capitals de jubilació



Gràfic 17: Evolució dels capitals jubilació

Font: Elaboració CASS

### Evolució capitals de jubilació



**Gràfic 18: Evolució acumulada dels capitals jubilació**  
Font: Elaboració CASS

## 5.3 Nombre de pensionistes a juny de 2022

### 5.3.1 Pensions a càrrec de la branca jubilació

Dades de juny 2022 en funció dels anys cotitzats a Andorra.

Anys cotitzats a Andorra	JUBILACIÓ <sup>(1)</sup>			INVALIDESA PASSADA VELLESA			REVERSIÓ VIDUITAT VITALICIA		
	Total Pensionistes	Mitjana Import	Residents a Andorra	Total Pensionistes	Mitjana Import	Residents a Andorra	Total Pensionistes	Mitjana Import	Residents a Andorra
0- 5 Anys	1.986	71,22 €	182	85	339,60 €	19	436	91,29 €	49
6-10 Anys	1.482	190,39 €	369	117	550,45 €	42	567	200,96 €	196
11-15 Anys	1.237	340,20 €	541	122	678,30 €	65	431	286,82 €	220
16-20 Anys	1.287	485,87 €	739	151	716,21 €	87	474	364,23 €	313
21-25 Anys	1.244	647,46 €	825	113	814,98 €	71	400	402,13 €	288
26-30 Anys	1.263	814,75 €	961	112	884,64 €	94	380	508,67 €	300
31-35 Anys	1.259	971,51 €	1.086	72	1.046,44 €	58	296	536,37 €	253
> 35 Anys	3.197	1.320,95 €	3.015	36	1.090,42 €	31	306	649,48 €	280
<b>TOTAL</b>	<b>12.955</b>	<b>675,56 €</b>	<b>7.718</b>	<b>808</b>	<b>730,12 €</b>	<b>467</b>	<b>3.290</b>	<b>353,09 €</b>	<b>1.899</b>

	REVERSIÓ VIDUITAT TEMPORAL	Capitals jubilació <sup>(2)</sup>
Total Pensionistes	84	10
Mitjana Import	782,82 €	4.879,27 €
Residents a Andorra	52	1

**Taula 22: Nombre de pensions branca jubilació, juny 2022**

Font: Elaboració CASS

- (1) A partir de l'entrada en vigor de la llei 18/2014, es té dret a la pensió de jubilació a partir de 180 mesos cotitzats si es té els 65 anys; a partir de 61 anys i almenys 480 mesos cotitzats es pot optar a una pensió anticipada..
- (2) Es té dret a capital de jubilació amb entre 60 i 179 mesos cotitzats. En el cas de tenir dret a una pensió d'un import inferior al 15% del salari mínim, es pot optar a capital.



### 5.3.2 Pensions a càrrec de la branca general

	INVALIDESA MALALTIA COMUNA	INVALIDESA ACC. LABORAL	REVERSIÓ ORFES	REVERSIÓ ASCENDENTS
Total Pensionistes	1.739	663	353	1
Mitjana Import	708,65 €	465,66 €	328,30 €	305,98 €
Residents a Andorra	1.161	495	219	0

**Taula 23: Nombre de pensions branca general, juny 2022**

Font: Elaboració CASS

### 5.3.3 Resum global de pensions

	Pensions de JUBILACIÓ (3)	Pensions de VIDUÏTAT (4)	Pensions d'ORFENESA (5)	Pensions d'INVALIDESA (6)	Reversió ASCENDENTS
Total Pensionistes	13.763	3.374	353	2.280	1
Mitjana Import	678,77 €	363,79 €	328,30 €	641,61 €	305,98 €
Residents a Andorra	8.185	1.951	219	1.552	0

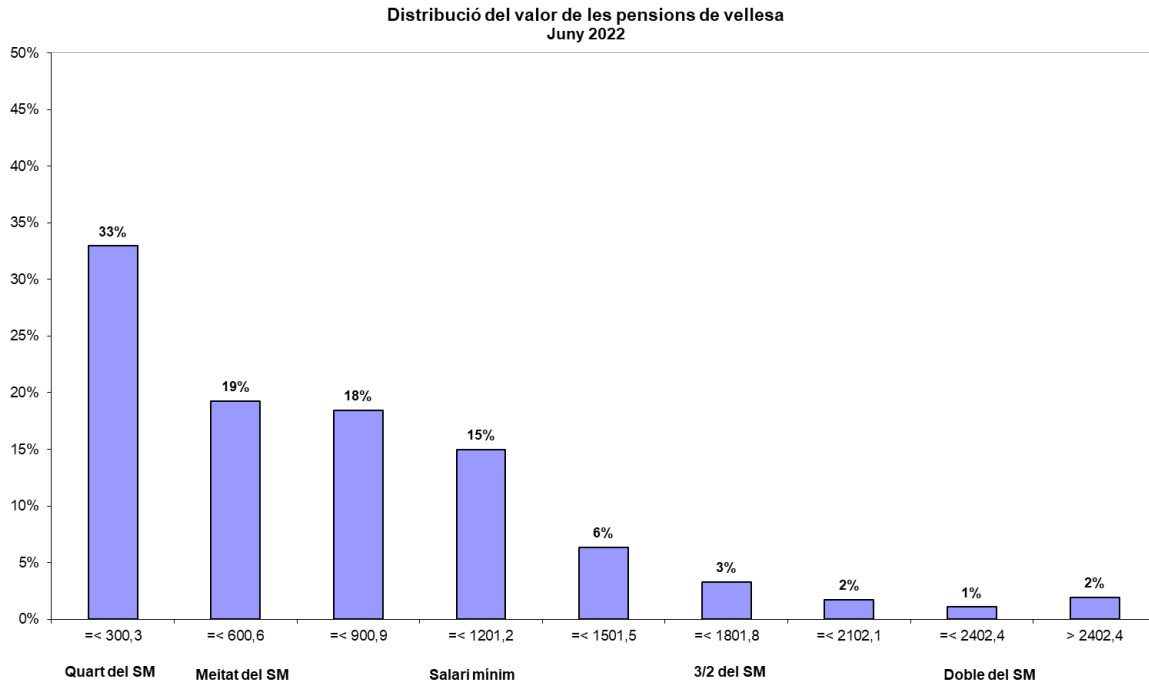
**Taula 24: Resum del nombre de pensions per tipus, juny 2022**

Font: Elaboració CASS

- (3) Inclou les pensions de vellesa, d'invalidesa passada a vellesa i de jubilació
- (4) Inclou les pensions de reversió per vidus tant per malaltia com per accident de treball, tant temporals com vitalícies
- (5) Inclou les pensions de reversió per orfes i per descendents
- (6) Inclou les pensions d'invalidesa per malaltia (comuna i professional) i per accident de treball

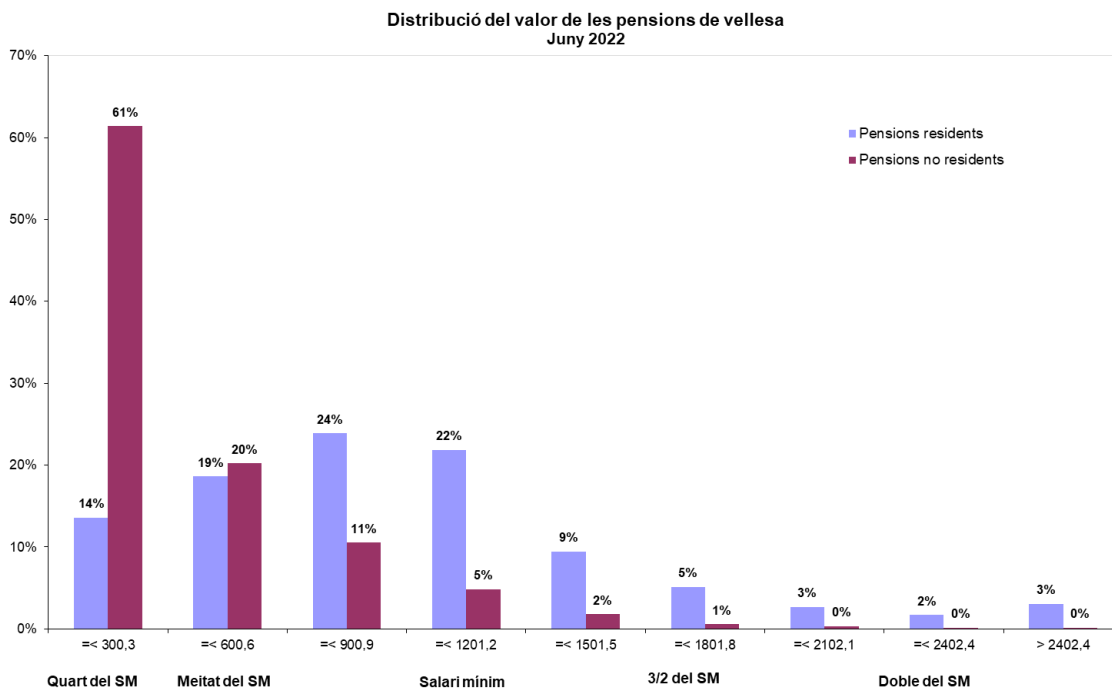
## 5.4 Distribució de l'import de les pensions de vellesa a juny.

### 5.4.1 Distribució de les pensions de vellesa, total



**Gràfic 19: Distribució segons import pensions vellesa**  
Font: Elaboració CASS

### 5.4.2 Distribució de les pensions de vellesa per residència

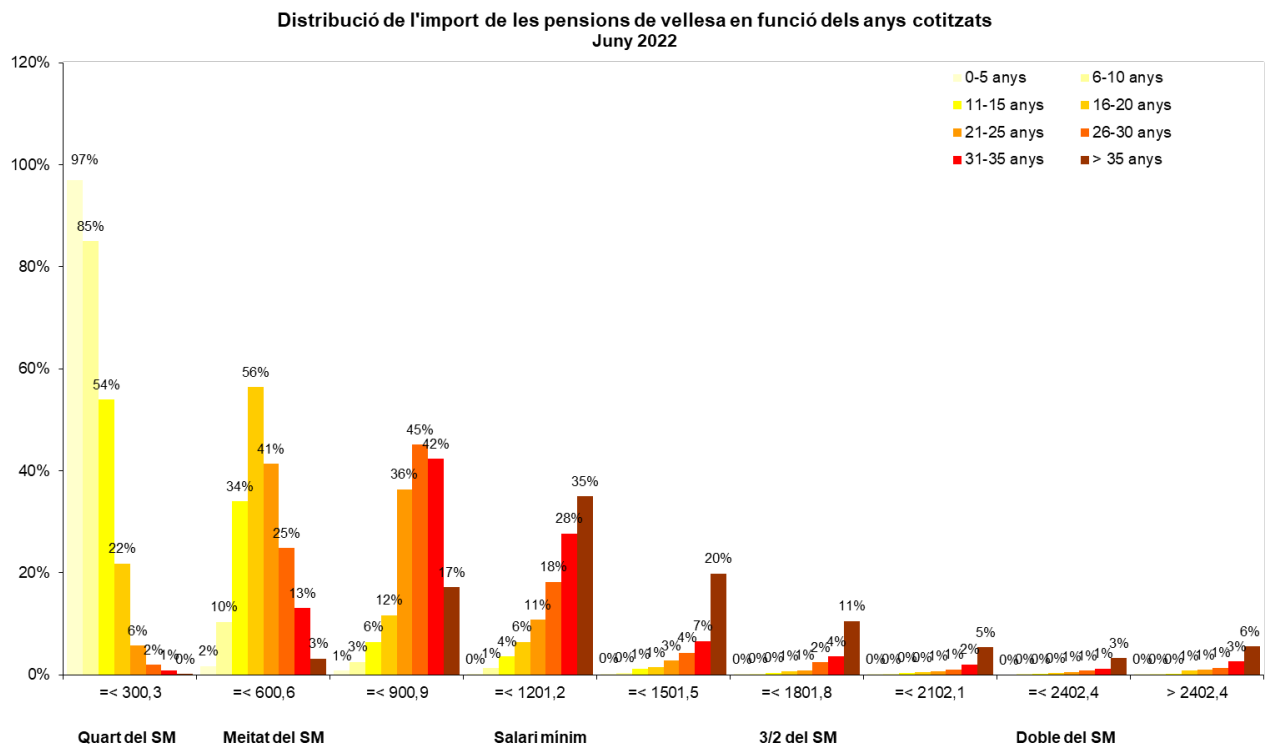


**Gràfic 20: Distribució segons import pensions vellesa per residència**  
Font: Elaboració CASS

	Total	Residents	No residents
Nombre pensionistes	13.763	8.185	5.578
Mitjana import	678,77 €	915,68 €	331,12 €
Mediana	566,60 €	806,34 €	200,29 €
Mínim	0,66 €	0,70 €	0,66 €
Màxim	13.623,52 €	13.623,52 €	7.427,17 €

**Taula 25: Distribució pensions de vellesa per residència**  
Font: Elaboració CASS

### 5.4.3 Distribució de l'import de les pensions de vellesa per anys cotitzats



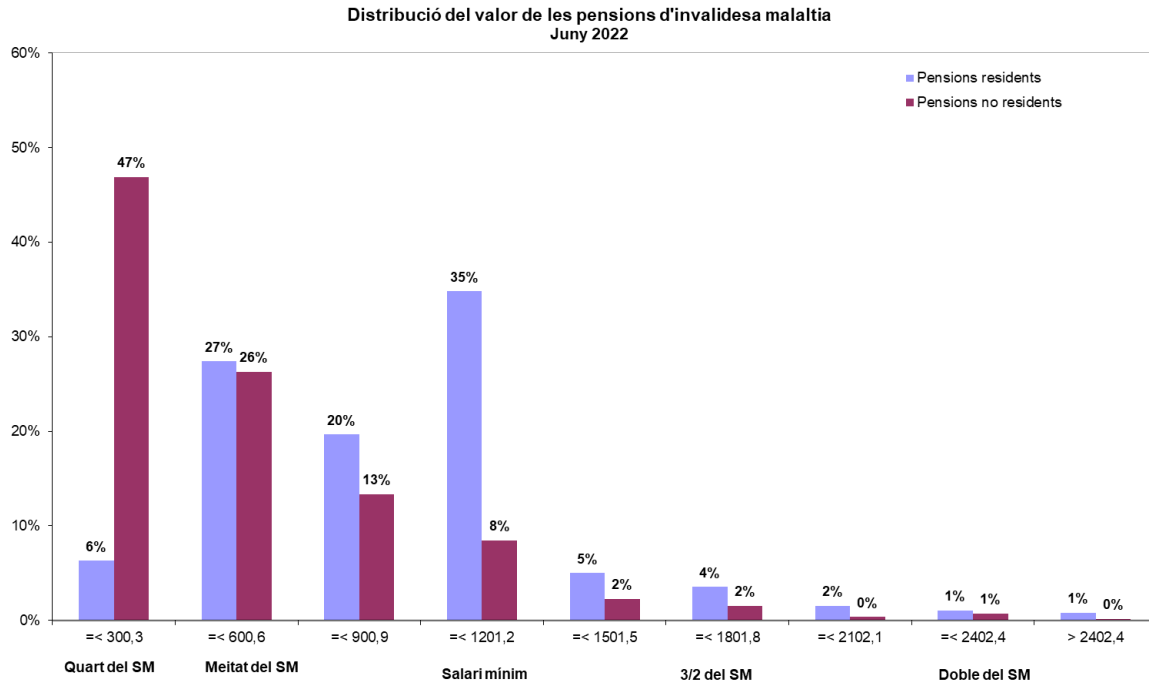
**Gràfic 21: Distribució pensions de vellesa, segons anys cotitzats**  
Font: Elaboració CASS

	0-5 anys	6-10 anys	11-15 anys	16-20 anys	21-25 anys	26-30 anys	31-35 anys	> 35 anys
Total pensionistes	2.071	1.599	1.359	1.438	1.357	1.375	1.331	3.233
Residents	201	411	606	826	896	1.055	1.144	3.046
Mitjana import	82,23 €	216,74 €	370,55 €	510,06 €	661,41 €	820,44 €	975,56 €	1.318,84 €
Mediana	53,32 €	160,79 €	286,07 €	402,29 €	608,44 €	701,25 €	846,35 €	1.177,96 €
Mínim	0,66 €	10,32 €	39,91 €	32,66 €	134,00 €	159,09 €	229,77 €	239,16 €
Màxim	2.551,52 €	2.822,58 €	7.427,17 €	6.688,74 €	4.302,45 €	6.022,69 €	5.869,03 €	13.623,52 €

**Taula 26: Distribució pensions de vellesa per anys cotitzats**  
Font: Elaboració CASS

## 5.5 Distribució de l'import de les invalideses a juny 2022

### 5.5.1 Distribució de les pensions d'invalidesa malaltia per residència



**Gràfic 22: Distribució segons import pensions invalidesa malaltia per residència**

Font: Elaboració CASS

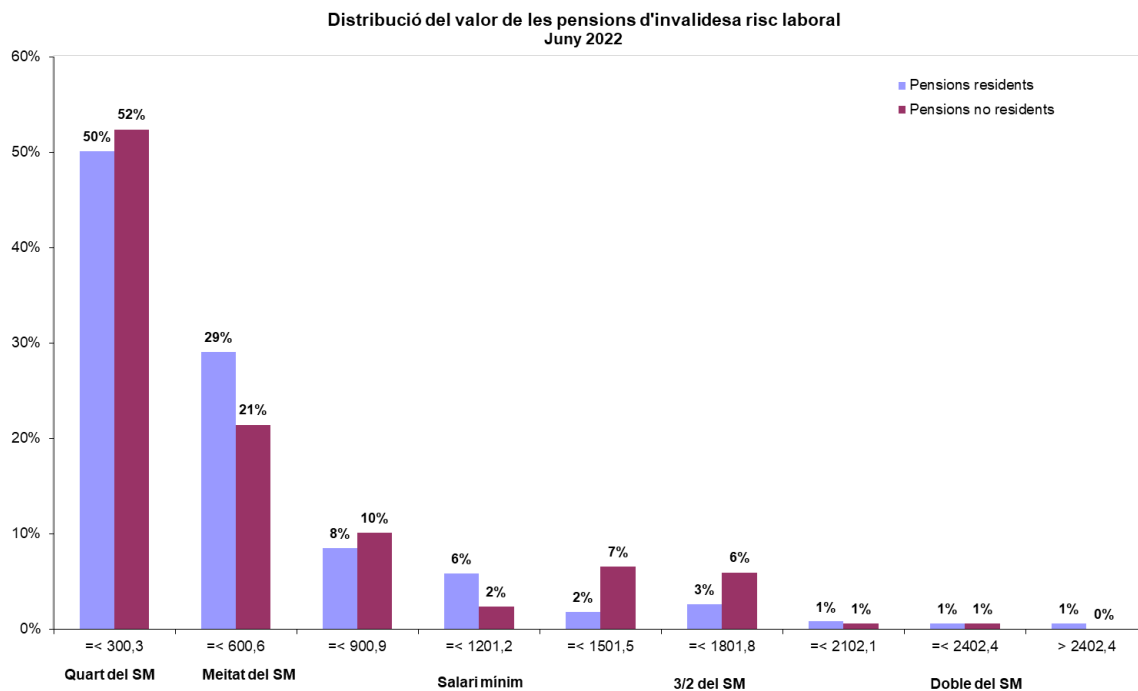
	Total	Residents	No residents
Nombre pensionistes	1.739	1161	578
Mitjana import	708,65 €	839,48 €	446,26 €
Mediana	646,40 €	846,02 €	332,45 €
Mínim	14,16 €	37,12 €	14,16 €
Màxim	4.004,58 €	4.004,58 €	2.757,41 €

**Taula 27: Distribució pensions d'invalidesa malaltia per residència**

Font: Elaboració CASS

Nota: Inclòs en l'import el complement no contributiu.

### 5.5.2 Distribució de les pensions d'invalidesa del risc laboral per residència



**Gràfic 23: Distribució segons import pensions invalidesa del risc laboral per residència**  
Font: Elaboració CASS

	Total	Residents	No residents
Nombre pensionistes	663	495	168
Mitjana import	465,66 €	457,05 €	491,01 €
Mediana	296,06 €	300,25 €	279,70 €
Mínim	26,01 €	26,01 €	56,58 €
Màxim	3.968,24 €	3.968,24 €	2.265,21 €

**Taula 28: Distribució pensions d'invalidesa del risc laboral per residència**  
Font: Elaboració CASS

## 5.6 Resum del moviment de pensions, 6 mesos 2022

### 5.6.1 Pensions a càrrec de la branca jubilació

	ALTES ACUMULAT			BAIXES ACUMULAT			Taxa de substitució (1)
	Nombre pensions	Massa pensions	Pensió Mitjana mensual	Nombre pensions	Massa pensions	Pensió Mitjana mensual	
P. JUBILACIÓ	526	427.763,72 €	813,24 €	205	135.482,01 €	660,89 €	1,23
P. VIDUS VITALÍCIES	85	31.162,66 €	366,62 €	45	16.365,90 €	363,69 €	1,01
P. VIDUS TEMPORALS	6	3.880,89 €	646,82 €	11	7.907,61 €	718,87 €	0,90
<b>BRANCA JUBILACIÓ</b>	<b>617</b>	<b>462.807,27 €</b>	<b>750,09 €</b>	<b>261</b>	<b>159.755,52 €</b>	<b>612,09 €</b>	<b>1,23</b>

	Nombre	Mitjana Import
Capitals jubilació	74	9.488,12 €

**Taula 29: Moviment de pensions branca jubilació**

Font: Elaboració CASS

### 5.6.2 Pensions a càrrec de la branca general

	ALTES ACUMULAT			BAIXES ACUMULAT			Taxa de substitució (1)
	Nombre pensions	Massa pensions	Pensió Mitjana mensual	Nombre pensions	Massa pensions	Pensió Mitjana mensual	
P. INV. MALALT. COMUNA	54	34.296,84 €	635,13 €	101	77.914,38 €	771,43 €	0,82
P. INV. ACCID. LABORAL	4	2.203,39 €	550,85 €	18	11.164,05 €	620,23 €	0,89
P. REVER. ORFES	19	6.156,10 €	324,01 €	11	3.222,00 €	292,91 €	1,11
<b>BRANCA GENERAL</b>	<b>77</b>	<b>42.656,33 €</b>	<b>553,98 €</b>	<b>130</b>	<b>92.300,43 €</b>	<b>710,00 €</b>	<b>0,78</b>

	Nombre	Mitjana Import
Capitals A.T.	25	5.810,38 €

**Taula 30: Moviment de pensions branca general**

Font: Elaboració CASS

Nota<sub>1</sub>: Les pensions es poden tancar de forma temporal o definitiva. Les baixes definitives corresponen a defuncions o límit d'edat. Les baixes temporals (fe de vida superior a 3 anys, canvi de grau ...) no es tenen en compte en aquestes taules ja que sempre es poden reobrir aquestes pensions si es compleixen els requisits de nou.

Nota<sub>2</sub>: Inclòs en l'import el complement no contributiu.

(7) La taxa de substitució mostra la ràtio entre els imports mitjans de les noves pensions i de les baixes de pensions. Una taxa superior a 1 significa que l'import mitjà de les noves pensions és superior a l'import mitjà de les baixes.

## 6- Tràmits a través del portal web de la CASS

Extracció de les dades a 08/07/2022

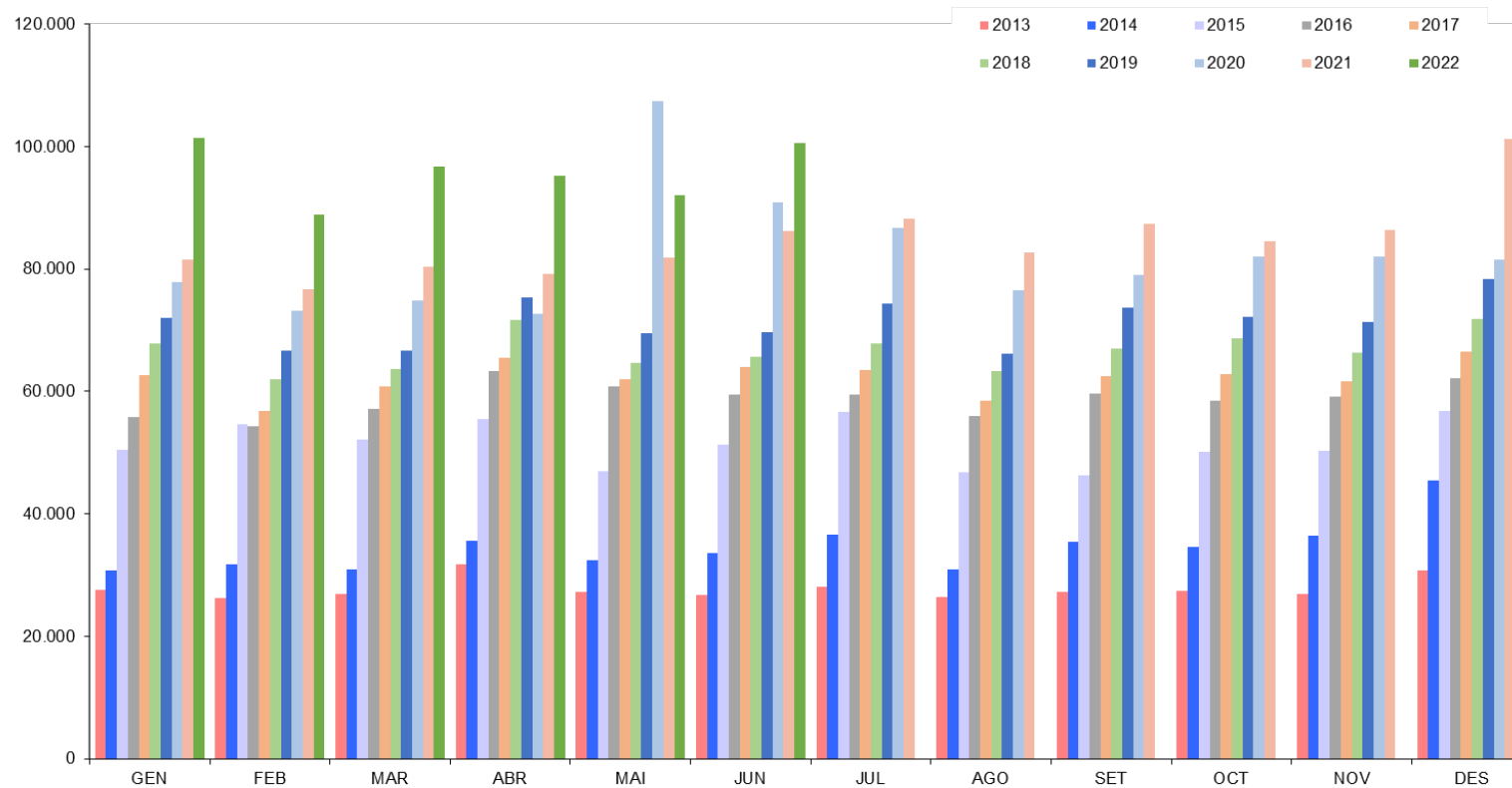
### 6.1 Relació dels tràmits efectuats al portal web

Tràmits	2020						Total 2020	2021												Total 2021	2022						Total 2022*
	JUL	AGO	SET	OCT	NOV	DES		GEN	FEB	MAR	ABR	MAI	JUN	JUL	AGO	SET	OCT	NOV	DES		GEN	FEB	MAR	ABR	MAI	JUN	
Consulta o modificació de fitxa	28.985	25.162	27.458	28.954	29.444	27.388	375.639	30.288	26.720	27.752	27.174	27.999	28.812	28.658	27.589	29.839	28.949	30.208	34.452	348.440	35.727	30.733	34.275	31.564	31.191	33.062	196.552
Formulari de desplaçament	5.472	4.555	1.768	1.411	471	1.722	20.276	503	657	1.174	1.872	3.281	4.528	7.304	6.346	2.552	2.577	1.450	2.413	34.657	1.002	1.587	1.674	4.057	2.888	6.024	17.232
Volant ASC	581	365	605	638	582	488	6.014	635	629	679	795	788	695	652	440	663	836	812	527	8.151	793	697	1.100	906	767	926	5.189
Extracte de punts	6.749	5.584	6.533	5.554	6.148	6.468	65.913	7.077	7.526	7.685	6.782	6.765	7.302	5.984	5.612	7.240	6.136	6.193	8.088	82.390	7.356	6.871	8.143	7.032	7.531	7.485	44.418
Consulta moviments	8.732	7.130	5.882	8.199	8.639	9.377	83.728	7.880	7.628	7.711	7.844	7.779	6.513	5.836	5.542	6.807	6.950	6.274	7.281	84.045	9.691	7.875	8.734	8.861	9.149	9.100	53.410
Alta o baixa assegurat	5.995	5.090	6.740	5.077	4.350	5.243	63.245	3.845	3.031	4.148	4.550	4.666	7.446	8.697	7.200	9.188	7.203	8.870	13.682	82.526	7.701	6.879	8.107	9.704	7.058	10.765	50.214
Remesa de prestacions	923	996	858	895	909	845	10.785	813	766	864	831	808	823	852	873	771	832	811	787	9.831	768	702	803	771	808	820	4.672
Cotitzacions i complements	8.745	8.323	8.501	8.633	8.803	9.011	104.977	8.940	8.971	9.143	8.889	8.981	9.104	9.084	8.858	9.206	9.476	9.522	9.694	109.868	9.805	9.683	9.799	9.681	9.668	9.849	58.485
Descàrrega PDFs cotització	10.280	9.654	9.892	10.193	10.401	10.469	123.430	10.505	10.424	10.524	10.231	10.419	10.573	10.452	10.118	10.588	10.682	10.782	10.779	126.077	10.942	10.924	10.999	10.788	10.904	11.008	65.565
Pagaments cotitzacions	9.189	8.606	8.995	9.234	9.551	9.655	110.509	10.125	9.313	9.585	9.182	9.328	9.455	9.594	9.307	9.652	9.837	9.863	10.098	115.339	9.995	9.968	10.348	9.970	9.932	10.045	60.258
Incapacitats temporals	1.095	1.110	1.780	3.171	2.648	896	20.229	922	940	1.074	990	1.002	978	1.033	889	906	1.124	1.564	3.473	14.895	7.550	3.001	2.752	1.967	2.133	1.561	18.964
Pagament sancions	0	0	0	0	0	0	1	0	2	0	0	0	0	0	0	0	0	0	2	1	0	0	0	0	1	2	
<b>Total tràmits</b>	<b>86.746</b>	<b>76.575</b>	<b>79.012</b>	<b>81.959</b>	<b>81.946</b>	<b>81.562</b>	<b>984.746</b>	<b>81.533</b>	<b>76.607</b>	<b>80.339</b>	<b>79.140</b>	<b>81.816</b>	<b>86.229</b>	<b>88.146</b>	<b>82.774</b>	<b>87.412</b>	<b>84.602</b>	<b>86.349</b>	<b>101.274</b>	<b>1.016.221</b>	<b>101.331</b>	<b>88.920</b>	<b>96.734</b>	<b>95.301</b>	<b>92.029</b>	<b>100.646</b>	<b>574.961</b>

**Taula 31: Nombre de tràmits internet**

Font: Elaboració CASS

Evolució tràmits internet



Gràfic 24: Evolució del nombre de tràmits internet

Font: Elaboració CASS

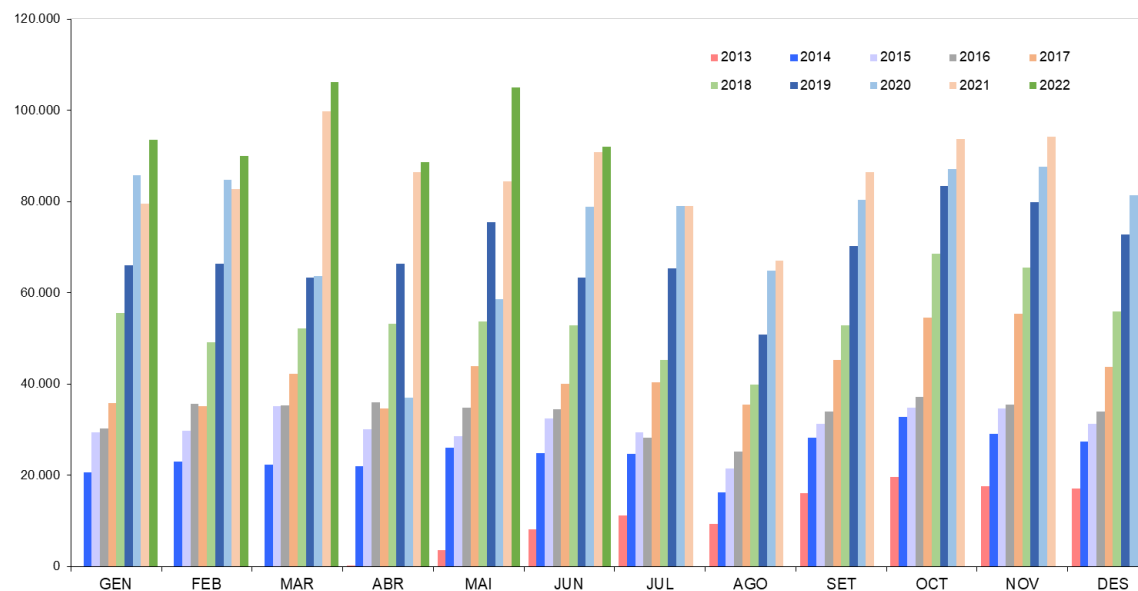


## 6.2 Relació dels tràmits efectuats via webservice

Tràmits webservice	2020						Total 2020	2021												Total 2021	2022						Total 2022*
	JUL	AGO	SET	OCT	NOV	DES		GEN	FEB	MAR	ABR	MAI	JUN	JUL	AGO	SET	OCT	NOV	DES		GEN	FEB	MAR	ABR	MAI	JUN	
Fulls electrònics BUS	68.403	53.278	66.435	70.453	70.718	68.049	727.571	64.897	68.812	84.425	73.661	73.097	77.804	68.489	55.065	74.402	79.453	78.968	74.048	873.121	69.694	75.874	91.677	77.312	89.786	81.432	485.775
Aturs de treball: total tràmits	3.965	3.745	5.229	6.555	5.917	5.019	63.661	5.394	4.894	5.457	4.981	4.454	4.220	4.203	3.573	3.805	4.304	5.258	9.114	59.657	17.723	6.164	7.813	5.926	6.280	4.736	48.642
Aturs de treball: creació atur inicial	933	1.051	1.593	1.906	1.58	1.167	16.872	1.519	1.269	1.424	1.266	1.144	1.054	1.208	944	1.062	1.238	1.811	3.659	17.598	12.675	2.939	3.751	2.557	2.538	1.390	25.850
Aturs de treball: creació alta	757	730	1.159	1.825	1.618	1.234	14.402	1.300	1.175	1.239	1.222	1.026	901	986	801	704	914	1.195	2.674	14.137	2.346	1.012	1.402	1.064	1.153	1.060	8.037
Aturs de treball: creació prolongació	2.275	1.964	2.477	2.824	2.718	2.618	32.387	2.575	2.450	2.794	2.493	2.284	2.265	2.009	1.828	2.039	2.152	2.252	2.781	27.922	2.702	2.213	2.660	2.305	2.589	2.286	14.755

Taula 32: Detall tràmits webservice  
Font: Elaboració CASS

Evolució tràmits webservice



Gràfic 25: Evolució del nombre de tràmits websevice  
Font: Elaboració CASS

### 6.3 Volants de desplaçament als països de conveni

	Terminals	Internet	Tràmits	TOTAL VOLANTS
GEN19	491	413	788	1.692
FEB19	939	759	678	2.376
MAR19	961	835	641	2.437
ABR19	2.911	1.956	912	5.779
MAI19	2.395	1.327	960	4.682
JUN19	4.370	2.822	1.282	8.474
JUL19	6.024	3.425	1.669	11.118
AGO19	4.903	2.986	1.311	9.200
SET19	1.707	1.176	1.076	3.959
OCT19	1.871	1.414	1.103	4.388
NOV19	636	636	818	2.090
DES19	2.144	1.377	962	4.483
<b>TOTAL 2019</b>	<b>29.352</b>	<b>19.126</b>	<b>12.200</b>	<b>60.678</b>
GEN20	575	592	843	2.010
FEB20	1.033	1.040	655	2.728
MAR20	508	455	427	1.390
ABR20	0	90	158	248
MAI20	32	157	247	436
JUN20	1.030	1.535	779	3.344
JUL20	3.560	4.283	1.158	9.001
AGO20	3.042	3.609	1.058	7.709
SET20	1.092	1.473	582	3.147
OCT20	657	1.167	569	2.393
NOV20	190	363	356	909
DES20	1.033	1.411	792	3.236
<b>TOTAL 2020</b>	<b>12.752</b>	<b>16.175</b>	<b>7.624</b>	<b>36.551</b>
GEN21	142	369	374	885
FEB21	183	518	371	1.072
MAR21	573	952	692	2.217
ABR21	627	1.417	575	2.619
MAI21	1.171	2.731	607	4.509
JUN21	2.078	3.425	837	6.340
JUL21	3.571	5.648	1.292	10.511
AGO21	3.447	4.836	1.024	9.307
SET21	1.132	2.015	756	3.903
OCT21	1.126	2.061	743	3.930
NOV21	455	1.135	427	2.017
DES21	1.295	1.895	607	3.797
<b>TOTAL 2021</b>	<b>15.800</b>	<b>27.002</b>	<b>8.305</b>	<b>51.107</b>
GEN22	276	777	589	1.642
FEB22	510	1.256	398	2.164
MAR22	502	1.276	559	2.337
ABR22	1.626	3.217	694	5.537
MAI22	1.211	2.223	867	4.301
JUN22	2.554	4.528	1.038	8.120
<b>TOTAL 2022*</b>	<b>6.679</b>	<b>13.277</b>	<b>4.145</b>	<b>24.101</b>

Taula 33: Volants de desplaçament emesos per tipus de suport  
Font: Elaboració CASS

### Volants de desplaçament als països de conveni

