

# CAIXA ANDORRANA DE SEGURETAT SOCIAL

EXECUCIÓ PRESSUPOSTÀRIA  
1er TRIMESTRE 2017

27 Juny 2017

# INDEX

<b>PART I: MEMORIA .....</b>	<b>6</b>
<b>1. Memòria .....</b>	<b>7</b>
1.1. Per capítols d'ingressos: .....	7
1.2. Per capítols de despeses: .....	9
2. Resum executiu de la liquidació pressupostària .....	11
2.1. Beneficiaris del sistema.....	11
2.2. Quadre executiu branca general .....	12
2.3. Quadre executiu branca jubilació .....	13
2.4. Notes sobre el resultat pressupostari 2017 .....	14
<b>PART II: LIQUIDACIÓ PRESSUPOSTÀRIA I COMPTES.....</b>	<b>15</b>
<b>1. Execució pressupost de despeses i ingressos de l'exercici i modificacions pressupostàries .....</b>	<b>16</b>
1.1. Pressupost consolidat. Resum per capítols de l'execució de despeses....	16
1.2. Pressupost consolidat. Resum per capítols de l'execució d'ingressos.....	16
1.3. Pressupost de despeses. Classes de modificacions pressupostàries .....	17
1.3.1. Pressupost de despeses. Compromisos reconduïts.....	17
1.3.2. Pressupost de despeses. Transferències de crèdits .....	18
1.3.3. Pressupost de despeses. Crèdits ampliables .....	18
1.4. Pressupost d'ingressos. Classes de modificacions pressupostàries.....	19
1.5. Resultat en la liquidació pressupostària .....	20
1.5.1. Resultat consolidat CASS .....	20
1.6. Liquidació del pressupost de despeses. Consolidat CASS.....	21
1.7. Liquidació del pressupost d'ingressos. Consolidat CASS.....	26
1.8. Liquidació del pressupost de despeses.....	28
1.8.1. Liquidació del pressupost de despeses. Branca general .....	31
1.8.2. Liquidació del pressupost de despeses. Branca jubilació .....	34
1.9. Classificació funcional de les despeses: Resum per programes i capítols.	37
1.10. Liquidació del pressupost d'ingressos .....	38
1.10.1. Liquidació del pressupost d'ingressos. Branca general .....	38
1.10.2. Liquidació del pressupost d'ingressos. Branca jubilació .....	39
1.10.3. Liquidació del pressupost d'ingressos. Serveis generals.....	40
<b>2. Balanç i compte d'explotació a 31-03-2017 .....</b>	<b>41</b>
2.1. Balanç.....	41
2.2. Compte d'explotació.....	42
2.3. Compte d'explotació analítica, pressupostari financer .....	43
2.4. Compte de tresoreria.....	45
<b>PART III ESTADÍSTIQUES .....</b>	<b>46</b>
<b>1- Evolució del nombre d'assegurats per tipus .....</b>	<b>47</b>
1.1 Evolució del nombre d'assalariats .....	47
1.1.1 Nombre d'assalariats i salari mitjà per mes.....	47
1.1.2 Evolució del nombre d'assalariats i salari mig per gènere .....	47
1.1.3 Evolució del nombre d'assalariats i salari mig per sector d'activitat .....	48
1.1.4 Evolució del nombre d'assalariats.....	49
1.2 Evolució del nombre de treballadors per compte propi .....	50
1.3 Evolució del nombre d'assegurats indirectes.....	51
1.4 Evolució del nombre de pensionistes .....	52
1.4.1 Evolució del nombre de pensionistes de la branca jubilació.....	52
1.4.2 Evolució del nombre de pensionistes de la branca general.....	53
1.5 Evolució de la taxa de dependència .....	54
1.6 Evolució del nombre de règims especials i altres situacions anàlogues .....	55

<b>2- Evolució de la despesa sanitària reemborsada</b> .....	56
2.1 Comparatiu dels perfils mèdics globals 3 mesos, 2014-17 .....	56
2.2 Evolució de les demandes de complement al 100%.....	57
2.2.1 Evolució del nombre de malalts amb demandes de 100% en vigor a 31/03 per tipus    57	
2.2.2 Evolució de la despesa durant els 3 primers mesos de l'any associada a les demandes vigents en el període .....	58
<b>3- Nombre d'actes per consulta 2014-17</b> .....	59
3.1 Actes de consulta.....	59
3.2 Actes dels auxiliars mèdics .....	59
<b>4- Nombre i durada dels aturs 2013 a 2017, primer trimestre.</b> .....	60
4.1 Nombre i durada dels aturs per tipus de patologia diagnosticada.....	60
4.1.1 Nombre i durada dels aturs per tipus de patologia diagnosticada -Risc malaltia .	60
4.1.2 Evolució de les variables dels aturs per tipus de patologia diagnosticada- Risc malaltia	61
4.1.3 Nombre i durada dels aturs per tipus de patologia diagnosticada -Risc accident	63
4.1.4 Evolució de les variables dels aturs per tipus de patologia diagnosticada- Risc accident	64
4.2 Evolució dels aturs per risc de maternitat.....	66
4.2.1 Evolució de les variables dels aturs de maternitat .....	66
4.2.2 Variació de les variables corresponents a aturs per risc maternitat .....	67
4.3 Evolució mensual del nombre de persones que han estat en incapacitat temporal, per tipus de risc. ....	68
4.3.1 Nombre d'assalariats que han estat en incapacitat temporal .....	68
4.3.2 Nombre d'assegurats per compte propi que han estat en incapacitat temporal...	70
<b>5- Evolució del nombre de pensions i pensionistes</b> .....	72
5.1 Evolució del nombre de pensionistes per tipus de pensió .....	72
5.2 Nombre de capitals de jubilació pagats durant el primer trimestre 2017. ....	73
5.3 Nombre de pensionistes a març de 2017. ....	76
5.3.1 Pensions a càrrec de la branca jubilació.....	76
5.3.2 Pensions a càrrec de la branca general.....	77
5.3.3 Resum global de pensions .....	77
5.4 Distribució de l'import de les pensions de vellesa a març 2016. ....	78
5.4.1 Distribució de les pensions de vellesa, total.....	78
5.4.2 Distribució de les pensions de vellesa per residència.....	78
5.4.3 Distribució de l'import de les pensions de vellesa per anys cotitzats .....	79
5.5 Distribució de l'import de les invalideses a març 2017.....	80
5.5.1 Distribució de les pensions d'invalidesa malaltia per residència.....	80
5.5.2 Distribució de les pensions d'invalidesa del risc laboral per residència.....	81
5.6 Resum del moviment de pensions, 3 mesos 2017 .....	82
5.6.1 Pensions a càrrec de la branca jubilació.....	82
5.6.2 Pensions a càrrec de la branca general.....	82
<b>6- Tràmits a través del portal web de la CASS</b> .....	83
6.1 Relació dels tràmits efectuats al portal web.....	83
6.2 Relació dels tràmits efectuats via webservice.....	84
6.3 Volants de desplaçament als països de conveni .....	87

## GRÀFICS

Gràfic 1: Evolució mensual del nombre d'assalariats 2007 a 2016 .....	49
Gràfic 2: Evolució del nombre de comptes propis 2007 a 2016 .....	50
Gràfic 3: Evolució del nombre d'assegurats indirectes 2007 a 2016 .....	51
Gràfic 4: Evolució del nombre de pensionistes de la branca jubilació 2007 a 2016 .....	52
Gràfic 5: Evolució del nombre de pensionistes de la branca general 2007 a 2016 .....	53
Gràfic 6: Evolució de la taxa de dependència 2007 a 2016 .....	54
Gràfic 7: Durada mitjana dels aturs per patologia- Risc malaltia .....	62
Gràfic 8: Durada mitjana dels aturs per patologia- Risc accident .....	65
Gràfic 9: Nombre d'assalariats en incapacitat temporal .....	69
Gràfic 10: Nombre de comptes propis en incapacitat temporal .....	71
Gràfic 11: Evolució dels capitals jubilació .....	74
Gràfic 12: Evolució acumulada dels capitals jubilació .....	75
Gràfic 13: Distribució segons import pensions vellesa .....	78
Gràfic 14: Distribució segons import pensions vellesa per residència .....	78
Gràfic 15: Distribució pensions de vellesa, segons anys cotitzats .....	79
Gràfic 16: Distribució segons import pensions invalidesa malaltia per residència .....	80
Gràfic 17: Distribució segons import pensions invalidesa del risc laboral per residència .....	81
Gràfic 18: Evolució del nombre de tràmits internet .....	84
Gràfic 19: Evolució del nombre de tràmits websevice .....	86
Gràfic 20: Nombre de volants de desplaçament emesos per tipus de suport ..	88

## TAULES

Taula 1: Evolució del nombre d'assalariats 2014 a 2017, primer trimestre .....	47
Taula 2: Evolució del nombre d'assalariats per gènere 2014 a 2017, primer trimestre .....	47
Taula 3: Evolució del nombre d'assalariats per sector d'activitat 2014 a 2017, primer trimestre .....	48
Taula 4: Evolució del nombre d'assegurats com a règims especials .....	55
Taula 5: Evolució del nombre d'assegurats en altres situacions .....	55
Taula 6: Detall de la despesa per grups de lletres clau, primer trimestre .....	56
Taula 7: Evolució dels demandants de 100% per tipus, a 31 de març .....	57
Taula 8: Despesa associada a les demandes de 100% vigents .....	58
Taula 9: Evolució del nombre d'actes de consulta .....	59
Taula 10: Evolució dels actes dels auxiliars mèdics .....	59
Taula 11: Durada mitjana dels aturs per patologia- risc malaltia .....	61
Taula 12: Evolució de la durada mitjana dels aturs per patologia- risc malaltia .....	61
Taula 13: Durada mitjana dels aturs per patologia – risc accident .....	63
Taula 14: Evolució de la durada mitjana dels aturs per patologia- risc accident .....	64
Taula 15: Evolució aturs de maternitat, primer trimestre .....	66
Taula 16: Variació dels aturs de maternitat .....	67
Taula 17: Nombre d'assalariats en incapacitat temporal .....	68
Taula 18: Nombre de comptes propis en incapacitat temporal .....	70

Taula 19: Nombre de pensionistes per tipus 2013-2016, 3 mesos.....	72
Taula 20: Nombre i import mitjà dels capitals de jubilació .....	73
Taula 211: Nombre de pensions branca jubilació, març 2017 .....	76
Taula 222: Nombre de pensions branca general, març 2017 .....	77
Taula 234: Distribució pensions de vellesa per residència .....	79
Taula 245: Distribució pensions de vellesa per anys cotitzats.....	79
Taula 256: Distribució pensions d'invalidesa malaltia per residència .....	80
Taula 26: Distribució pensions d'invalidesa del risc laboral per residència .....	81
Taula 278: Moviment de pensions branca jubilació .....	82
Taula 28: Moviment de pensions branca general.....	82
Taula 29: Nombre de tràmits internet .....	83
Taula 301: Nombre de tràmits webservice .....	85
Taula 312: Volants de desplaçament emesos per tipus de suport .....	87

## **PART I: MEMORIA**

## 1. Memòria

En el marc de recuperació sostinguda de l'activitat productiva de l'economia andorrana, a 31 de març de 2017, la CASS liquida una execució de la despesa del 24,2% respecte al total anual del pressupost definitiu aprovat. En quan a la liquidació dels ingressos presenta una execució del 25,1% respecte al total anual del pressupost definitiu.

En valors absoluts, els ingressos liquidats han estat de 72,104 milions d'euros, destacant 66,572 milions d'euros d'ingressos per cotitzacions i 4,841 milions d'euros per transferències del capítol 4 aportats per Govern.

La recaptació de cotitzacions del sistema seguretat social es manté fixat, al pressupost 2016 en un 10% i un 12% respectivament per la branca general la branca jubilació, en comparació amb el primer trimestre de l'exercici 2016 que es van liquidar en 8% per la branca general i 10% per la branca jubilació.


### 1.1. Per capítols d'ingressos:

Els ingressos recaptats del **capítol 1 "Cotitzacions socials"** augmenten en un 10,9% respecte del any 2016, els ingressos per cotitzacions d'assalariats han incrementat 10,4% respecte a l'any 2016 en el mateix període.

Aquest increment es per l'efecte combinat del augment d'activitat i l'increment del coeficient en 2% de branca general (10%) durant el primer trimestre 2017 respecte al primer trimestre de 2016 (8%).

Per branques, les cotitzacions d'assalariats en actiu, principal recurs de la CASS, incrementa en 24,7% per la branca general i en un 0,5% per la branca jubilació respecte al mateix període del 2016.

La massa salarial acumulada i meritada del primer trimestre 2017 es xifra en 243.351.771 d'euros, un 2% mes respecte al mateix període de l'exercici anterior.

Massa salarial Millions €		2017 1T	2016 1T	2015 1T	2014 1T
Total acumulat		243.352	238.501	216.869	222.174
		2,0%	10,0%	-2,4%	

La tendència positiva de la massa salarial, l'incorporació en nombre d'assalariats, en un 2,7% d'augment, i del col·lectiu d'autònoms en un 6,5% respecte al mateix període del 2016, evidència la represa de l'economia andorrana.

La llei 17/2008 comporta, a nivell de recaptació, increments del tipus de cotització per la branca jubilació com l'obligatorietat de cotitzar al sistema de seguretat

social, als col·lectius d'autònoms i dels assegurats que perceben alguna prestació econòmica de la CASS, subjecte a cotització.

Els conceptes de cotitzacions derivades de prestacions econòmiques als assalariats i comptes propis en situació de baixa per malaltia o accident de treball i de prestacions per invalidesa augmenten globalment respecte a 2016 un 13,7% per efectes dels canvis de cotitzacions entre els anys de comparació.

La cotització patronal dels assalariats és assumida per la branca general de la CASS, tant per l'obertura de drets per la jubilació com per la cobertura sanitària (art.105.3 de la Llei 17/2008). L'aplicació d'aquest requeriment legal pels assalariats és reflectit en el capítol 4 de despesa de la branca general, "42129 Cotització Patronal Prestacions Salari". Aquest concepte de despesa, disminueix un 9,7% respecte al mateix període 2016, en tant que per les invalideses incrementen en un 13,6% per l'efecte combinat de canvis de cotització i increment de la despesa.

Els ingressos del **capítol 3 "Taxes i altres ingressos"** augmenten en un 60,2% respecte al mateix període del any 2016.

El principal concepte és la recuperació de prestacions de tercers responsables, per accions legals en causes d'accidents de circulació i responsabilitat civil. Els ingressos són liquidats, fonamentalment per les companyies d'assegurances i similars.

Els ingressos del **capítol 4 "Transferències corrents"** disminueix un 62,7% respecte al mateix període del any 2016.

Es recullen els ingressos liquidats a Govern, per les prestacions de pensions no contributives <sup>(1)</sup> de la branca jubilació, les prestacions de la branca de prestacions familiars i les necessitats de finançament de la branca general, tots els conceptes recollits a l'article 86.2 de la Llei 17/2008.

Els ingressos del **capítol 5 "Ingressos patrimonials"** disminueixen pràcticament al 13,2% respecte al mateix període de l'any 2016.

Es recullen els ingressos de comptes corrents.

Els ingressos del **capítol 8 "Actius financers"**

Dins d'aquest capítol es troba el concepte *831 Reintegrant de préstecs i bestretes fora sector públic*, que incorpora els cobraments consolidats per les bestretes a les seguretats socials estrangeres d'aplicació, en virtut dels convenis bilaterals en vigor. Aquest concepte integra el cobrament de les facturacions a la seguretat social francesa per import de 0,033 milions d'euros.

---

<sup>(1)</sup> Prestacions atorgades sobre la base de l'article 41 del Reglament Tècnic, de l'article 2 de la Llei 4/2006 i els articles 184 i 203 de la Llei 17/2008.



En valors absoluts l'execució de despeses han estat de 69,395 milions d'euros, representant un increment del 10,9% en relació al mateix període de l'any 2016.

## 1.2. Per capítols de despeses:

Les despeses del **capítol 1 "Despeses de personal"** incrementen en un 6,7% respecte al mateix període del 2016, amb un increment del 21,8% de la despesa en personal fix, front a un decrement 72,6% de la despesa de personal eventual, motivat per la contractació a fix dels llocs eventuals durant segon semestre de 2016.

Les despeses del **capítol 2 "Consum de béns corrents i serveis"** incrementen en un 40,2% respecte al mateix període del 2016, especialment en manteniments informàtics, serveis jurídics i estudis tècnics.

Les despeses del **capítol 4 "Transferències corrents"** corresponents a les prestacions als assegurats i famílies augmenta en un 5,4% respecte al mateix període del 2016. Per la branca general, ha estat d'un 7,1% mes i per la branca jubilació, un increment del 2,6%.

Segons classificació per riscos i per branca:

<b>Prestacions Branca General classificades per Riscos</b>	<b>2017 1T</b>	<b>2016 1T</b>	<b>inc Exe17 / Exe 16</b>	<b>% Pes 2017</b>	<b>% Pes 2016</b>
Risc Malaltia	25.224.524	23.714.402	6,4%	69,8%	70,3%
Risc Accident de Treball	2.019.486	1.990.175	1,5%	5,6%	5,9%
Risc Maternitat	1.587.155	1.217.206	30,4%	4,4%	3,6%
Risc Demandes 100 %	991.902	824.258	20,3%	2,7%	2,4%
Risc Invalidesa	4.311.749	4.194.093	2,8%	11,9%	12,4%
Risc Orfenesa	282.257	278.469	1,4%	0,8%	0,8%
Risc Defunció	40.727	22.903	77,8%	0,1%	0,1%
Altres riscos	0	0		0,0%	0,0%
<b>Total despesa per riscos</b>	<b>34.457.800</b>	<b>32.241.507</b>	<b>6,9%</b>	<b>95,4%</b>	<b>95,5%</b>

<b>Obertura drets sanitàries i de jubilació de les incapacitats temporals i invalideses</b>	<b>2017 1T</b>	<b>2016 1T</b>	<b>inc Exe17 / Exe 16</b>	<b>% Pes 2017</b>	<b>% Pes 2016</b>
Cotització Patronal Prestacions Salari	1.244.874	1.135.160	9,7%	3,4%	3,4%
Cotització Patronal Pensions d'Invalidesa	418.206	368.193	13,6%	1,2%	1,1%
<b>totals despesa per obertura de drets</b>	<b>1.663.080</b>	<b>1.503.354</b>	<b>10,6%</b>	<b>4,6%</b>	<b>4,5%</b>

<b>Total despesa de prestacions</b>	<b>36.120.880</b>	<b>33.744.861</b>	<b>7,0%</b>	<b>100,0%</b>	<b>100,0%</b>
-------------------------------------	-------------------	-------------------	-------------	---------------	---------------

<b>Prestacions Branca Jubilació classificades per Riscos</b>	<b>2017 1T</b>	<b>2016 1T</b>	<b>inc Exe17 / Exe 16</b>	<b>% Pes 2017</b>	<b>% Pes 2016</b>
Pensions de jubilació contributives	14.567.351	13.937.057	4,5%	68,6%	67,4%
Pensions d'invalidesa a jubilació contributiva	2.082.714	2.198.191	-5,3%	9,8%	10,6%
Pensions de viduitat contributiva	2.682.063	2.648.472	1,3%	12,6%	12,8%
<b>Pensions contributives</b>	<b>19.332.129</b>	<b>18.783.720</b>	<b>2,9%</b>	<b>91,1%</b>	<b>90,8%</b>
Pensions de jubilació no contributives art.41	638.628	729.032	-12,4%	3,0%	3,5%
Pensions d'invalidesa a jubilació no cont. art.41	88.394	92.252	-4,2%	0,4%	0,4%
Pensions de viduitat no cont art.41	225.706	233.629	-3,4%	1,1%	1,1%
Complem. no contrib. art.35 bis vell. i inval.	269.198	270.096	-0,3%	1,3%	1,3%
<b>Pensions no contributives</b>	<b>1.221.927</b>	<b>1.325.009</b>	<b>-7,8%</b>	<b>5,8%</b>	<b>6,4%</b>
Cotització malaltia de les pensions	675.289	576.563	17,1%	3,2%	2,8%
<b>total despesa de pensions</b>	<b>21.229.345</b>	<b>20.685.291</b>	<b>2,6%</b>	<b>100,0%</b>	<b>100,0%</b>

Les despeses del **capítol 6 “Inversions reals”** són les corresponents a les inversions en desenvolupaments i equipaments informàtics els quals han estat executades al 2,9% del pressupost definitiu. Suposa un decrement del 41,8% respecte al mateix període del 2016.

Les despeses del **capítol 7 “Transferències de capital”** són les transferències d'excedents de la branca jubilació per aportacions en instruments financers del Fons de reserves jubilació, segons el mandat o política d'inversió establerta. A tancament s'han executat per import de 9.855.000 d'euros.

Les despeses del **capítol 8 “Actius financers”** són les corresponents a les aportacions a actius financers o bestretes de convenis constituïdes durant l'exercici, pel primer trimestre 2017. S'han executat al 26,4% del pressupost definitiu, un 11,7% mes respecte al mateix període del 2016.

## 2. Resum executiu de la liquidació pressupostària

### 2.1. Beneficiaris del sistema

- El nombre d'assalariats es recupera; en relació als 3 primers mesos de 2016 hi ha un augment del 2,9%. Al mes de març consten 41.025 persones registrades com a assalariades a la CASS, un 2,7% més de les que hi havia registrades el març de 2016.
- Augmenta el nombre de cotitzants per compte propi que el mes de març són 5.937, un 6,5% més dels que constaven registrats el març de 2016, el 35% d'aquest col·lectiu gaudeix de la cotització reduïda, majoritàriament del 50%.
- El nombre d'assegurats indirectes es situa en les 17.174 persones.
- El nombre de pensionistes<sup>2</sup> a càrrec de la branca general disminueix un 0,6% en relació al 2016, sent 2.561 pensionistes al març: 2.224 pensions d'invalidesa, 336 pensionistes d'orfenesa i 1 pensions de reversió d'ascendents.
- La taxa de dependència al mes de març és de 3,83 assegurats actius per cada pensionista de la branca jubilació; lleument inferior que el març de 2016.

---

<sup>2</sup> Veure part IV Estadístiques CASS de l'execució pressupostària

## 2.2. Quadre executiu branca general

BRANCA GENERAL		Pressupost Inicial 2017	Execució 2017	Execució 2016	% Exec Pres.Ini	INC Exe.17/ Exe.16	Var Ex.2017/ Ex.2016
(euros)							
<b>I</b>	<b>INGRESSOS</b>	<b>112.005.879</b>	<b>32.166.590</b>	<b>25.724.418</b>	<b>28,7%</b>	<b>25,0%</b>	<b>6.442.172</b>
<b>1</b>	<b>COTITZACIONS</b>	<b>110.297.587</b>	<b>31.459.467</b>	<b>25.282.605</b>	<b>28,5%</b>	<b>24,4%</b>	<b>6.176.862</b>
	Assalariats	90.451.538	26.255.113	21.060.810	29,0%	24,7%	5.194.303
	Comptes propis	11.599.065	3.217.726	2.535.722	27,7%	26,9%	682.003
	Cotitzacions de pensions i incapacitats temporals (Transf.CASS)	8.246.984	1.986.629	1.686.073	24,1%	17,8%	300.555
<b>3</b>	<b>TAXES I ALTRES INGRESSOS</b>	<b>1.274.444</b>	<b>590.675</b>	<b>368.725</b>	<b>46,3%</b>	<b>60,2%</b>	<b>221.950</b>
	Prestacions recuperades	1.144.444	546.762	326.690	47,8%	67,4%	220.072
	Recàrrecs i sancions	130.000	43.913	42.035	33,8%	4,5%	1.878
<b>4</b>	<b>TRANSFERENCIES A CARREC GOVERN</b>	<b>433.848</b>	<b>116.448</b>	<b>73.088</b>	<b>26,8%</b>	<b>59,3%</b>	<b>43.360</b>
	PNC Invalidesa malaltia	433.848	116.448	73.088	26,8%	59,3%	43.360
<b>II</b>	<b>DESPESES</b>	<b>154.025.352</b>	<b>38.126.874</b>	<b>35.181.605</b>	<b>24,8%</b>	<b>8,4%</b>	<b>3.296.249</b>
<b>4</b>	<b>TRANSFERENCIES CORRENTS</b>	<b>146.340.963</b>	<b>36.120.880</b>	<b>33.744.861</b>	<b>24,7%</b>	<b>7,0%</b>	<b>2.376.019</b>
	<b>PRESTACIONS REEMBORSAMENT</b>	<b>91.794.347</b>	<b>22.684.220</b>	<b>21.060.788</b>	<b>24,7%</b>	<b>7,7%</b>	<b>1.623.432</b>
	Risc malaltia	83.119.340	20.414.344	19.242.062	24,6%	6,1%	1.172.281
	Risc accident	3.018.033	695.015	690.045	23,0%	0,7%	4.970
	Risc maternitat	1.610.881	582.960	304.423	36,2%	91,5%	278.537
	Complement al 100%	4.046.093	991.902	824.258	24,5%	20,3%	167.644
	<b>PRESTACIONS ALTRES CONVENIS</b>	<b>1.305.000</b>	<b>0</b>	<b>0</b>	<b>0,0%</b>		<b>0</b>
	Convenis amb Seg.Socials i altres	1.305.000	0	0	0,0%		0
	<b>PRESTACIONS ECONÒMIQUES</b>	<b>53.241.616</b>	<b>13.436.659</b>	<b>12.684.073</b>	<b>25,2%</b>	<b>5,9%</b>	<b>752.587</b>
	<b>INCAPACITAT TEMPORAL</b>	<b>27.084.211</b>	<b>7.138.847</b>	<b>6.685.254</b>	<b>26,4%</b>	<b>6,8%</b>	<b>453.593</b>
	Risc malaltia	17.952.934	4.810.181	4.472.340	26,8%	7,6%	337.841
	Risc accident	4.930.842	1.324.471	1.300.130	26,9%	1,9%	24.341
	Risc maternitat	4.200.435	1.004.195	912.784	23,9%	10,0%	91.411
	<b>PENSIONS</b>	<b>19.970.849</b>	<b>4.594.006</b>	<b>4.472.562</b>	<b>23,0%</b>	<b>2,7%</b>	<b>121.444</b>
	Invalidesa malaltia	13.677.336	3.116.717	3.036.925	22,8%	2,6%	79.792
	Invalidesa malaltia Cplm NC	433.848	116.448	73.088	26,8%	59,3%	43.360
	Invalidesa accident	4.709.789	1.078.584	1.084.081	22,9%	-0,5%	-5.497
	Orfenesa	1.149.876	282.257	278.469	24,5%	1,4%	3.788
	<b>CAPITALS DEFUNCIÓ</b>	<b>100.620</b>	<b>40.727</b>	<b>22.903</b>	<b>40,5%</b>	<b>77,8%</b>	<b>17.824</b>
	<b>COTITZACIONS a càrrec de la CASS</b>	<b>6.085.936</b>	<b>1.663.080</b>	<b>1.503.354</b>	<b>27,3%</b>	<b>10,6%</b>	<b>159.726</b>
	Prestacions de salari	4.436.812	1.244.874	1.135.160	28,1%	9,7%	109.714
	Prestacions invalidesa	1.649.124	418.206	368.193	25,4%	13,6%	50.013
<b>I-II</b>	<b>DÈFICIT DE CAIXA (abans de D.E i AF)*</b>	<b>-34.335.084</b>	<b>-3.954.290</b>	<b>-8.020.443</b>	<b>11,5%</b>	<b>-50,7%</b>	<b>4.066.153</b>
	* abans despeses estructura i altres actius						
<b>5</b>	<b>Despeses Estructura</b>	<b>7.715.408</b>	<b>1.316.859</b>	<b>1.192.119</b>	<b>17%</b>	<b>10%</b>	<b>124.740</b>
	Altres despeses - Personal	4.308.803	903.340	863.033	21,0%	4,7%	40.307
	Altres despeses - Corrents	2.099.367	360.075	256.037	17,2%	40,6%	104.038
	Altres despeses - Financeres	8.700	399	11	4,6%	3504,7%	388
	Altres despeses - Transferències	11.250	10.559	0	93,9%		10.559
	Altres despeses - Inversions	1.287.288	42.487	73.038	3,3%	-41,8%	-30.551
<b>I-II-5</b>	<b>DÈFICIT CAIXA (després de D.D.E)*</b>	<b>-42.050.492</b>	<b>-5.271.149</b>	<b>-9.212.562</b>	<b>12,5%</b>	<b>-42,8%</b>	<b>3.941.413</b>
	* després de despeses estructura						
<b>6</b>	<b>Variació d'actius i passius financers</b>	<b>-31.019</b>	<b>689.135</b>	<b>244.625</b>	<b>-2222%</b>	<b>182%</b>	<b>444.510</b>
	Variació d'actius i passius financers - ingressos	-2.764.273	-33.264	-402.062	1,2%	-91,7%	368.797
	Variació d'actius i passius financers - despeses	2.733.254	722.399	646.687	26,4%	11,7%	75.712
<b>I-II-5-6</b>	<b>DÈFICIT CAIXA (D.D.E i AF*)</b>	<b>-42.019.473</b>	<b>-5.960.284</b>	<b>-9.457.187</b>	<b>14,2%</b>	<b>-37,0%</b>	<b>3.496.903</b>
	* després de despeses estructura i altres actius						
	<b>FINANÇAMENT DEL DÈFICIT</b>	<b>42.019.473</b>	<b>8.181.194</b>	<b>13.154.062</b>	<b>-80,5%</b>	<b>-37,8%</b>	<b>-4.972.868</b>
	Govern transferències liquidades afectat al finançament de l'execució de l'exercici	42.019.473	3.501.623	11.584.858	8,3%	-69,8%	-8.083.235
	Romanent tresoreria afectat ex.anteriors	0	4.679.571	1.569.204		198,2%	3.110.367
	<b>RESULTAT DE CAIXA DEL PRESSUPOST</b>	<b>0</b>	<b>2.220.911</b>	<b>3.696.875</b>			<b>-1.475.964</b>

## 2.3. Quadre executiu branca jubilació

BRANCA JUBILACIÓ		Pressupost Inicial 2017	Execució 2017	Execució 2016	% Exec Pres.Ini	INC Exe.17/ Exe.16	Var Ex.2017/ Ex.2016
(euros)							
<b>I</b>	<b>INGRESSOS</b>	<b>130.212.471</b>	<b>36.402.500</b>	<b>36.126.976</b>	<b>28,0%</b>	<b>0,8%</b>	<b>275.524</b>
<b>1</b>	<b>COTITZACIONS</b>	<b>125.004.111</b>	<b>35.112.142</b>	<b>34.738.271</b>	<b>28,1%</b>	<b>1,1%</b>	<b>373.871</b>
	Assalariats	108.776.202	30.886.589	30.742.525	28,4%	0,5%	144.064
	Comptes propis	13.776.848	3.381.080	3.191.720	24,5%	5,9%	189.359
	Cotitzacions de pensions i incapacitats temporals (Transf.CASS)	2.451.061	844.473	804.026	34,5%	5,0%	40.447
<b>3</b>	<b>TAXES I ALTRES INGRESSOS</b>	<b>190.000</b>	<b>60.962</b>	<b>56.251</b>	<b>32,1%</b>	<b>8,4%</b>	<b>4.712</b>
	Prestacions recuperades	60.000	15.917	16.240	26,5%	-2,0%	-323
	Recàrrecs i sancions	130.000	45.046	40.011	34,7%	12,6%	5.035
<b>4</b>	<b>TRANSFERENCIES A CARREC GOVERN</b>	<b>5.006.360</b>	<b>1.222.933</b>	<b>1.325.009</b>	<b>24,4%</b>	<b>-7,7%</b>	<b>-102.076</b>
	Pensions No Contributives article 41	3.950.148	952.728	1.054.913	24,1%	-9,7%	-102.185
	Complements de jubilació Lleis 4/2006 i 17/2008	1.056.212	270.204	270.096	25,6%	0,0%	109
<b>5</b>	<b>INGRESSOS PATRIMONIALS</b>	<b>12.000</b>	<b>6.462</b>	<b>7.446</b>	<b>53,9%</b>	<b>-13,2%</b>	<b>-983</b>
	Altres rendes i interessos	12.000	6.462	7.446	53,9%	-13,2%	-983
<b>II</b>	<b>DESPESES</b>	<b>94.788.947</b>	<b>21.600.123</b>	<b>21.000.649</b>	<b>22,8%</b>	<b>2,9%</b>	<b>599.474</b>
<b>4</b>	<b>TRANSFERENCIES CORRENTS</b>	<b>92.679.860</b>	<b>21.229.345</b>	<b>20.685.291</b>	<b>22,9%</b>	<b>2,6%</b>	<b>642.780</b>
	<b>PENSIONS CONTRIBUTIVES</b>	<b>84.984.486</b>	<b>19.332.129</b>	<b>18.783.720</b>	<b>22,7%</b>	<b>2,9%</b>	<b>548.409</b>
	Pensions jubilació i capital jubilació	64.360.853	14.567.351	13.937.057	22,6%	4,5%	630.295
	Pensions invalidesa passada a jubilació	8.926.923	2.082.714	2.198.191	23,3%	-5,3%	-115.477
	Pensions viduïtat	11.696.710	2.682.063	2.648.472	22,9%	1,3%	33.591
	<b>PENSIONS NO CONTRIBUTIVES</b>	<b>5.006.360</b>	<b>1.221.927</b>	<b>1.325.009</b>	<b>24,4%</b>	<b>-7,8%</b>	<b>-4.356</b>
	Pensions article 41 (jubilació, Invalidesa a jub., viduïtat)	3.950.148	952.728	1.054.913	24,1%	-9,7%	-102.185
	Complement de vellesa LLEI 4/2006 (Art.35 Bis) i 17/2008 (Art.184 i 203)	1.056.212	269.198	270.096	25,5%	-0,3%	-897
	<b>COTITZACIONS MALALTIA DE LES PENSIONS a càr</b>	<b>2.689.014</b>	<b>675.289</b>	<b>576.563</b>	<b>25,1%</b>	<b>17,1%</b>	<b>98.727</b>
<b>I-II</b>	<b>SUPERÀVIT CAIXA (B.A.D.E i AF)*</b>	<b>37.532.611</b>	<b>15.173.155</b>	<b>15.441.685</b>	<b>40,4%</b>	<b>-1,7%</b>	<b>-268.530</b>
	* abans despeses estructura i altres actius						
<b>5</b>	<b>Despeses Estructura</b>	<b>2.109.087</b>	<b>370.779</b>	<b>315.358</b>	<b>17,6%</b>	<b>17,6%</b>	<b>55.420</b>
	Altres despeses - Personal	1.021.879	243.823	212.311	23,9%	14,8%	31.512
	Altres despeses - Corrents	663.866	109.069	78.624	16,4%	38,7%	30.446
	Altres despeses - Financeres	6.900	204	77	3,0%	164,6%	127
	Altres despeses - Transferències	3.750	3.520	0	93,9%		3.520
	Altres despeses - Inversions	412.693	14.162	24.346	3,4%	-41,8%	-10.184
<b>I-II-5</b>	<b>SUPERÀVIT CAIXA (D.D.E i AF)*</b>	<b>35.423.524</b>	<b>14.802.377</b>	<b>15.126.327</b>	<b>41,8%</b>	<b>-2,1%</b>	<b>-323.950</b>
	* després de despeses estructura		4.933.214				
<b>6</b>	<b>Variació d'actius i passius financers</b>	<b>0</b>	<b>0</b>	<b>0</b>			<b>0</b>
<b>I-II-5-6</b>	<b>SUPERÀVIT CAIXA (D.D.E i AF)*</b>	<b>35.423.524</b>	<b>14.802.377</b>	<b>15.126.327</b>	<b>41,8%</b>	<b>-2,1%</b>	<b>-323.950</b>
	* després de despeses estructura i altres actius						
<b>7</b>	Transferències de fons pel Fons <sup>(1)</sup>	35.423.524	9.855.000	6.000.000			3.855.000
	Excedent de recursos pendents de transferir	0	4.947.377	9.126.327		-45,8%	-4.178.950
	<b>Total excedent generat</b>	<b>35.423.524</b>	<b>14.802.377</b>	<b>15.126.327</b>	<b>41,8%</b>	<b>-2,1%</b>	<b>-323.950</b>

## 2.4. Notes sobre el resultat pressupostari 2017

### La Branca general

La branca presenta un resultat funcional negatiu de 5.960.283,74 d'euros. Els ingressos propis de la branca general han estat insuficients per cobrir la totalitat de les liquidacions de prestacions, una vegada cobertes les despeses de funcionament, tant dels serveis generals com del personal i les despeses ordinàries directament vinculades, les inversions necessàries en desenvolupaments informàtics i la variació de circulat degut a les bestretes amb convenis internacionals (capítol 6 i 8).

El romanent de tresoreria generat al 2016, amb un import net de 4.679.571,38 d'euros, ha estat afectat per la cobertura del dèficit de caixa del primer trimestre 2017.

Durant aquest període de 2017 les transferències liquidades i presentades al Govern pel finançament de la branca general, xifrades i basades en les previsions pressupostàries, han estat com segueix:

Transferències de Govern	Execució 2017	Disponible 2017
<b>Romanent de tresoreria afectat al finançament dels dèficits de la Branca General d'exercicis anteriors</b>		4.679.571
Total transferències liquidades en l'exercici en curs	3.501.623	
total fons liquidats pel finançament del dèficit <sup>(1)</sup> inclou les liquidacions executades i no cobrades, i els romanents de l'exercici anterior	8.181.194	
Dèficit de caixa pressupost	-5.960.284	
<b>Romanent de tresoreria afectat per finançament dels dèficits de la Branca General del exercici 2017</b>	<b>2.220.911</b>	

### La Branca jubilació

La branca presenta un resultat funcional positiu de 14.802.376,54 d'euros, un 2,1% menys que l'exercici anterior, una vegada cobertes les necessitats de funcionament de serveis generals i d'infraestructures i despeses pròpies de la branca. Les transferències en favor del Fons de reserves jubilació s'han ordenat per import de 9.855.000 d'euros. La generació d'excedents disminueix un 2,1% respecte al període anterior.

## **PART II: LIQUIDACIO PRESSUPOSTARIA I COMPTES**

## 1. Execució pressupost de despeses i ingressos de l'exercici i modificacions pressupostàries

### 1.1. Pressupost consolidat. Resum per capítols de l'execució de despeses

capítol	Classificació econòmica DESPESES	Pressupost Inicial 2017	Crèdits Reconduïts	Modificacions 2017 1T	Pressupost Definitiu 2017	Execució 2017 1T	Execució 2016 1T	% Exec Pres.Def	% Inc. 17/16
1	Despeses de personal	5.330.682,00			5.330.682,00	1.147.162,56	1.075.344,17	21,5%	6,7%
2	Despeses en béns corrents i serveis	2.763.233,00	5.400,00		2.768.633,00	469.144,44	334.660,94	16,9%	40,2%
3	Despeses financers	15.600,00			15.600,00	603,42	88,30	3,9%	583,4%
4	Transferències corrents	239.035.823,00			239.035.823,00	57.364.302,41	54.430.151,71	24,0%	5,4%
6	Inversions reals	1.699.980,00	276.267,04		1.976.247,04	56.649,12	97.384,10	2,9%	-41,8%
7	Transferències de capital	35.423.523,75			35.423.523,75	9.855.000,00	6.000.000,00	27,8%	64,3%
8	Actius financers	2.733.254,00			2.733.254,00	722.399,20	646.686,71	26,4%	11,7%
9	Passius financers								
	<b>Total Despeses</b>	<b>287.002.095,75</b>	<b>281.667,04</b>		<b>287.283.762,79</b>	<b>69.615.261,15</b>	<b>62.584.315,93</b>	<b>24,2%</b>	<b>11,2%</b>

### 1.2. Pressupost consolidat. Resum per capítols de l'execució d'ingressos

capítol	Classificació econòmica INGRESSOS	Pressupost Inicial 2017	Crèdits Reconduïts	Modificacions 2017 1T	Pressupost Definitiu 2017	Execució 2017 1T	Execució 2016 1T	% Exec Pres.Def	% Inc. 17/16
1	Cotitzacions Socials i impostos	235.301.698,00			235.301.698,00	66.571.609,28	60.020.876,36	28,3%	10,9%
3	Taxes i altres ingressos	1.464.444,00			1.464.444,00	651.637,41	424.975,65	44,5%	53,3%
4	Transferències corrents	47.459.680,75			47.459.680,75	4.841.003,34	12.982.954,39	10,2%	-62,7%
5	Ingressos patrimonials	12.000,00			12.000,00	6.462,47	7.445,52	53,9%	-13,2%
6	Alienació d'inversions reals								
7	Transferències de capital								
8	Actius financers	2.764.273,00	281.667,04		3.045.940,04	33.264,45	402.061,74	1,1%	-91,7%
9	Passius financers								
	<b>Total Ingressos</b>	<b>287.002.095,75</b>	<b>281.667,04</b>		<b>287.283.762,79</b>	<b>72.103.976,95</b>	<b>73.838.313,66</b>	<b>25,1%</b>	<b>-2,3%</b>



### 1.3. Pressupost de despeses. Classes de modificacions pressupostàries

Per l'execució del pressupost 2017, els compromisos de crèdits contrets durant l'exercici anterior i les modificacions de crèdits pressupostaris, d'acord amb el que disposen els articles 15 i 26 de la Llei General de les Finances Públiques, són les següents:

capítol	Classificació econòmica DESPESES	Pressupost inicial 2017	Compromisos reconduïts	Crèdits extraordinaris	Suplements de crèdits	Crèdits ampliables <sup>(1)</sup>		Transferències de crèdit <sup>(2)</sup>		Modificacions <sup>(1)+(2)</sup>	Press Def	Execució
						Ingressos	Minoració crèdits	Augment	disminució			
1	Despeses de personal	5.330.682,00									5.330.682,00	1.147.162,56
2	Despeses en béns corrents i	2.763.233,00	5.400,00					1.417,16	(1.417,16)	5.400,00	2.768.633,00	469.144,44
3	Despeses financers	15.600,00									15.600,00	603,42
4	Transferències corrents	239.035.823,00									239.035.823,00	57.364.302,41
6	Inversions reals	1.699.980,00	276.267,04							276.267,04	1.976.247,04	56.649,12
7	Transferències de capital	35.423.523,75									35.423.523,75	9.855.000,00
8	Actius financers	2.733.254,00									2.733.254,00	722.399,20
9	Passius financers											
	<b>Total DESPESES</b>	<b>287.002.095,75</b>	<b>281.667,04</b>					<b>1.417,16</b>	<b>(1.417,16)</b>	<b>281.667,04</b>	<b>287.283.762,79</b>	<b>69.615.261,15</b>

#### 1.3.1. Pressupost de despeses. Compromisos reconduïts

Durant l'execució primer trimestre 2017 s'han reconduït crèdits d'exercicis anteriors següents:

Crèdits - conceptes	Descripció	concepte	Import Adjudicació	Execució 2016	Reconduïts al 2017	Execució 2017
Total crèdits reconduïts. Concepte 640	Recursos Modificació Llei 17/2008 i Implementació IRPF	Aplicacions informàtiques	275.872,20	23.335,10	252.537,10	16.337,96
Total crèdits reconduïts. Concepte 616	Lloguer i Subministre d'impressores multifuncions	Material informàtic	23.729,94	0,00	23.729,94	5.534,17
Total crèdits reconduïts. Concepte 227	Projecte Oxigen	Treballs tècnics	10.650,00	5.250,00	5.400,00	3.375,00
	<b>Total crèdits reconduïts</b>		<b>310.252,14</b>	<b>28.585,10</b>	<b>281.667,04</b>	<b>25.247,13</b>

### 1.3.2. Pressupost de despeses. Transferències de crèdits

Durant l'execució primer trimestre 2017 s'han produït transferències de crèdit següents:

Partida Origen	Descripció partida origen	concepte	Import	Partida destí	Descripció partida destí	Import
D/4611/22190	Altres subministraments	Increment IPC Lloguers	1.000,00	D/4611/2	Increment IPC Lloguers Conveni	1.417,16
D/4611/22330		Increment IPC Lloguers	417,16			
<b>Total transferències de crèdits</b>			<b>1.417,16</b>			<b>1.417,16</b>

### 1.3.3. Pressupost de despeses. Crèdits ampliables

No s'han produït cap crèdit ampliable durant el primer trimestre

### 1.4. Pressupost d'ingressos. Classes de modificacions pressupostàries

capítol	Classificació econòmica INGRESSOS	Pressupost inicial 2017	Compromisos reconduïts	Crèdits extraordinaris	Suplements de crèdits	Crèdits ampliables <sup>(1)</sup>		Transferències de crèdit <sup>(2)</sup> reclassificació de fons de finançament		Modificacions <sup>(1)+(2) - (3)</sup>	Press Def	Execució
						Ingressos	Excedents de tresoreria <sup>(3)</sup>	Augment	disminució			
1	Cotitzacions Socials	235.301.698,00									235.301.698,00	66.571.609,28
2	Impostos indirectes											
3	Taxes i altres ingressos	1.464.444,00									1.464.444,00	651.637,41
4	Transferències corrents	47.459.680,75									47.459.680,75	4.841.003,34
5	Ingressos patrimonials	12.000,00									12.000,00	6.462,47
6	Alienació d'inversions reals											
7	Transferències de capital											
8	Actius financers	2.764.273,00	281.667,04							281.667,04	3.045.940,04	33.264,45
9	Passius financers											
	<b>Total INGRESSOS</b>	<b>287.002.095,75</b>	<b>281.667,04</b>							<b>281.667,04</b>	<b>287.283.762,79</b>	<b>72.103.976,95</b>

## 1.5. Resultat en la liquidació pressupostària

### 1.5.1. Resultat consolidat CASS

capítol	Classificació econòmica RESULTAT	Pressupost Inicial 2017	Crèdits Reconduïts	Modificacions 2017 1T	Pressupost Definitiu 2017	Execució 2017 1T	Execució 2016 1T	% Exec Pres.Def	% Inc. 17/16
1- 5	Ingressos corrents	284.237.822,75			284.237.822,75	72.070.712,50	73.436.251,92	25,4%	-1,9%
1- 4	Despeses de funcionament	247.145.338,00	5.400,00		247.150.738,00	58.981.212,83	55.840.245,12	23,9%	5,6%
	<b>Resultat de funcionament</b>	<b>37.092.484,75</b>	<b>-5.400,00</b>		<b>37.087.084,75</b>	<b>13.089.499,67</b>	<b>17.596.006,80</b>	<b>35,3%</b>	<b>-25,6%</b>
6	Alienació d'inversions reals								
6	Despeses d'inversions reals	1.699.980,00	276.267,04		1.976.247,04	56.649,12	97.384,10	2,9%	-41,8%
	<b>Superàvit / Deficit de gestió d'inversions</b>	<b>-1.699.980,00</b>	<b>-276.267,04</b>		<b>-1.976.247,04</b>	<b>-56.649,12</b>	<b>-97.384,10</b>	<b>2,9%</b>	<b>-41,8%</b>
7	Ingressos per operacions de capital								
7	Despeses per operacions de capital	35.423.523,75			35.423.523,75	9.855.000,00	6.000.000,00	27,8%	64,3%
	<b>Variació operacions de capital</b>	<b>-35.423.523,75</b>			<b>-35.423.523,75</b>	<b>-9.855.000,00</b>	<b>-6.000.000,00</b>	<b>27,8%</b>	<b>64,3%</b>
8	Alienació d'actius financers	2.764.273,00	281.667,04		3.045.940,04	33.264,45	402.061,74	1,1%	-91,7%
8	Despeses d'actius financers	2.733.254,00			2.733.254,00	722.399,20	646.686,71	26,4%	11,7%
	<b>Variació d'actius financers i passius financers</b>	<b>31.019,00</b>	<b>281.667,04</b>		<b>312.686,04</b>	<b>-689.134,75</b>	<b>-244.624,97</b>	<b>-220,4%</b>	<b>181,7%</b>
	<b>Resultat pressupostari</b>					<b>2.488.715,80</b>	<b>11.253.997,73</b>		<b>-77,9%</b>

## 1.6. Liquidació del pressupost de despeses. Consolidat CASS

Capítols	Article	Conceptes	CLASSIFICACIÓ ECONÒMICA	Press. Inicial	Reconduïts	Suplement Crèdit	Transferències	Crèdit Ampliable	Press. Definitiu	Autoritzacions	Compromissos	Ex1T2017	Ex1T2016	% Exe	Inc. 17/16	Obligacions ordenades	Obligacions pagades	Obligacions pendents
1			<b>DESPESES DE PERSONAL</b>	<b>5.269.478,00</b>	<b>0,00</b>	<b>0,00</b>	<b>0,00</b>	<b>0,00</b>	<b>5.269.478,00</b>	<b>1.147.162,56</b>	<b>1.147.162,56</b>	<b>1.147.162,56</b>	<b>1.075.344,17</b>	<b>21,8%</b>	<b>6,7%</b>	<b>1.147.162,56</b>	<b>1.147.162,56</b>	<b>0,00</b>
	10		Alts Càrrecs	110.513,00	0,00	0,00	0,00	0,00	110.513,00	17.109,40	17.109,40	17.109,40	25.030,92	15,5%	-31,6%	17.109,40	17.109,40	0,00
		100	Remuneracions bàsiques, alts càrrecs	110.513,00	0,00	0,00	0,00	0,00	110.513,00	17.109,40	17.109,40	17.109,40	25.030,92	15,5%	-31,6%	17.109,40	17.109,40	0,00
			10000 Consell d'administració	110.513,00	0,00	0,00	0,00	0,00	110.513,00	17.109,40	17.109,40	17.109,40	25.030,92	15,5%	-31,6%	17.109,40	17.109,40	0,00
	11		Personal Fix	4.135.839,00	0,00	0,00	0,00	0,00	4.135.839,00	936.688,54	936.688,54	936.688,54	768.908,13	22,6%	21,8%	936.688,54	936.688,54	0,00
		110	Remuneracions bàsiques, personal fix	4.135.839,00	0,00	0,00	0,00	0,00	4.135.839,00	936.688,54	936.688,54	936.688,54	768.908,13	22,6%	21,8%	936.688,54	936.688,54	0,00
			11000 Sou base personal fix	3.521.634,00	0,00	0,00	0,00	0,00	3.521.634,00	798.186,76	798.186,76	798.186,76	628.643,27	22,7%	27,0%	798.186,76	798.186,76	0,00
			11010 Triennis personal fix	570.382,00	0,00	0,00	0,00	0,00	570.382,00	129.447,16	129.447,16	129.447,16	132.202,49	22,7%	-2,1%	129.447,16	129.447,16	0,00
			11070 Assegurança cplm personal fix	43.823,00	0,00	0,00	0,00	0,00	43.823,00	9.054,62	9.054,62	9.054,62	8.062,37	20,7%	12,3%	9.054,62	9.054,62	0,00
	13		Personal Eventual	271.485,00	0,00	0,00	0,00	0,00	271.485,00	39.590,40	39.590,40	39.590,40	144.417,60	14,6%	-72,6%	39.590,40	39.590,40	0,00
		130	Remuneracions bàsiques, personal eventual	271.485,00	0,00	0,00	0,00	0,00	271.485,00	39.590,40	39.590,40	39.590,40	144.417,60	14,6%	-72,6%	39.590,40	39.590,40	0,00
			13000 Sou base personal eventual	271.485,00	0,00	0,00	0,00	0,00	271.485,00	39.590,40	39.590,40	39.590,40	144.417,60	14,6%	-72,6%	39.590,40	39.590,40	0,00
	16		Quotes i despeses socials	751.641,00	0,00	0,00	0,00	0,00	751.641,00	153.774,22	153.774,22	153.774,22	136.987,52	20,5%	12,3%	153.774,22	153.774,22	0,00
		160	Quotes Seguretat Social	705.041,00	0,00	0,00	0,00	0,00	705.041,00	153.474,22	153.474,22	153.474,22	136.416,61	21,8%	12,5%	153.474,22	153.474,22	0,00
			16000 Quotes S.Social administradors	16.218,00	0,00	0,00	0,00	0,00	16.218,00	3.752,35	3.752,35	3.752,35	3.438,11	23,1%	9,1%	3.752,35	3.752,35	0,00
			16010 Quotes S.Social personal fix	646.726,00	0,00	0,00	0,00	0,00	646.726,00	143.790,50	143.790,50	143.790,50	112.037,89	22,2%	28,3%	143.790,50	143.790,50	0,00
			16050 Quotes S.Social personal eventual	42.097,00	0,00	0,00	0,00	0,00	42.097,00	5.931,37	5.931,37	5.931,37	20.940,61	14,1%	-71,7%	5.931,37	5.931,37	0,00
		163	Despeses socials del personal	46.600,00	0,00	0,00	0,00	0,00	46.600,00	300,00	300,00	300,00	570,91	0,6%	-47,5%	300,00	300,00	0,00
			16300 Formació i perfeccionament personal	38.900,00	0,00	0,00	0,00	0,00	38.900,00	300,00	300,00	300,00	510,00	0,8%	-41,2%	300,00	300,00	0,00
			16310 Altres prestacions al personal, beneficis socials	7.700,00	0,00	0,00	0,00	0,00	7.700,00	0,00	0,00	0,00	60,91	0,0%	-100,0%	0,00	0,00	0,00

Capítols	Article	Conceptes	CLASSIFICACIÓ ECONÒMICA	Press. Inicial	Reconduits	Suplement		Crèdit Ampliable	Press. Definitiu	Autoritzacions	Compromissos	Ex1T2017	Ex1T2016	% Exe	Inc. 17/16	Obligacions ordenades	Obligacions pagades	Obligacions pendents
						Crèdit	Transferències											
2			<b>CONSUM DE BENS CORRENTS I SERVEIS</b>	<b>2.756.033,00</b>	<b>5.400,00</b>	<b>0,00</b>	<b>0,00</b>	<b>0,00</b>	<b>2.761.433,00</b>	<b>1.150.349,92</b>	<b>1.142.109,40</b>	<b>469.144,44</b>	<b>334.660,94</b>	<b>17,0%</b>	<b>40,2%</b>	<b>180.430,34</b>	<b>180.430,34</b>	<b>288.714,10</b>
	20		Lloguers	509.036,00	0,00	0,00	1.417,16	0,00	510.453,16	382.396,57	382.396,57	115.555,45	114.913,09	22,6%	0,6%	106.231,61	106.231,61	9.323,84
		206	Lloguer d'equipaments per informàtica	133.065,00	0,00	0,00	0,00	0,00	133.065,00	17.836,39	17.836,39	17.836,39	16.982,74	13,4%	5,0%	9.901,99	9.901,99	7.934,40
			20600 Lloguer d'equipaments per informàtica	133.065,00	0,00	0,00	0,00	0,00	133.065,00	17.836,39	17.836,39	17.836,39	16.982,74	13,4%	5,0%	9.901,99	9.901,99	7.934,40
		209	Lloguer d'altre immobilitzat material	21.600,00	0,00	0,00	0,00	0,00	21.600,00	8.772,02	8.772,02	8.772,02	9.337,68	40,6%	-6,1%	7.382,58	7.382,58	1.389,44
			20900 Lloguer d'altre immobilitzat material	21.600,00	0,00	0,00	0,00	0,00	21.600,00	8.772,02	8.772,02	8.772,02	9.337,68	40,6%	-6,1%	7.382,58	7.382,58	1.389,44
		202	Lloguer d'edificis i altres construccions	354.371,00	0,00	0,00	1.417,16	0,00	355.788,16	355.788,16	355.788,16	88.947,04	88.592,67	25,0%	0,4%	88.947,04	88.947,04	0,00
			20200 Lloguer d'edificis i altres construccions	354.371,00	0,00	0,00	1.417,16	0,00	355.788,16	355.788,16	355.788,16	88.947,04	88.592,67	25,0%	0,4%	88.947,04	88.947,04	0,00
	21		Reparació, manteniment i conservació	944.455,00	0,00	0,00	0,00	0,00	944.455,00	518.301,99	512.632,02	213.499,93	95.861,86	22,6%	122,7%	28.645,60	28.645,60	184.854,33
		210	Repar. i conservació de terrenys i béns naturals	1.800,00	0,00	0,00	0,00	0,00	1.800,00	365,07	365,07	365,07	363,60	20,3%	0,4%	121,69	121,69	243,38
			21000 Reparació, manteniment i conservació, terrenys	1.800,00	0,00	0,00	0,00	0,00	1.800,00	365,07	365,07	365,07	363,60	20,3%	0,4%	121,69	121,69	243,38
		212	Repar. i conservació edificis i altres contruc.	6.000,00	0,00	0,00	0,00	0,00	6.000,00	0,00	0,00	0,00	0,00	0,0%		0,00	0,00	0,00
			21200 Reparació, manteniment i conservació, edificis	6.000,00	0,00	0,00	0,00	0,00	6.000,00	0,00	0,00	0,00	0,00	0,0%		0,00	0,00	0,00
		213	Repar. i conservació maquinària i instal.lacions	87.000,00	0,00	0,00	0,00	0,00	87.000,00	21.424,60	21.424,60	8.772,89	21.016,25	10,1%	-58,3%	412,06	412,06	8.360,83
			21300 Reparació, manteniment i conservació, maquinària	87.000,00	0,00	0,00	0,00	0,00	87.000,00	21.424,60	21.424,60	8.772,89	21.016,25	10,1%	-58,3%	412,06	412,06	8.360,83
		214	Repar. i conservació material de transport	7.500,00	0,00	0,00	0,00	0,00	7.500,00	122,08	122,08	122,08	352,83	1,6%	-65,4%	79,76	79,76	42,32
			21400 Rep., mant. i conservació, material de transport	7.500,00	0,00	0,00	0,00	0,00	7.500,00	122,08	122,08	122,08	352,83	1,6%	-65,4%	79,76	79,76	42,32
		215	Repar. i conservació mobiliari i efectes	37.543,00	0,00	0,00	0,00	0,00	37.543,00	1.039,25	1.039,25	1.039,25	736,67	2,8%	41,1%	347,99	347,99	691,26
			21500 Reparació, manteniment i conservació, mobiliari	37.543,00	0,00	0,00	0,00	0,00	37.543,00	1.039,25	1.039,25	1.039,25	736,67	2,8%	41,1%	347,99	347,99	691,26
		216	Repar. i conservació equipaments informàtica	804.612,00	0,00	0,00	0,00	0,00	804.612,00	495.350,99	489.681,02	203.200,64	73.392,51	25,3%	176,9%	27.684,10	27.684,10	175.516,54
			21600 Reparació, manteniment i conservació, equip.inform	804.612,00	0,00	0,00	0,00	0,00	804.612,00	495.350,99	489.681,02	203.200,64	73.392,51	25,3%	176,9%	27.684,10	27.684,10	175.516,54

Capítols	Article	Conceptes	CLASSIFICACIÓ ECONÒMICA	Press. Inicial	Reconduïts	Suplement Crèdit	Crèdit Transferències Ampliable	Press. Definitiu	Autoritzacions	Compromissos	Ex1T2017	Ex1T2016	% Exe	Inc. 17/16	Obligacions ordenades	Obligacions pagades	Obligacions pendents	
	22		Materials, subministraments i altres	1.284.542,00	5.400,00	0,00	-1.417,16	0,00	1.288.524,84	249.441,79	246.871,24	139.879,49	123.461,92	10,9%	13,3%	45.448,68	45.448,68	94.430,81
		220	Material d'oficina	103.130,00	0,00	0,00	0,00	0,00	103.130,00	17.337,37	17.337,37	17.337,37	20.430,41	16,8%	-15,1%	10.003,89	10.003,89	7.333,48
			22000 Material oficina ordinari	50.000,00	0,00	0,00	0,00	0,00	50.000,00	9.236,00	9.236,00	9.236,00	12.891,25	18,5%	-28,4%	6.833,75	6.833,75	2.402,25
			22010 Petit mobiliari i estris	8.400,00	0,00	0,00	0,00	0,00	8.400,00	1.308,22	1.308,22	1.308,22	1.831,28	15,6%	-28,6%	594,62	594,62	713,60
			22020 Premsa i revistes	4.200,00	0,00	0,00	0,00	0,00	4.200,00	119,90	119,90	119,90	492,91	2,9%	-75,7%	0,00	0,00	119,90
			22030 Llibres i publicacions	6.600,00	0,00	0,00	0,00	0,00	6.600,00	173,08	173,08	173,08	173,08	2,6%	0,0%	173,08	173,08	0,00
			22040 Consumibles d'informàtica	24.330,00	0,00	0,00	0,00	0,00	24.330,00	6.429,92	6.429,92	6.429,92	4.615,13	26,4%	39,3%	2.350,19	2.350,19	4.079,73
			22090 Altre petit material	9.600,00	0,00	0,00	0,00	0,00	9.600,00	70,25	70,25	70,25	426,76	0,7%	-83,5%	52,25	52,25	18,00
		221	Suministraments	112.600,00	0,00	0,00	-1.000,00	0,00	111.600,00	20.673,09	20.673,09	20.673,09	24.087,04	18,5%	-14,2%	13.614,12	13.614,12	7.058,97
			22100 Energia elèctrica	90.000,00	0,00	0,00	0,00	0,00	90.000,00	19.810,42	19.810,42	19.810,42	20.317,31	22,0%	-2,5%	13.502,85	13.502,85	6.307,57
			22110 Aigua	2.400,00	0,00	0,00	0,00	0,00	2.400,00	0,00	0,00	0,00	372,60	0,0%	-100,0%	0,00	0,00	0,00
			22120 Carburants per a locomoció	3.000,00	0,00	0,00	0,00	0,00	3.000,00	337,18	337,18	337,18	145,51	11,2%	131,7%	111,27	111,27	225,91
			22130 Carburants per a calefacció	11.200,00	0,00	0,00	0,00	0,00	11.200,00	0,00	0,00	0,00	2.808,43	0,0%	-100,0%	0,00	0,00	0,00
			22180 Productes de neteja	3.000,00	0,00	0,00	0,00	0,00	3.000,00	525,49	525,49	525,49	443,19	17,5%	18,6%	0,00	0,00	525,49
			22190 Altres subministraments	3.000,00	0,00	0,00	-1.000,00	0,00	2.000,00	0,00	0,00	0,00	0,00	0,0%	0,0%	0,00	0,00	0,00
		222	Comunicacions	76.800,00	0,00	0,00	0,00	0,00	76.800,00	8.173,48	8.173,48	8.173,48	13.732,42	10,6%	-40,5%	5.565,58	5.565,58	2.607,90
			22200 Serveis telefònics	44.400,00	0,00	0,00	0,00	0,00	44.400,00	5.303,05	5.303,05	5.303,05	6.645,05	11,9%	-20,2%	3.331,04	3.331,04	1.972,01
			22210 Serveis postals i telegràfics	32.400,00	0,00	0,00	0,00	0,00	32.400,00	2.870,43	2.870,43	2.870,43	7.087,37	8,9%	-59,5%	2.234,54	2.234,54	635,89
		223	Transport	50.300,00	0,00	0,00	-417,16	0,00	49.882,84	26.840,71	26.840,71	5.740,32	5.597,45	11,5%	2,6%	318,78	318,78	5.421,54
			22300 Transport mercaderies	2.400,00	0,00	0,00	0,00	0,00	2.400,00	0,00	0,00	0,00	0,00	0,0%	0,0%	0,00	0,00	0,00
			22310 Missatgers	47.400,00	0,00	0,00	0,00	0,00	47.400,00	26.831,71	26.831,71	5.731,32	5.597,45	12,1%	2,4%	318,78	318,78	5.412,54
			22330 Altres transports	500,00	0,00	0,00	-417,16	0,00	82,84	9,00	9,00	9,00	0,00	10,9%	0,0%	0,00	0,00	9,00
		224	Assegurances	14.970,00	0,00	0,00	0,00	0,00	14.970,00	1.931,00	1.931,00	1.157,24	1.194,71	7,7%	-3,1%	532,85	532,85	624,39
			22420 Primes d'assegurances vehicles i ginyes	2.970,00	0,00	0,00	0,00	0,00	2.970,00	1.157,24	1.157,24	1.157,24	1.194,71	39,0%	-3,1%	532,85	532,85	624,39
			22460 Primes d'assegurances multirisc incendi	3.000,00	0,00	0,00	0,00	0,00	3.000,00	773,76	773,76	0,00	0,00	0,0%	0,0%	0,00	0,00	0,00
			22490 Primes d'assegurances altres riscos	9.000,00	0,00	0,00	0,00	0,00	9.000,00	0,00	0,00	0,00	0,00	0,0%	0,0%	0,00	0,00	0,00
		225	Tributs	1.960,00	0,00	0,00	0,00	0,00	1.960,00	551,70	551,70	551,70	531,02	28,1%	3,9%	551,70	551,70	0,00
			22500 Tributs locals	1.960,00	0,00	0,00	0,00	0,00	1.960,00	551,70	551,70	551,70	531,02	28,1%	3,9%	551,70	551,70	0,00
		226	Altres serveis	148.536,00	0,00	0,00	0,00	0,00	148.536,00	30.043,17	30.043,17	30.043,17	11.065,31	20,2%	171,5%	8.272,54	8.272,54	21.770,63
			22610 Atencions protocol·làries i de representació	7.200,00	0,00	0,00	0,00	0,00	7.200,00	447,35	447,35	447,35	0,00	6,2%	0,0%	150,25	150,25	297,10
			22630 Jurídic i contenciosos	114.936,00	0,00	0,00	0,00	0,00	114.936,00	28.902,11	28.902,11	28.902,11	9.883,40	25,1%	192,4%	7.583,98	7.583,98	21.318,13
			22660 Reunions, conferències i cursos	12.000,00	0,00	0,00	0,00	0,00	12.000,00	693,71	693,71	693,71	80,48	5,8%	762,0%	538,31	538,31	155,40
			22670 Publicitat i propaganda	14.400,00	0,00	0,00	0,00	0,00	14.400,00	0,00	0,00	0,00	1.101,43	0,0%	-100,0%	0,00	0,00	0,00
		227	Treballs realitzats per altres empreses	776.246,00	5.400,00	0,00	0,00	0,00	781.646,00	143.891,27	141.320,72	56.203,12	46.823,56	7,2%	20,0%	6.589,22	6.589,22	49.613,90
			22700 Empreses de neteja i sanejament	38.590,00	0,00	0,00	0,00	0,00	38.590,00	34.199,36	34.199,36	8.174,04	8.141,49	21,2%	0,4%	0,00	0,00	8.174,04
			22710 Empreses de seguretat	37.800,00	0,00	0,00	0,00	0,00	37.800,00	16.952,97	14.382,42	6.398,28	6.327,25	16,9%	1,1%	0,00	0,00	6.398,28
			22720 Empreses de valoracions, peritatges i auditories	115.906,00	0,00	0,00	0,00	0,00	115.906,00	1.485,99	1.485,99	1.485,99	0,00	1,3%	0,0%	0,00	0,00	1.485,99
			22760 Estudis i treballs tècnics	445.000,00	5.400,00	0,00	0,00	0,00	450.400,00	46.095,24	46.095,24	29.895,24	22.714,10	6,6%	31,6%	3.975,00	3.975,00	25.920,24
			22790 Altres treballs a l'exterior	138.950,00	0,00	0,00	0,00	0,00	138.950,00	45.157,71	45.157,71	10.249,57	9.640,72	7,4%	6,3%	2.614,22	2.614,22	7.635,35
		23	Indemnitzacions per serveis	18.000,00	0,00	0,00	0,00	0,00	18.000,00	209,57	209,57	209,57	424,07	1,2%	-50,6%	104,45	104,45	105,12
		230	Reemborsament de dietes	18.000,00	0,00	0,00	0,00	0,00	18.000,00	209,57	209,57	209,57	424,07	1,2%	-50,6%	104,45	104,45	105,12
			23000 Dietes de personal fix	13.200,00	0,00	0,00	0,00	0,00	13.200,00	142,07	142,07	142,07	210,36	1,1%	-32,5%	104,45	104,45	37,62
			23030 Dietes altres personal, Consell d'Administració	4.800,00	0,00	0,00	0,00	0,00	4.800,00	67,50	67,50	67,50	213,71	1,4%	-68,4%	0,00	0,00	67,50
		3	<b>DESPESES FINANCERES</b>	<b>15.600,00</b>	<b>0,00</b>	<b>0,00</b>	<b>0,00</b>	<b>0,00</b>	<b>15.600,00</b>	<b>603,42</b>	<b>603,42</b>	<b>603,42</b>	<b>88,30</b>	<b>3,9%</b>	<b>583,4%</b>	<b>603,42</b>	<b>603,42</b>	<b>0,00</b>
		32	Prestacions de serveis bancaris	15.600,00	0,00	0,00	0,00	0,00	15.600,00	603,42	603,42	603,42	88,30	3,9%	583,4%	603,42	603,42	0,00
		320	Prestacions de serveis bancaris	15.600,00	0,00	0,00	0,00	0,00	15.600,00	603,42	603,42	603,42	88,30	3,9%	583,4%	603,42	603,42	0,00
			32000 Despeses de serveis Bancaris	15.600,00	0,00	0,00	0,00	0,00	15.600,00	603,42	603,42	603,42	88,30	3,9%	583,4%	603,42	603,42	0,00

Capítols	Article	Conceptes	CLASSIFICACIÓ ECONÒMICA	Press. Inicial	Reconduïts	Suplement Crèdit	Crèdit Transferències Ampliable	Press. Definitiu	Autoritzacions	Compromissos	Ex1T2017	Ex1T2016	% Exe	Inc. 17/16	Obligacions ordenades	Obligacions pagades	Obligacions pendents
4			<b>TRANSFERÈNCIES CORRENTS</b>	<b>239.035.823,00</b>	<b>0,00</b>	<b>0,00</b>	<b>0,00</b>	<b>239.035.823,00</b>	<b>57.365.224,11</b>	<b>57.364.302,41</b>	<b>57.364.302,41</b>	<b>54.430.151,71</b>	<b>24,0%</b>	<b>5,4%</b>	<b>53.845.504,45</b>	<b>53.819.245,96</b>	<b>3.545.056,45</b>
	42		Transferències als assegurats i famílies	239.020.823,00	0,00	0,00	0,00	239.020.823,00	57.350.224,11	57.350.224,11	57.350.224,11	54.430.151,71	24,0%	5,4%	53.831.426,15	53.805.167,66	3.545.056,45
		421	Per prestacions de branca general	146.340.963,00	0,00	0,00	0,00	146.340.963,00	36.120.879,51	36.120.879,51	36.120.879,51	33.744.860,60	24,7%	7,0%	32.599.317,20	32.575.823,06	3.545.056,45
			42111 Reembossament malaltia	83.119.340,00	0,00	0,00	0,00	83.119.340,00	20.414.343,54	20.414.343,54	20.414.343,54	19.242.062,15	24,6%	6,1%	19.214.651,67	19.200.079,38	1.214.264,16
			42112 Reembossament accident de treball	3.018.033,00	0,00	0,00	0,00	3.018.033,00	695.014,87	695.014,87	695.014,87	690.045,00	23,0%	0,7%	555.988,40	555.515,14	139.499,73
			42113 Reembossament maternitat	1.610.881,00	0,00	0,00	0,00	1.610.881,00	582.960,05	582.960,05	582.960,05	304.422,66	36,2%	91,5%	581.868,13	581.392,93	1.567,12
			42121 Salaris malaltia	17.952.934,00	0,00	0,00	0,00	17.952.934,00	4.810.180,84	4.810.180,84	4.810.180,84	4.472.340,02	26,8%	7,6%	3.420.125,29	3.420.125,29	1.390.055,55
			42122 Salaris accident de treball	4.930.842,00	0,00	0,00	0,00	4.930.842,00	1.324.471,06	1.324.471,06	1.324.471,06	1.300.130,33	26,9%	1,9%	940.279,22	940.279,22	384.191,84
			42123 Salaris maternitat	4.200.435,00	0,00	0,00	0,00	4.200.435,00	1.004.194,65	1.004.194,65	1.004.194,65	912.783,54	23,9%	10,0%	712.438,22	712.438,22	291.756,43
			42129 Cotització Patronal Prestacions Salari	4.436.812,00	0,00	0,00	0,00	4.436.812,00	1.244.874,00	1.244.874,00	1.244.874,00	1.135.160,40	28,1%	9,7%	1.244.874,00	1.244.874,00	0,00
			42130 Pensió Invalidesa malaltia	13.677.336,00	0,00	0,00	0,00	13.677.336,00	3.116.716,74	3.116.716,74	3.116.716,74	3.036.924,62	22,8%	2,6%	3.116.954,82	3.116.716,74	0,00
			42131 Pensions derivades d'AT	4.709.789,00	0,00	0,00	0,00	4.709.789,00	1.078.584,16	1.078.584,16	1.078.584,16	1.084.080,95	22,9%	-0,5%	1.085.109,31	1.078.584,16	0,00
			42133 Pensions reversió d'ofensa	1.149.876,00	0,00	0,00	0,00	1.149.876,00	282.257,46	282.257,46	282.257,46	278.469,23	24,5%	1,4%	282.257,46	282.257,46	0,00
			42134 Pensió NC Invalidesa malaltia	433.848,00	0,00	0,00	0,00	433.848,00	116.447,65	116.447,65	116.447,65	73.087,50	26,8%	59,3%	116.447,65	116.447,65	0,00
			42139 Cotització Patronal Pensions d'Invalidesa	1.649.124,00	0,00	0,00	0,00	1.649.124,00	418.205,94	418.205,94	418.205,94	368.193,12	25,4%	13,6%	419.253,74	418.205,94	0,00
			42141 Capital defunció	100.620,00	0,00	0,00	0,00	100.620,00	40.726,66	40.726,66	40.726,66	22.902,92	40,5%	77,8%	40.726,66	40.726,66	0,00
			42142 Complement Demandes 100%	4.046.093,00	0,00	0,00	0,00	4.046.093,00	991.901,89	991.901,89	991.901,89	824.258,16	24,5%	20,3%	868.342,63	868.180,27	123.721,62
			42146 Convenis Seg.Socials Pensions i Famílies	1.305.000,00	0,00	0,00	0,00	1.305.000,00	0,00	0,00	0,00	0,00	0,0%		0,00	0,00	0,00
		423	Per prestacions de branca jubilació	92.679.860,00	0,00	0,00	0,00	92.679.860,00	21.229.344,60	21.229.344,60	21.229.344,60	20.685.291,11	22,9%	2,6%	21.232.108,95	21.229.344,60	0,00
			42311 Pensions i capital jubilació	64.360.853,00	0,00	0,00	0,00	64.360.853,00	14.567.351,39	14.567.351,39	14.567.351,39	13.937.056,64	22,6%	4,5%	14.569.611,05	14.567.351,39	0,00
			42312 Pensions i capital jubilació NC art41	2.719.425,00	0,00	0,00	0,00	2.719.425,00	638.628,08	638.628,08	638.628,08	729.031,90	23,5%	-12,4%	638.628,08	638.628,08	0,00
			42321 Pensions d'invalidesa a jubilació	8.926.923,00	0,00	0,00	0,00	8.926.923,00	2.082.714,36	2.082.714,36	2.082.714,36	2.198.191,29	23,3%	-5,3%	2.082.830,40	2.082.714,36	0,00
			42322 Pensions d'invalidesa a jubilació NC art41	350.993,00	0,00	0,00	0,00	350.993,00	88.393,88	88.393,88	88.393,88	92.251,92	25,2%	-4,2%	88.393,88	88.393,88	0,00
			42331 Pensions de viduitat	11.696.710,00	0,00	0,00	0,00	11.696.710,00	2.682.062,95	2.682.062,95	2.682.062,95	2.648.471,58	22,9%	1,3%	2.682.397,53	2.682.062,95	0,00
			42333 Pensions de viduitat NC art41	879.730,00	0,00	0,00	0,00	879.730,00	225.706,32	225.706,32	225.706,32	233.629,39	25,7%	-3,4%	225.706,32	225.706,32	0,00
			42390 Compl no contrib de pens. Lleis 4/2006 i 17/2008	1.056.212,00	0,00	0,00	0,00	1.056.212,00	269.198,29	269.198,29	269.198,29	270.095,60	25,5%	-0,3%	269.220,20	269.198,29	0,00
			42399 Cotització malaltia de les pensions	2.689.014,00	0,00	0,00	0,00	2.689.014,00	675.289,33	675.289,33	675.289,33	576.562,79	25,1%	17,1%	675.321,49	675.289,33	0,00
	48		Transferències a famílies i institucions sense fi de lucre	15.000,00	0,00	0,00	0,00	15.000,00	15.000,00	14.078,30	14.078,30	0,00	93,9%		14.078,30	14.078,30	0,00
		482	Transferències a famílies i institucions sense fi de lucre	15.000,00	0,00	0,00	0,00	15.000,00	15.000,00	14.078,30	14.078,30	0,00	93,9%		14.078,30	14.078,30	0,00
			48292 Quota AISS	15.000,00	0,00	0,00	0,00	15.000,00	15.000,00	14.078,30	14.078,30	0,00	93,9%		14.078,30	14.078,30	0,00



Capítols	Article	Conceptes	CLASSIFICACIÓ ECONÒMICA	Press. Inicial	Reconduïts	Suplement Crèdit	Crèdit Transferències Ampliable	Press. Definitiu	Autoritzacions	Compromissos	Ex1T2017	Ex1T2016	% Exe	Inc. 17/16	Obligacions ordenades	Obligacions pagades	Obligacions pendents
<b>6</b>	<b>INVERSIONS REALS</b>			<b>1.699.980,00</b>	<b>276.267,04</b>	<b>0,00</b>	<b>0,00</b>	<b>1.976.247,04</b>	<b>796.301,84</b>	<b>278.101,84</b>	<b>56.649,12</b>	<b>97.384,10</b>	<b>2,9%</b>	<b>-41,8%</b>	<b>760,00</b>	<b>760,00</b>	<b>55.889,12</b>
	60	Inversions noves		52.000,00	0,00	0,00	0,00	52.000,00	809,60	809,60	809,60	8.758,19	1,6%	-90,8%	0,00	0,00	809,60
		603	Maquinària, instal·lacions i equipament	37.000,00	0,00	0,00	0,00	37.000,00	0,00	0,00	0,00	8.034,84	0,0%	-100,0%	0,00	0,00	0,00
		60340	Instal·lacions d'edificis administratius	37.000,00	0,00	0,00	0,00	37.000,00	0,00	0,00	0,00	8.034,84	0,0%	-100,0%	0,00	0,00	0,00
		605	Mobiliari i estris	15.000,00	0,00	0,00	0,00	15.000,00	809,60	809,60	809,60	723,35	5,4%	11,9%	0,00	0,00	809,60
		60500	Mobiliari i estris d'edificis administratius	15.000,00	0,00	0,00	0,00	15.000,00	809,60	809,60	809,60	723,35	5,4%	11,9%	0,00	0,00	809,60
	61	Inversions de reposició		302.898,00	23.729,94	0,00	0,00	326.627,94	38.284,92	23.984,92	23.984,92	10.447,75	7,3%	129,6%	0,00	0,00	23.984,92
		615	Mobiliari i estris	3.000,00	0,00	0,00	0,00	3.000,00	0,00	0,00	0,00	0,00	0,0%	0,0%	0,00	0,00	0,00
		61500	Reposició i millora despatx edif.adm.	3.000,00	0,00	0,00	0,00	3.000,00	0,00	0,00	0,00	0,00	0,0%	0,0%	0,00	0,00	0,00
		616	Equipaments per a processos d'informació	299.898,00	23.729,94	0,00	0,00	323.627,94	38.284,92	23.984,92	23.984,92	10.447,75	7,4%	129,6%	0,00	0,00	23.984,92
		61610	Reposició i millora d'equips d'informació	299.898,00	23.729,94	0,00	0,00	323.627,94	38.284,92	23.984,92	23.984,92	10.447,75	7,4%	129,6%	0,00	0,00	23.984,92
	64	Immobilitzat inmaterial		1.345.082,00	252.537,10	0,00	0,00	1.597.619,10	757.207,32	253.307,32	31.854,60	78.178,16	2,0%	-59,3%	760,00	760,00	31.094,60
		640	Immobilitzat inmaterial	1.345.082,00	252.537,10	0,00	0,00	1.597.619,10	757.207,32	253.307,32	31.854,60	78.178,16	2,0%	-59,3%	760,00	760,00	31.094,60
		64050	Aplicacions informàtiques	1.345.082,00	252.537,10	0,00	0,00	1.597.619,10	757.207,32	253.307,32	31.854,60	78.178,16	2,0%	-59,3%	760,00	760,00	31.094,60
<b>7</b>	<b>TRANSFERÈNCIES DE CAPITAL</b>			<b>35.423.523,75</b>	<b>0,00</b>	<b>0,00</b>	<b>0,00</b>	<b>35.423.523,75</b>	<b>35.423.523,75</b>	<b>35.423.523,75</b>	<b>9.855.000,00</b>	<b>6.000.000,00</b>	<b>27,8%</b>	<b>64,3%</b>	<b>9.855.000,00</b>	<b>9.855.000,00</b>	<b>0,00</b>
	71	Transferències de capital S.P.		35.423.523,75	0,00	0,00	0,00	35.423.523,75	35.423.523,75	35.423.523,75	9.855.000,00	6.000.000,00	27,8%	64,3%	9.855.000,00	9.855.000,00	0,00
		711	Transferències de capital S.P.	35.423.523,75	0,00	0,00	0,00	35.423.523,75	35.423.523,75	35.423.523,75	9.855.000,00	6.000.000,00	27,8%	64,3%	9.855.000,00	9.855.000,00	0,00
		71100	Transferències a Fons Reserves Jubilació	35.423.523,75	0,00	0,00	0,00	35.423.523,75	35.423.523,75	35.423.523,75	9.855.000,00	6.000.000,00	27,8%	64,3%	9.855.000,00	9.855.000,00	0,00
<b>8</b>	<b>ACTIUS FINANCERS</b>			<b>2.733.254,00</b>	<b>0,00</b>	<b>0,00</b>	<b>0,00</b>	<b>2.733.254,00</b>	<b>722.399,20</b>	<b>722.399,20</b>	<b>722.399,20</b>	<b>646.686,71</b>	<b>26,4%</b>	<b>11,7%</b>	<b>704.860,25</b>	<b>704.205,52</b>	<b>18.193,68</b>
	83	Concesions de préstecs i bestretes fora del S.P.		2.733.254,00	0,00	0,00	0,00	2.733.254,00	722.399,20	722.399,20	722.399,20	646.686,71	26,4%	11,7%	704.860,25	704.205,52	18.193,68
		831	Préstecs i bestretes a mig i llarg termini fora SP	2.733.254,00	0,00	0,00	0,00	2.733.254,00	722.399,20	722.399,20	722.399,20	646.686,71	26,4%	11,7%	704.860,25	704.205,52	18.193,68
		83101	Bestretes per Prestacions Conveni Int. amb INSS	1.542.428,00	0,00	0,00	0,00	1.542.428,00	406.870,01	406.870,01	406.870,01	414.830,15	26,4%	-1,9%	400.290,16	399.742,35	7.127,66
		83102	Bestretes per Prestacions Conveni Int. amb SSFR	998.267,00	0,00	0,00	0,00	998.267,00	260.085,60	260.085,60	260.085,60	175.435,20	26,1%	48,3%	249.880,23	249.880,23	10.205,37
		83103	Bestretes per Prestacions Conveni Int. amb SSP	171.639,00	0,00	0,00	0,00	171.639,00	52.768,43	52.768,43	52.768,43	51.099,38	30,7%	3,3%	52.014,70	51.907,78	860,65
		83104	Bestretes per Prestacions Conveni Int.Art16 SSFR	20.920,00	0,00	0,00	0,00	20.920,00	2.675,16	2.675,16	2.675,16	5.321,98	12,8%	-49,7%	2.675,16	2.675,16	0,00
<b>Total general</b>				<b>286.933.691,75</b>	<b>281.667,04</b>	<b>0,00</b>	<b>0,00</b>	<b>287.215.358,79</b>	<b>96.605.564,80</b>	<b>96.078.202,58</b>	<b>69.615.261,15</b>	<b>62.584.315,93</b>	<b>24,2%</b>	<b>11,2%</b>	<b>65.734.321,02</b>	<b>65.707.407,80</b>	<b>3.907.853,35</b>

## 1.7. Liquidació del pressupost d'ingressos. Consolidat CASS

Capítols	Article	Conceptes	CLASSIFICACIÓ ECONÒMICA	Press. Inicial	Reconduïts	Crèdit Ampliable	Press. Definitiu	Ex1T2017	Ex1T2016	% Exe	Inc.17/16	Drets Cobrats	Drets Pendants Cobrament
<b>1</b>	<b>COTITZACIONS SOCIALS</b>			<b>235.301.698,00</b>	<b>0,00</b>	<b>0,00</b>	<b>235.301.698,00</b>	<b>66.571.609,28</b>	<b>60.020.876,36</b>	<b>28,3%</b>	<b>10,91%</b>	<b>66.571.609,28</b>	<b>0,00</b>
	12	Cotitzacions Socials		235.301.698,00	0,00	0,00	235.301.698,00	66.571.609,28	60.020.876,36	28,3%	10,91%	66.571.609,28	0,00
		121	Cotitzacions branca general	110.297.587,00	0,00	0,00	110.297.587,00	31.459.467,15	25.282.605,28	28,5%	24,43%	31.459.467,15	0,00
		12100	Branca general assalariats	90.451.538,00	0,00	0,00	90.451.538,00	26.255.112,80	21.060.809,86	29,0%	24,66%	26.255.112,80	0,00
		12101	Branca general treballadors per compte propi	11.599.065,00	0,00	0,00	11.599.065,00	3.217.725,54	2.535.722,10	27,7%	26,90%	3.217.725,54	0,00
		12103	Branca general pensionats i invalideses	5.753.715,00	0,00	0,00	5.753.715,00	1.272.979,77	1.141.433,66	22,1%	11,52%	1.272.979,77	0,00
		12104	Branca general assalariats de baixa	2.261.288,00	0,00	0,00	2.261.288,00	666.368,25	509.248,79	29,5%	30,85%	666.368,25	0,00
		12105	Branca general cpte propi de baixa	231.981,00	0,00	0,00	231.981,00	47.280,79	35.390,87	20,4%	33,60%	47.280,79	0,00
		123	Cotitzacions branca jubilació	125.004.111,00	0,00	0,00	125.004.111,00	35.112.142,13	34.738.271,08	28,1%	1,08%	35.112.142,13	0,00
		12300	Branca jubilació assalariats	108.776.202,00	0,00	0,00	108.776.202,00	30.886.589,18	30.742.524,74	28,4%	0,47%	30.886.589,18	0,00
		12301	Branca jubilació treballadors per compte propi	13.776.848,00	0,00	0,00	13.776.848,00	3.381.079,77	3.191.720,47	24,5%	5,93%	3.381.079,77	0,00
		12304	Branca jubilació assalariats de baixa	2.175.524,00	0,00	0,00	2.175.524,00	788.710,25	753.625,89	36,3%	4,66%	788.710,25	0,00
		12305	Branca jubilació cpte propi de baixa	275.537,00	0,00	0,00	275.537,00	55.762,93	50.399,98	20,2%	10,64%	55.762,93	0,00
<b>3</b>	<b>TAXES I ALTRES INGRESSOS</b>			<b>1.464.444,00</b>	<b>0,00</b>	<b>0,00</b>	<b>1.464.444,00</b>	<b>651.637,41</b>	<b>424.975,65</b>	<b>44,5%</b>	<b>53,34%</b>	<b>575.554,98</b>	<b>76.082,43</b>
	34	Altres ingressos		260.000,00	0,00	0,00	260.000,00	88.958,74	82.046,26	34,2%	8,43%	88.958,74	0,00
		341	Recàrrecs	260.000,00	0,00	0,00	260.000,00	88.958,74	82.046,26	34,2%	8,43%	88.958,74	0,00
		34102	Recàrrecs branca jubilació	75.000,00	0,00	0,00	75.000,00	40.098,91	29.402,21	53,5%	36,38%	40.098,91	0,00
		34100	Recàrrecs branca general	75.000,00	0,00	0,00	75.000,00	38.966,63	31.426,94	52,0%	23,99%	38.966,63	0,00
		34110	Infraccions i sancions branca general	30.000,00	0,00	0,00	30.000,00	4.946,56	4.161,00	16,5%	18,88%	4.946,56	0,00
		34112	Infraccions i sancions branca jubilació	30.000,00	0,00	0,00	30.000,00	4.946,64	4.161,05	16,5%	18,88%	4.946,64	0,00
		34120	Interessos legals art15 branca general	25.000,00	0,00	0,00	25.000,00	0,00	6.447,53	0,0%	-100,00%	0,00	0,00
		34122	Interessos legals art15 branca Jubilació	25.000,00	0,00	0,00	25.000,00	0,00	6.447,53	0,0%	-100,00%	0,00	0,00
	33	Ingressos per reintegraments		960.000,00	0,00	0,00	960.000,00	503.081,50	283.864,73	52,4%	77,23%	486.596,24	16.485,26
		331	Reintegraments de prestacions branca general	900.000,00	0,00	0,00	900.000,00	502.063,99	282.391,02	55,8%	77,79%	485.578,73	16.485,26
		33120	Reintegraments prestacions 3er responsable BG	700.000,00	0,00	0,00	700.000,00	447.955,63	179.355,08	64,0%	149,76%	441.383,67	6.571,96
		33140	Altres reintegraments branca general	200.000,00	0,00	0,00	200.000,00	54.108,36	103.035,94	27,1%	-47,49%	44.195,06	9.913,30
		332	Reintegraments de prestacions branca jubilació	60.000,00	0,00	0,00	60.000,00	1.017,51	1.473,71	1,7%	-30,96%	1.017,51	0,00
		33240	Altres reintegraments branca jubilació	60.000,00	0,00	0,00	60.000,00	1.017,51	1.473,71	1,7%	-30,96%	1.017,51	0,00
	31	Prestació de serveis		244.444,00	0,00	0,00	244.444,00	59.597,17	59.064,66	24,4%	0,90%	0,00	59.597,17
		319	Prestacions de serveis de gestió	244.444,00	0,00	0,00	244.444,00	59.597,17	59.064,66	24,4%	0,90%	0,00	59.597,17
		31900	Conveni de prestació de serveis CASS - FRJ	244.444,00	0,00	0,00	244.444,00	59.597,17	59.064,66	24,4%	0,90%	0,00	59.597,17

Capítols	Article	Conceptes	CLASSIFICACIÓ ECONÒMICA	Press. Inicial	Reconduïts	Crèdit Ampliable	Press. Definitiu	Ex1T2017	Ex1T2016	% Exe	Inc.17/16	Drets Cobrats	Drets Pendants Cobrament
<b>4</b>	<b>TRANSFERÈNCIES CORRENTS</b>			<b>47.459.680,75</b>	<b>0,00</b>	<b>0,00</b>	<b>47.459.680,75</b>	<b>4.841.003,34</b>	<b>12.982.954,39</b>	<b>10,2%</b>	<b>-62,71%</b>	<b>0,00</b>	<b>4.841.003,34</b>
	42		Transferències del Govern d'Andorra	47.459.680,75	0,00	0,00	47.459.680,75	4.841.003,34	12.982.954,39	10,2%	-62,71%	0,00	4.841.003,34
	421		Per prestacions de branca general	42.453.320,75	0,00	0,00	42.453.320,75	3.618.070,65	11.657.945,58	8,5%	-68,96%	0,00	3.618.070,65
		42112	Aportació de Govern al dèficit Branca General	42.019.472,75	0,00	0,00	42.019.472,75	3.501.623,00	11.584.858,08	8,3%	-69,77%	0,00	3.501.623,00
		42113	Pensions NC Invalidesa Malaltia	433.848,00	0,00	0,00	433.848,00	116.447,65	73.087,50	26,8%	59,33%	0,00	116.447,65
	423		Per prestacions de branca jubilació	5.006.360,00	0,00	0,00	5.006.360,00	1.222.932,69	1.325.008,81	24,4%	-7,70%	0,00	1.222.932,69
		42390	Complement de vellesa llei 4/2006	1.056.212,00	0,00	0,00	1.056.212,00	270.204,41	270.095,60	25,6%	0,04%	0,00	270.204,41
		42391	Pensions no contributives art 41	3.950.148,00	0,00	0,00	3.950.148,00	952.728,28	1.054.913,21	24,1%	-9,69%	0,00	952.728,28
<b>5</b>	<b>INGRESSOS PATRIMONIALS</b>			<b>12.000,00</b>	<b>0,00</b>	<b>0,00</b>	<b>12.000,00</b>	<b>6.462,47</b>	<b>7.445,52</b>	<b>53,9%</b>	<b>-13,20%</b>	<b>6.462,47</b>	<b>0,00</b>
	52		Interessos de dipòsits i comptes bancaris	12.000,00	0,00	0,00	12.000,00	6.462,47	7.445,52	53,9%	-13,20%	6.462,47	0,00
	524		Interessos de comptes bancaris	12.000,00	0,00	0,00	12.000,00	6.462,47	7.445,52	53,9%	-13,20%	6.462,47	0,00
		52403	Interessos c/c branca jubilació	12.000,00	0,00	0,00	12.000,00	6.462,47	7.445,52	53,9%	-13,20%	6.462,47	0,00
<b>8</b>	<b>ACTIUS FINANCERS</b>			<b>2.764.273,00</b>	<b>281.667,04</b>	<b>0,00</b>	<b>3.045.940,04</b>	<b>33.264,45</b>	<b>402.061,74</b>	<b>1,1%</b>	<b>-91,73%</b>	<b>33.264,45</b>	<b>0,00</b>
	87		Romanents de tresoreria	0,00	281.667,04	0,00	281.667,04	0,00	0,00	0,0%		0,00	0,00
	870		Romanents de tresoreria	0,00	281.667,04	0,00	281.667,04	0,00	0,00	0,0%		0,00	0,00
		87001	Romanents tresoreria afectats B.general	0,00	211.250,28	0,00	211.250,28	0,00	0,00	0,0%		0,00	0,00
		87003	Romanents tresoreria afectats B.jubilació	0,00	70.416,76	0,00	70.416,76	0,00	0,00	0,0%		0,00	0,00
	83		Reintegrament de préstecs i bestretes fora S.P.	2.764.273,00	0,00	0,00	2.764.273,00	33.264,45	402.061,74	1,2%	-91,73%	33.264,45	0,00
	831		Reintegrament de préstecs i bestretes fora S.P.	2.764.273,00	0,00	0,00	2.764.273,00	33.264,45	402.061,74	1,2%	-91,73%	33.264,45	0,00
		83101	Reintegrament de bestretes per prestacions INSS	1.540.542,00	0,00	0,00	1.540.542,00	0,00	135,35	0,0%	-100,00%	0,00	0,00
		83102	Reintegrament de bestretes per prestacions SSFR	1.223.731,00	0,00	0,00	1.223.731,00	33.264,45	401.926,39	2,7%	-91,72%	33.264,45	0,00
<b>Total general</b>				<b>287.002.095,75</b>	<b>281.667,04</b>	<b>0,00</b>	<b>287.283.762,79</b>	<b>72.103.976,95</b>	<b>73.838.313,66</b>	<b>25,1%</b>	<b>-2,35%</b>	<b>67.186.891,18</b>	<b>4.917.085,77</b>

## 1.8. Liquidació del pressupost de despeses

Les despeses del programa de serveis generals de la CASS, s'han executat al 16,3% del pressupost anual definitiu i augmenta un 4,7% respecte a l'execució del pressupost 2016. En el pressupost 2017, les despeses d'aquest programa són assumides per cada una de les dues branques en concordança amb els recursos que requereixen i utilitzen, estimats en 75%, en el cas de la branca general i en 25% en el cas de la branca jubilació.

Capítols	Article	Conceptes	CLASSIFICACIÓ ECONÒMICA	Press. Inicial	Reconduïts	Suplement Crèdit	Crèdit Transferències	Crèdit Ampliable	Press. Definitiu	Autoritzacions	Compromissos	Ex1T2017	Ex1T2016	% Exe	Inc. 17/16	Obligacions ordenades	Obligacions pagades	Obligacions pendents
1			<b>DESPESES DE PERSONAL</b>	<b>3.305.380,00</b>	<b>0,00</b>	<b>0,00</b>	<b>0,00</b>	<b>0,00</b>	<b>3.305.380,00</b>	<b>701.285,94</b>	<b>701.285,94</b>	<b>701.285,94</b>	<b>735.982,81</b>	<b>21,2%</b>	<b>-4,7%</b>	<b>701.285,94</b>	<b>701.285,94</b>	<b>0,00</b>
	10		Alts Càrrecs	110.513,00	0,00	0,00	0,00	0,00	110.513,00	17.109,40	17.109,40	17.109,40	25.030,92	15,5%	-31,6%	17.109,40	17.109,40	0,00
		100	Remuneracions bàsiques, alts càrrecs	110.513,00	0,00	0,00	0,00	0,00	110.513,00	17.109,40	17.109,40	17.109,40	25.030,92	15,5%	-31,6%	17.109,40	17.109,40	0,00
		10000	Consell d'administració	110.513,00	0,00	0,00	0,00	0,00	110.513,00	17.109,40	17.109,40	17.109,40	25.030,92	15,5%	-31,6%	17.109,40	17.109,40	0,00
	11		Personal Fix	2.527.057,00	0,00	0,00	0,00	0,00	2.527.057,00	564.568,80	564.568,80	564.568,80	519.465,42	22,3%	8,7%	564.568,80	564.568,80	0,00
		110	Remuneracions bàsiques, personal fix	2.527.057,00	0,00	0,00	0,00	0,00	2.527.057,00	564.568,80	564.568,80	564.568,80	519.465,42	22,3%	8,7%	564.568,80	564.568,80	0,00
		11000	Sou base personal fix	2.173.446,00	0,00	0,00	0,00	0,00	2.173.446,00	482.137,71	482.137,71	482.137,71	428.741,31	22,2%	12,5%	482.137,71	482.137,71	0,00
		11010	Triennis personal fix	324.517,00	0,00	0,00	0,00	0,00	324.517,00	75.929,92	75.929,92	75.929,92	84.859,21	23,4%	-10,5%	75.929,92	75.929,92	0,00
		11070	Assegurança cplm personal fix	29.094,00	0,00	0,00	0,00	0,00	29.094,00	6.501,17	6.501,17	6.501,17	5.864,90	22,3%	10,8%	6.501,17	6.501,17	0,00
	13		Personal Eventual	194.805,00	0,00	0,00	0,00	0,00	194.805,00	25.669,76	25.669,76	25.669,76	97.528,47	13,2%	-73,7%	25.669,76	25.669,76	0,00
		130	Remuneracions bàsiques, personal eventual	194.805,00	0,00	0,00	0,00	0,00	194.805,00	25.669,76	25.669,76	25.669,76	97.528,47	13,2%	-73,7%	25.669,76	25.669,76	0,00
		13000	Sou base personal eventual	194.805,00	0,00	0,00	0,00	0,00	194.805,00	25.669,76	25.669,76	25.669,76	97.528,47	13,2%	-73,7%	25.669,76	25.669,76	0,00
	16		Quotes i despeses socials	473.005,00	0,00	0,00	0,00	0,00	473.005,00	93.937,98	93.937,98	93.937,98	93.958,00	19,9%	0,0%	93.937,98	93.937,98	0,00
		160	Quotes Seguretat Social	443.805,00	0,00	0,00	0,00	0,00	443.805,00	93.637,98	93.637,98	93.637,98	93.387,09	21,1%	0,3%	93.637,98	93.637,98	0,00
		16000	Quotes S.Social administradors	16.218,00	0,00	0,00	0,00	0,00	16.218,00	3.752,35	3.752,35	3.752,35	3.438,11	23,1%	9,1%	3.752,35	3.752,35	0,00
		16010	Quotes S.Social personal fix	397.375,00	0,00	0,00	0,00	0,00	397.375,00	86.111,95	86.111,95	86.111,95	75.807,26	21,7%	13,6%	86.111,95	86.111,95	0,00
		16050	Quotes S.Social personal eventual	30.212,00	0,00	0,00	0,00	0,00	30.212,00	3.773,68	3.773,68	3.773,68	14.141,72	12,5%	-73,3%	3.773,68	3.773,68	0,00
		163	Despeses socials del personal	29.200,00	0,00	0,00	0,00	0,00	29.200,00	300,00	300,00	300,00	570,91	1,0%	-47,5%	300,00	300,00	0,00
		16300	Formació i perfeccionament personal	25.200,00	0,00	0,00	0,00	0,00	25.200,00	300,00	300,00	300,00	510,00	1,2%	-41,2%	300,00	300,00	0,00
		16310	Altres prestacions al personal, beneficis socials	4.000,00	0,00	0,00	0,00	0,00	4.000,00	0,00	0,00	0,00	60,91	0,0%	-100,0%	0,00	0,00	0,00

Capítols	Article	Conceptes	CLASSIFICACIÓ ECONÒMICA	Press. Inicial	Reconduïts	Suplement Crèdit	Crèdit Transferències	Crèdit Ampliable	Press. Definitiu	Autoritzacions	Compromissos	Ex1T2017	Ex1T2016	% Exe	Inc. 17/16	Obligacions ordenades	Obligacions pagades	Obligacions pendents
2			<b>CONSUM DE BÉNS CORRENTS I SERVEIS</b>	<b>2.126.119,00</b>	<b>5.400,00</b>	<b>0,00</b>	<b>0,00</b>	<b>0,00</b>	<b>2.131.519,00</b>	<b>1.049.996,79</b>	<b>1.046.826,24</b>	<b>428.730,68</b>	<b>314.376,48</b>	<b>20,1%</b>	<b>36,4%</b>	<b>175.041,34</b>	<b>175.041,34</b>	<b>253.689,34</b>
	20		Lloguers	504.236,00	0,00	0,00	1.417,16	0,00	505.653,16	382.396,57	382.396,57	115.555,45	114.913,09	22,9%	0,6%	106.231,61	106.231,61	9.323,84
		206	Lloguer d'equipaments per informàtica	131.265,00	0,00	0,00	0,00	0,00	131.265,00	17.836,39	17.836,39	17.836,39	16.982,74	13,6%	5,0%	9.901,99	9.901,99	7.934,40
		20600	Lloguer d'equipaments per informàtica	131.265,00	0,00	0,00	0,00	0,00	131.265,00	17.836,39	17.836,39	17.836,39	16.982,74	13,6%	5,0%	9.901,99	9.901,99	7.934,40
		209	Lloguer d'altre immobilitzat material	18.600,00	0,00	0,00	0,00	0,00	18.600,00	8.772,02	8.772,02	8.772,02	9.337,68	47,2%	-6,1%	7.382,58	7.382,58	1.389,44
		20900	Lloguer d'altre immobilitzat material	18.600,00	0,00	0,00	0,00	0,00	18.600,00	8.772,02	8.772,02	8.772,02	9.337,68	47,2%	-6,1%	7.382,58	7.382,58	1.389,44
		202	Lloguer d'edificis i altres construccions	354.371,00	0,00	0,00	1.417,16	0,00	355.788,16	355.788,16	355.788,16	88.947,04	88.592,67	25,0%	0,4%	88.947,04	88.947,04	0,00
		20200	Lloguer d'edificis i altres construccions	354.371,00	0,00	0,00	1.417,16	0,00	355.788,16	355.788,16	355.788,16	88.947,04	88.592,67	25,0%	0,4%	88.947,04	88.947,04	0,00
	21		Reparació, manteniment i conservació	889.277,00	0,00	0,00	0,00	0,00	889.277,00	482.257,14	481.657,14	199.424,95	90.791,89	22,4%	119,7%	28.645,60	28.645,60	170.779,35
		210	Repar. i conservació de terrenys i béns naturals	1.800,00	0,00	0,00	0,00	0,00	1.800,00	365,07	365,07	365,07	363,60	20,3%	0,4%	121,69	121,69	243,38
		21000	Reparació, manteniment i conservació, terrenys	1.800,00	0,00	0,00	0,00	0,00	1.800,00	365,07	365,07	365,07	363,60	20,3%	0,4%	121,69	121,69	243,38
		212	Repar. i conservació edificis i altres contruc.	6.000,00	0,00	0,00	0,00	0,00	6.000,00	0,00	0,00	0,00	0,00	0,0%		0,00	0,00	0,00
		21200	Reparació, manteniment i conservació, edificis	6.000,00	0,00	0,00	0,00	0,00	6.000,00	0,00	0,00	0,00	0,00	0,0%		0,00	0,00	0,00
		213	Repar. i conservació maquinària i instal.lacions	83.400,00	0,00	0,00	0,00	0,00	83.400,00	21.424,60	21.424,60	8.772,89	21.016,25	10,5%	-58,3%	412,06	412,06	8.360,83
		21300	Reparació, manteniment i conservació, maquinària	83.400,00	0,00	0,00	0,00	0,00	83.400,00	21.424,60	21.424,60	8.772,89	21.016,25	10,5%	-58,3%	412,06	412,06	8.360,83
		214	Repar. i conservació material de transport	7.500,00	0,00	0,00	0,00	0,00	7.500,00	122,08	122,08	122,08	352,83	1,6%	-65,4%	79,76	79,76	42,32
		21400	Rep., mant. i conservació, material de transport	7.500,00	0,00	0,00	0,00	0,00	7.500,00	122,08	122,08	122,08	352,83	1,6%	-65,4%	79,76	79,76	42,32
		215	Repar. i conservació mobiliari i efectes	33.943,00	0,00	0,00	0,00	0,00	33.943,00	1.039,25	1.039,25	1.039,25	736,67	3,1%	41,1%	347,99	347,99	691,26
		21500	Reparació, manteniment i conservació, mobiliari	33.943,00	0,00	0,00	0,00	0,00	33.943,00	1.039,25	1.039,25	1.039,25	736,67	3,1%	41,1%	347,99	347,99	691,26
		216	Repar. i conservació equipaments informàtica	756.634,00	0,00	0,00	0,00	0,00	756.634,00	459.306,14	458.706,14	189.125,66	68.322,54	25,0%	176,8%	27.684,10	27.684,10	161.441,56
		21600	Reparació, manteniment i conservació, equip.inform	756.634,00	0,00	0,00	0,00	0,00	756.634,00	459.306,14	458.706,14	189.125,66	68.322,54	25,0%	176,8%	27.684,10	27.684,10	161.441,56

Capítol	Article	Conceptes	CLASSIFICACIÓ ECONÒMICA	Press. Inicial	Reconduits	Suplement Crèdit	Transferències	Crèdit Ampliable	Press. Definitiu	Autoritzacions	Compromisos	Ex1T2017	Ex1T2016	% Exe	Inc. 17/16	Obligacions ordenades	Obligacions pagades	Obligacions pendents
22			Materials, subministraments i altres	723.006,00	5.400,00	0,00	-1.417,16	0,00	726.988,84	185.133,51	182.562,96	113.540,71	108.247,43	15,6%	-4,9%	40.059,68	40.059,68	73.481,03
	220		Material d'oficina	77.730,00	0,00	0,00	0,00	0,00	77.730,00	17.254,81	17.254,81	17.254,81	20.058,90	22,2%	-14,0%	10.003,89	10.003,89	7.250,92
		22000	Material oficina ordinari	45.000,00	0,00	0,00	0,00	0,00	45.000,00	9.236,00	9.236,00	9.236,00	12.891,25	20,5%	-28,4%	6.833,75	6.833,75	2.402,25
		22010	Metil mobiliari i estris	7.200,00	0,00	0,00	0,00	0,00	7.200,00	1.225,66	1.225,66	1.225,66	1.831,28	17,0%	-33,1%	594,62	594,62	631,04
		22020	Prensa i revistes	2.400,00	0,00	0,00	0,00	0,00	2.400,00	119,90	119,90	119,90	492,91	5,0%	-75,7%	0,00	0,00	119,90
		22030	Llibres i publicacions	1.200,00	0,00	0,00	0,00	0,00	1.200,00	173,08	173,08	173,08	173,08	14,4%	0,0%	173,08	173,08	0,00
		22040	Consumibles d'informàtica	19.530,00	0,00	0,00	0,00	0,00	19.530,00	6.429,92	6.429,92	6.429,92	4.615,13	32,9%	39,3%	2.350,19	2.350,19	4.079,73
		22090	Altres petit material	2.400,00	0,00	0,00	0,00	0,00	2.400,00	70,25	70,25	70,25	55,25	2,9%	27,1%	52,25	52,25	18,00
	221		Suministraments	110.800,00	0,00	0,00	-1.000,00	0,00	109.800,00	20.673,09	20.673,09	20.673,09	24.087,04	18,8%	-14,2%	13.614,12	13.614,12	7.058,97
		22100	Energia elèctrica	90.000,00	0,00	0,00	0,00	0,00	90.000,00	19.810,42	19.810,42	19.810,42	20.317,31	22,0%	-2,5%	13.502,85	13.502,85	6.307,57
		22110	Aigua	2.400,00	0,00	0,00	0,00	0,00	2.400,00	0,00	0,00	0,00	372,60	0,0%	-100,0%	0,00	0,00	0,00
		22120	Carburants per a locomoció	3.000,00	0,00	0,00	0,00	0,00	3.000,00	337,18	337,18	337,18	145,51	11,2%	131,7%	111,27	111,27	225,91
		22130	Carburants per a calefacció	11.200,00	0,00	0,00	0,00	0,00	11.200,00	0,00	0,00	0,00	2.808,43	0,0%	-100,0%	0,00	0,00	0,00
		22180	Productes de neteja	3.000,00	0,00	0,00	0,00	0,00	3.000,00	525,49	525,49	525,49	443,19	17,5%	18,6%	0,00	0,00	525,49
		22190	Altres subministraments	1.200,00	0,00	0,00	-1.000,00	0,00	200,00	0,00	0,00	0,00	0,00	0,0%	0,00	0,00	0,00	0,00
	222		Comunicacions	74.400,00	0,00	0,00	0,00	0,00	74.400,00	8.173,48	8.173,48	8.173,48	13.732,42	11,0%	-40,5%	5.565,58	5.565,58	2.607,90
		22200	Serveis telefònics	42.000,00	0,00	0,00	0,00	0,00	42.000,00	5.303,05	5.303,05	5.303,05	6.645,05	12,6%	-20,2%	3.331,04	3.331,04	1.972,01
		22210	Serveis postals i telegràfics	32.400,00	0,00	0,00	0,00	0,00	32.400,00	2.870,43	2.870,43	2.870,43	7.087,37	8,9%	-59,5%	2.234,54	2.234,54	635,89
	223		Transport	35.300,00	0,00	0,00	-417,16	0,00	34.882,84	26.840,71	26.840,71	5.740,32	5.597,45	16,5%	2,6%	318,78	318,78	5.421,54
		22300	Transport mercaderies	1.200,00	0,00	0,00	0,00	0,00	1.200,00	0,00	0,00	0,00	0,00	0,0%	0,00	0,00	0,00	0,00
		22310	Missatgers	33.600,00	0,00	0,00	0,00	0,00	33.600,00	26.831,71	26.831,71	5.731,32	5.597,45	17,1%	2,4%	318,78	318,78	5.412,54
		22330	Altres transports	500,00	0,00	0,00	-417,16	0,00	82,84	9,00	9,00	9,00	0,00	10,9%	0,00	0,00	0,00	9,00
	224		Assegurances	9.570,00	0,00	0,00	0,00	0,00	9.570,00	1.931,00	1.931,00	1.157,24	1.194,71	12,1%	-3,1%	532,85	532,85	624,39
		22420	Primes d'assegurances vehicles i ginys	2.970,00	0,00	0,00	0,00	0,00	2.970,00	1.157,24	1.157,24	1.157,24	1.194,71	39,0%	-3,1%	532,85	532,85	624,39
		22460	Primes d'assegurances multirisc incendi	3.000,00	0,00	0,00	0,00	0,00	3.000,00	773,76	773,76	0,00	0,00	0,0%	0,00	0,00	0,00	0,00
		22490	Primes d'assegurances altres riscos	3.600,00	0,00	0,00	0,00	0,00	3.600,00	0,00	0,00	0,00	0,00	0,0%	0,00	0,00	0,00	0,00
	225		Tributs	1.960,00	0,00	0,00	0,00	0,00	1.960,00	551,70	551,70	551,70	531,02	28,1%	3,9%	551,70	551,70	0,00
		22500	Tributs locals	1.960,00	0,00	0,00	0,00	0,00	1.960,00	551,70	551,70	551,70	531,02	28,1%	3,9%	551,70	551,70	0,00
	226		Altres serveis	45.600,00	0,00	0,00	0,00	0,00	45.600,00	13.853,31	13.853,31	13.853,31	1.181,91	30,4%	1072,1%	3.913,71	3.913,71	9.939,60
		22610	Atencions protocols i de representació	3.600,00	0,00	0,00	0,00	0,00	3.600,00	447,35	447,35	447,35	0,00	12,4%	150,25	150,25	297,10	
		22630	Jurídic i contenciosos	30.000,00	0,00	0,00	0,00	0,00	30.000,00	12.712,25	12.712,25	12.712,25	0,00	42,4%	3.225,15	3.225,15	9.487,10	
		22660	Reunions, conferències i cursos	4.800,00	0,00	0,00	0,00	0,00	4.800,00	693,71	693,71	693,71	80,48	14,5%	762,0%	538,31	538,31	155,40
		22670	Publicitat i propaganda	7.200,00	0,00	0,00	0,00	0,00	7.200,00	0,00	0,00	0,00	1.101,43	0,0%	-100,0%	0,00	0,00	0,00
	227		Treballs realitzats per altres empreses	367.646,00	5.400,00	0,00	0,00	0,00	373.046,00	95.855,41	93.284,86	46.136,76	41.863,98	12,4%	10,2%	5.559,05	5.559,05	40.577,71
		22700	Empreses de neteja i sanejament	34.190,00	0,00	0,00	0,00	0,00	34.190,00	32.699,36	32.699,36	8.174,04	8.141,49	23,9%	0,4%	0,00	0,00	8.174,04
		22710	Empreses de seguretat	19.800,00	0,00	0,00	0,00	0,00	19.800,00	8.461,97	5.891,42	3.576,78	3.505,75	18,1%	2,0%	0,00	0,00	3.576,78
		22720	Empreses de valoracions, peritatges i auditories	61.906,00	0,00	0,00	0,00	0,00	61.906,00	1.485,99	1.485,99	0,00	0,00	2,4%	0,00	0,00	0,00	1.485,99
		22760	Estudis i treballs tècnics	177.000,00	5.400,00	0,00	0,00	0,00	182.400,00	31.214,75	31.214,75	25.814,75	22.499,50	14,2%	14,7%	3.375,00	3.375,00	22.439,75
		22790	Altres treballs a l'exterior	74.750,00	0,00	0,00	0,00	0,00	74.750,00	21.993,34	21.993,34	7.085,20	7.717,24	9,5%	-8,2%	2.184,05	2.184,05	4.901,15
	23		Indemnitzacions per serveis	9.600,00	0,00	0,00	0,00	0,00	9.600,00	209,57	209,57	209,57	424,07	2,2%	-50,6%	104,45	104,45	105,12
	230		Reemborsament de dietes	9.600,00	0,00	0,00	0,00	0,00	9.600,00	209,57	209,57	209,57	424,07	2,2%	-50,6%	104,45	104,45	105,12
		23000	Dietes de personal fix	4.800,00	0,00	0,00	0,00	0,00	4.800,00	142,07	142,07	142,07	210,36	3,0%	-32,5%	104,45	104,45	37,62
		23030	Dietes altres personal, Consell d'Administració	4.800,00	0,00	0,00	0,00	0,00	4.800,00	67,50	67,50	67,50	213,71	1,4%	-68,4%	0,00	0,00	67,50
	3		DESPESES FINANCERES	3.600,00	0,00	0,00	0,00	0,00	3.600,00	532,06	532,06	532,06	14,76	14,8%	3504,7%	532,06	532,06	0,00
	32		Prestacions de serveis bancaris	3.600,00	0,00	0,00	0,00	0,00	3.600,00	532,06	532,06	532,06	14,76	14,8%	3504,7%	532,06	532,06	0,00
		320	Prestacions de serveis bancaris	3.600,00	0,00	0,00	0,00	0,00	3.600,00	532,06	532,06	532,06	14,76	14,8%	3504,7%	532,06	532,06	0,00
		32000	Despeses de serveis Bancaris	3.600,00	0,00	0,00	0,00	0,00	3.600,00	532,06	532,06	532,06	14,76	14,8%	3504,7%	532,06	532,06	0,00
	4		TRANSFERÈNCIES CORRENTS	15.000,00	0,00	0,00	0,00	0,00	15.000,00	15.000,00	14.078,30	14.078,30	0,00	93,9%	0,00	14.078,30	14.078,30	0,00
	48		Transferències a famílies i institucions sense fi de lucre	15.000,00	0,00	0,00	0,00	0,00	15.000,00	15.000,00	14.078,30	14.078,30	0,00	93,9%	0,00	14.078,30	14.078,30	0,00
		482	Transferències a famílies i institucions sense fi de lucre	15.000,00	0,00	0,00	0,00	0,00	15.000,00	15.000,00	14.078,30	14.078,30	0,00	93,9%	0,00	14.078,30	14.078,30	0,00
		48292	Quota AISS	15.000,00	0,00	0,00	0,00	0,00	15.000,00	15.000,00	14.078,30	14.078,30	0,00	93,9%	0,00	14.078,30	14.078,30	0,00
	6		INVERSIONS REALS	1.650.770,00	276.267,04	0,00	0,00	0,00	1.927.037,04	796.301,84	278.101,84	56.649,12	97.384,10	2,9%	-41,8%	760,00	760,00	55.889,12
	60		Inversions noves	47.000,00	0,00	0,00	0,00	0,00	47.000,00	809,60	809,60	809,60	8.758,19	1,7%	-90,8%	0,00	0,00	809,60
		603	Maquinaria, instal·lacions i equipament	37.000,00	0,00	0,00	0,00	0,00	37.000,00	0,00	0,00	0,00	8.034,84	0,0%	-100,0%	0,00	0,00	0,00
		60340	Instal·lacions d'edificis administratius	37.000,00	0,00	0,00	0,00	0,00	37.000,00	0,00	0,00	0,00	8.034,84	0,0%	-100,0%	0,00	0,00	0,00
		605	Mobiliari i estris	10.000,00	0,00	0,00	0,00	0,00	10.000,00									

### 1.8.1. Liquidació del pressupost de despeses. Branca general

Les despeses de la branca general han estat executades al 24,6% del pressupost anual definitiu. Es registra una disminució lleu per la branca de 7,3% respecte al mateix període del exercici anterior. El dèficit pressupostari de caixa acumulat ha estat de 5,960 milions d'euros que s'ha cobert amb liquidacions de transferències emeses de l'Administració general d'import 3,501 milions d'euros i de romanents de tresoreria afectats procedents d'exercici 2016 per import de 4,679 milions d'euros.

Capítols	Article	Conceptes	CLASSIFICACIÓ ECONÒMICA	Press. Inicial	Reconduïts	Suplement Crèdit	Crèdit Transferències Ampliable	Press. Definitiu	Autoritzacions	Compromissos	Ex1T2017	Ex1T2016	% Exe	Inc. 17/16	Obligacions ordenades	Obligacions pagades	Obligacions pendents
1			<b>DESPESES DE PERSONAL</b>	<b>1.782.929,00</b>	<b>0,00</b>	<b>0,00</b>	<b>0,00</b>	<b>1.782.929,00</b>	<b>377.375,28</b>	<b>377.375,28</b>	<b>377.375,28</b>	<b>311.045,95</b>	<b>21,2%</b>	<b>21,3%</b>	<b>377.375,28</b>	<b>377.375,28</b>	<b>0,00</b>
	11		Personal Fix	1.458.596,00	0,00	0,00	0,00	1.458.596,00	312.811,22	312.811,22	312.811,22	224.713,08	21,4%	39,2%	312.811,22	312.811,22	0,00
		110	Remuneracions bàsiques, personal fix	1.458.596,00	0,00	0,00	0,00	1.458.596,00	312.811,22	312.811,22	312.811,22	224.713,08	21,4%	39,2%	312.811,22	312.811,22	0,00
		11000	Sou base personal fix	1.216.168,00	0,00	0,00	0,00	1.216.168,00	266.378,02	266.378,02	266.378,02	179.175,15	21,9%	48,7%	266.378,02	266.378,02	0,00
		11010	Triennis personal fix	229.545,00	0,00	0,00	0,00	229.545,00	44.226,04	44.226,04	44.226,04	43.760,91	19,3%	1,1%	44.226,04	44.226,04	0,00
		11070	Assegurança cplm personal fix	12.883,00	0,00	0,00	0,00	12.883,00	2.207,16	2.207,16	2.207,16	1.777,02	17,1%	24,2%	2.207,16	2.207,16	0,00
	13		Personal Eventual	76.680,00	0,00	0,00	0,00	76.680,00	13.920,64	13.920,64	13.920,64	46.889,13	18,2%	-70,3%	13.920,64	13.920,64	0,00
		130	Remuneracions bàsiques, personal eventual	76.680,00	0,00	0,00	0,00	76.680,00	13.920,64	13.920,64	13.920,64	46.889,13	18,2%	-70,3%	13.920,64	13.920,64	0,00
		13000	Sou base personal eventual	76.680,00	0,00	0,00	0,00	76.680,00	13.920,64	13.920,64	13.920,64	46.889,13	18,2%	-70,3%	13.920,64	13.920,64	0,00
	16		Quotes i despeses socials	247.653,00	0,00	0,00	0,00	247.653,00	50.643,42	50.643,42	50.643,42	39.443,74	20,4%	28,4%	50.643,42	50.643,42	0,00
		160	Quotes Seguretat Social	237.953,00	0,00	0,00	0,00	237.953,00	50.643,42	50.643,42	50.643,42	39.443,74	21,3%	28,4%	50.643,42	50.643,42	0,00
		16010	Quotes S.Social personal fix	226.068,00	0,00	0,00	0,00	226.068,00	48.485,73	48.485,73	48.485,73	32.644,85	21,4%	48,5%	48.485,73	48.485,73	0,00
		16050	Quotes S.Social personal eventual	11.885,00	0,00	0,00	0,00	11.885,00	2.157,69	2.157,69	2.157,69	6.798,89	18,2%	-68,3%	2.157,69	2.157,69	0,00
		163	Despeses socials del personal	9.700,00	0,00	0,00	0,00	9.700,00	0,00	0,00	0,00	0,00	0,0%		0,00	0,00	0,00
		16300	Formació i perfeccionament personal	7.200,00	0,00	0,00	0,00	7.200,00	0,00	0,00	0,00	0,00	0,0%		0,00	0,00	0,00
		16310	Altres prestacions al personal, beneficis socials	2.500,00	0,00	0,00	0,00	2.500,00	0,00	0,00	0,00	0,00	0,0%		0,00	0,00	0,00

Capítol	Article	Conceptes	CLASSIFICACIÓ ECONÒMICA	Press. Inicial	Reconduïts	Suplement Crèdit	Crèdit Transferències Ampliable	Press. Definitiu	Autoritzacions	Compromissos	Ex1T2017	Ex1T2016	% Exe	Inc. 17/16	Obligacions ordenades	Obligacions pagades	Obligacions pendents
<b>2</b>	<b>CONSUM DE BENS CORRENTS I SERVEIS</b>			<b>500.578,00</b>	<b>0,00</b>	<b>0,00</b>	<b>0,00</b>	<b>500.578,00</b>	<b>98.466,35</b>	<b>93.396,38</b>	<b>38.526,98</b>	<b>20.254,63</b>	<b>7,7%</b>	<b>90,2%</b>	<b>3.532,10</b>	<b>3.532,10</b>	<b>34.994,88</b>
20	Lloguers			3.300,00	0,00	0,00	0,00	3.300,00	0,00	0,00	0,00	0,00	0,0%		0,00	0,00	0,00
	206 Lloguer d'equipaments per informàtica			1.800,00	0,00	0,00	0,00	1.800,00	0,00	0,00	0,00	0,00	0,0%		0,00	0,00	0,00
	20600 Lloguer d'equipaments per informàtica			1.800,00	0,00	0,00	0,00	1.800,00	0,00	0,00	0,00	0,00	0,0%		0,00	0,00	0,00
	209 Lloguer d'altre immobilitzat material			1.500,00	0,00	0,00	0,00	1.500,00	0,00	0,00	0,00	0,00	0,0%		0,00	0,00	0,00
	20900 Lloguer d'altre immobilitzat material			1.500,00	0,00	0,00	0,00	1.500,00	0,00	0,00	0,00	0,00	0,0%		0,00	0,00	0,00
21	Reparació, manteniment i conservació			55.178,00	0,00	0,00	0,00	55.178,00	36.044,85	30.974,88	14.074,98	5.069,97	25,5%	177,6%	0,00	0,00	14.074,98
	213 Repar. i conservació maquinària i instal.lacions			3.600,00	0,00	0,00	0,00	3.600,00	0,00	0,00	0,00	0,00	0,0%		0,00	0,00	0,00
	21300 Reparació, manteniment i conservació, maquinària			3.600,00	0,00	0,00	0,00	3.600,00	0,00	0,00	0,00	0,00	0,0%		0,00	0,00	0,00
	215 Repar. i conservació mobiliari i efectes			3.600,00	0,00	0,00	0,00	3.600,00	0,00	0,00	0,00	0,00	0,0%		0,00	0,00	0,00
	21500 Reparació, manteniment i conservació, mobiliari			3.600,00	0,00	0,00	0,00	3.600,00	0,00	0,00	0,00	0,00	0,0%		0,00	0,00	0,00
	216 Repar. i conservació equipaments informàtica			47.978,00	0,00	0,00	0,00	47.978,00	36.044,85	30.974,88	14.074,98	5.069,97	29,3%	177,6%	0,00	0,00	14.074,98
	21600 Reparació, manteniment i conservació, equip.inform			47.978,00	0,00	0,00	0,00	47.978,00	36.044,85	30.974,88	14.074,98	5.069,97	29,3%	177,6%	0,00	0,00	14.074,98
22	Materials, subministraments i altres			437.300,00	0,00	0,00	0,00	437.300,00	62.421,50	62.421,50	24.452,00	15.184,66	5,6%	61,0%	3.532,10	3.532,10	20.919,90
	220 Material d'oficina			18.200,00	0,00	0,00	0,00	18.200,00	82,56	82,56	82,56	371,51	0,5%	-77,8%	0,00	0,00	82,56
	22000 Material oficina ordinari			5.000,00	0,00	0,00	0,00	5.000,00	0,00	0,00	0,00	0,00	0,0%		0,00	0,00	0,00
	22010 Petit mobiliari i estris			1.200,00	0,00	0,00	0,00	1.200,00	82,56	82,56	82,56	0,00	6,9%		0,00	0,00	82,56
	22020 Premsa i revistes			1.800,00	0,00	0,00	0,00	1.800,00	0,00	0,00	0,00	0,00	0,0%		0,00	0,00	0,00
	22030 Llibres i publicacions			3.000,00	0,00	0,00	0,00	3.000,00	0,00	0,00	0,00	0,00	0,0%		0,00	0,00	0,00
	22040 Consumibles d'informàtica			4.800,00	0,00	0,00	0,00	4.800,00	0,00	0,00	0,00	0,00	0,0%		0,00	0,00	0,00
	22090 Altre petit material			2.400,00	0,00	0,00	0,00	2.400,00	0,00	0,00	0,00	371,51	0,0%	-100,0%	0,00	0,00	0,00
	221 Suministraments			1.800,00	0,00	0,00	0,00	1.800,00	0,00	0,00	0,00	0,00	0,0%		0,00	0,00	0,00
	22190 Altres subministraments			1.800,00	0,00	0,00	0,00	1.800,00	0,00	0,00	0,00	0,00	0,0%		0,00	0,00	0,00
	222 Comunicacions			2.400,00	0,00	0,00	0,00	2.400,00	0,00	0,00	0,00	0,00	0,0%		0,00	0,00	0,00
	22200 Serveis telefònics			2.400,00	0,00	0,00	0,00	2.400,00	0,00	0,00	0,00	0,00	0,0%		0,00	0,00	0,00
	223 Transport			6.000,00	0,00	0,00	0,00	6.000,00	0,00	0,00	0,00	0,00	0,0%		0,00	0,00	0,00
	22300 Transport mercaderies			1.200,00	0,00	0,00	0,00	1.200,00	0,00	0,00	0,00	0,00	0,0%		0,00	0,00	0,00
	22310 Missatgers			4.800,00	0,00	0,00	0,00	4.800,00	0,00	0,00	0,00	0,00	0,0%		0,00	0,00	0,00
	224 Assegurances			5.400,00	0,00	0,00	0,00	5.400,00	0,00	0,00	0,00	0,00	0,0%		0,00	0,00	0,00
	22490 Primes d'assegurances altres riscos			5.400,00	0,00	0,00	0,00	5.400,00	0,00	0,00	0,00	0,00	0,0%		0,00	0,00	0,00
	226 Altres serveis			78.000,00	0,00	0,00	0,00	78.000,00	14.332,96	14.332,96	14.332,96	9.883,40	18,4%	45,0%	2.501,93	2.501,93	11.831,03
	22610 Atencions protocol·làries i de representació			3.600,00	0,00	0,00	0,00	3.600,00	0,00	0,00	0,00	0,00	0,0%		0,00	0,00	0,00
	22630 Jurídic i contenciosos			60.000,00	0,00	0,00	0,00	60.000,00	14.332,96	14.332,96	14.332,96	9.883,40	23,9%	45,0%	2.501,93	2.501,93	11.831,03
	22660 Reunions, conferències i cursos			7.200,00	0,00	0,00	0,00	7.200,00	0,00	0,00	0,00	0,00	0,0%		0,00	0,00	0,00
	22670 Publicitat i propaganda			7.200,00	0,00	0,00	0,00	7.200,00	0,00	0,00	0,00	0,00	0,0%		0,00	0,00	0,00
	227 Treballs realitzats per altres empreses			325.500,00	0,00	0,00	0,00	325.500,00	48.005,98	48.005,98	10.036,48	4.929,75	3,1%	103,6%	1.030,17	1.030,17	9.006,31
	22700 Empreses de neteja i sanejament			4.400,00	0,00	0,00	0,00	4.400,00	1.500,00	1.500,00	0,00	0,00	0,0%		0,00	0,00	0,00
	22710 Empreses de seguretat			18.000,00	0,00	0,00	0,00	18.000,00	8.491,00	8.491,00	2.821,50	2.821,50	15,7%	0,0%	0,00	0,00	2.821,50
	22720 Empreses de valoracions, peritatges i auditories			54.000,00	0,00	0,00	0,00	54.000,00	0,00	0,00	0,00	0,00	0,0%		0,00	0,00	0,00
	22760 Estudis i treballs tècnics			201.000,00	0,00	0,00	0,00	201.000,00	14.850,61	14.850,61	4.050,61	184,77	2,0%	2092,2%	600,00	600,00	3.450,61
	22790 Altres treballs a l'exterior			48.100,00	0,00	0,00	0,00	48.100,00	23.164,37	23.164,37	3.164,37	1.923,48	6,6%	64,5%	430,17	430,17	2.734,20
23	Indemnitzacions per serveis			4.800,00	0,00	0,00	0,00	4.800,00	0,00	0,00	0,00	0,00	0,0%		0,00	0,00	0,00
	230 Reemborsament de dietes			4.800,00	0,00	0,00	0,00	4.800,00	0,00	0,00	0,00	0,00	0,0%		0,00	0,00	0,00
	23000 Dietes de personal fix			4.800,00	0,00	0,00	0,00	4.800,00	0,00	0,00	0,00	0,00	0,0%		0,00	0,00	0,00
<b>3</b>	<b>DESPESES FINANCERES</b>			<b>6.000,00</b>	<b>0,00</b>	<b>0,00</b>	<b>0,00</b>	<b>6.000,00</b>	<b>0,00</b>	<b>0,00</b>	<b>0,00</b>	<b>0,00</b>	<b>0,0%</b>		<b>0,00</b>	<b>0,00</b>	<b>0,00</b>
	32 Prestacions de serveis bancaris			6.000,00	0,00	0,00	0,00	6.000,00	0,00	0,00	0,00	0,00	0,0%		0,00	0,00	0,00
	320 Prestacions de serveis bancaris			6.000,00	0,00	0,00	0,00	6.000,00	0,00	0,00	0,00	0,00	0,0%		0,00	0,00	0,00
	32000 Despeses de serveis Bancaris			6.000,00	0,00	0,00	0,00	6.000,00	0,00	0,00	0,00	0,00	0,0%		0,00	0,00	0,00



Capítols	Article	Conceptes	CLASSIFICACIÓ ECONÒMICA	Press. Inicial	Reconduïts	Suplement Crèdit	Crèdit Transferències Ampliable	Press. Definitiu	Autoritzacions	Compromissos	Ex1T2017	Ex1T2016	% Exe	Inc. 17/16	Obligacions ordenades	Obligacions pagades	Obligacions pendents
<b>4</b>	<b>TRANSFERÈNCIES CORRENTS</b>			<b>146.340.963,00</b>	<b>0,00</b>	<b>0,00</b>	<b>0,00</b>	<b>146.340.963,00</b>	<b>36.120.879,51</b>	<b>36.120.879,51</b>	<b>36.120.879,51</b>	<b>33.744.860,60</b>	<b>24,7%</b>	<b>7,0%</b>	<b>32.599.317,20</b>	<b>32.575.823,06</b>	<b>3.545.056,45</b>
	42	Transferències als assegurats i famílies		146.340.963,00	0,00	0,00	0,00	146.340.963,00	36.120.879,51	36.120.879,51	36.120.879,51	33.744.860,60	24,7%	7,0%	32.599.317,20	32.575.823,06	3.545.056,45
		421	Per prestacions de branca general	146.340.963,00	0,00	0,00	0,00	146.340.963,00	36.120.879,51	36.120.879,51	36.120.879,51	33.744.860,60	24,7%	7,0%	32.599.317,20	32.575.823,06	3.545.056,45
			42111 Reembossament malaltia	83.119.340,00	0,00	0,00	0,00	83.119.340,00	20.414.343,54	20.414.343,54	20.414.343,54	19.242.062,15	24,6%	6,1%	19.214.651,67	19.200.079,38	1.214.264,16
			42112 Reembossament accident de treball	3.018.033,00	0,00	0,00	0,00	3.018.033,00	695.014,87	695.014,87	695.014,87	690.045,00	23,0%	0,7%	555.988,40	555.515,14	139.499,73
			42113 Reembossament maternitat	1.610.881,00	0,00	0,00	0,00	1.610.881,00	582.960,05	582.960,05	582.960,05	304.422,66	36,2%	91,5%	581.868,13	581.392,93	1.567,12
			42121 Salaris malaltia	17.952.934,00	0,00	0,00	0,00	17.952.934,00	4.810.180,84	4.810.180,84	4.810.180,84	4.472.340,02	26,8%	7,6%	3.420.125,29	3.420.125,29	1.390.055,55
			42122 Salaris accident de treball	4.930.842,00	0,00	0,00	0,00	4.930.842,00	1.324.471,06	1.324.471,06	1.324.471,06	1.300.130,33	26,9%	1,9%	940.279,22	940.279,22	384.191,84
			42123 Salaris maternitat	4.200.435,00	0,00	0,00	0,00	4.200.435,00	1.004.194,65	1.004.194,65	1.004.194,65	912.783,54	23,9%	10,0%	712.438,22	712.438,22	291.756,43
			42129 Cotització Patronal Prestacions Salari	4.436.812,00	0,00	0,00	0,00	4.436.812,00	1.244.874,00	1.244.874,00	1.244.874,00	1.135.160,40	28,1%	9,7%	1.244.874,00	1.244.874,00	0,00
			42130 Pensió Invalidesa malaltia	13.677.336,00	0,00	0,00	0,00	13.677.336,00	3.116.716,74	3.116.716,74	3.116.716,74	3.036.924,62	22,8%	2,6%	3.116.954,82	3.116.716,74	0,00
			42131 Pensions derivades d'AT	4.709.789,00	0,00	0,00	0,00	4.709.789,00	1.078.584,16	1.078.584,16	1.078.584,16	1.084.080,95	22,9%	-0,5%	1.085.109,31	1.078.584,16	0,00
			42133 Pensions reversió d'ofenesa	1.149.876,00	0,00	0,00	0,00	1.149.876,00	282.257,46	282.257,46	282.257,46	278.469,23	24,5%	1,4%	282.257,46	282.257,46	0,00
			42134 Pensió NC Invalidesa malaltia	433.848,00	0,00	0,00	0,00	433.848,00	116.447,65	116.447,65	116.447,65	73.087,50	26,8%	59,3%	116.447,65	116.447,65	0,00
			42139 Cotització Patronal Pensions d'Invalidesa	1.649.124,00	0,00	0,00	0,00	1.649.124,00	418.205,94	418.205,94	418.205,94	368.193,12	25,4%	13,6%	419.253,74	418.205,94	0,00
			42141 Capital defunció	100.620,00	0,00	0,00	0,00	100.620,00	40.726,66	40.726,66	40.726,66	22.902,92	40,5%	77,8%	40.726,66	40.726,66	0,00
			42142 Complement Demandes 100%	4.046.093,00	0,00	0,00	0,00	4.046.093,00	991.901,89	991.901,89	991.901,89	824.258,16	24,5%	20,3%	868.342,63	868.180,27	123.721,62
			42146 Convenis Seg.Socials Pensions i Famílies	1.305.000,00	0,00	0,00	0,00	1.305.000,00	0,00	0,00	0,00	0,00	0,0%		0,00	0,00	0,00
			<b>42146 Convenis Seg.Socials Pensions i Famílies</b>	<b>49.210,00</b>	<b>0,00</b>	<b>0,00</b>	<b>0,00</b>	<b>49.210,00</b>	<b>0,00</b>	<b>0,00</b>	<b>0,00</b>	<b>0,00</b>	<b>0,0%</b>		<b>0,00</b>	<b>0,00</b>	<b>0,00</b>
	60	Inversions noves		5.000,00	0,00	0,00	0,00	5.000,00	0,00	0,00	0,00	0,00	0,0%		0,00	0,00	0,00
		605	Mobiliari i estris	5.000,00	0,00	0,00	0,00	5.000,00	0,00	0,00	0,00	0,00	0,0%		0,00	0,00	0,00
			60500 Mobiliari i estris d'edificis administratius	5.000,00	0,00	0,00	0,00	5.000,00	0,00	0,00	0,00	0,00	0,0%		0,00	0,00	0,00
	61	Inversions de reposició		32.510,00	0,00	0,00	0,00	32.510,00	0,00	0,00	0,00	0,00	0,0%		0,00	0,00	0,00
		615	Mobiliari i estris	3.000,00	0,00	0,00	0,00	3.000,00	0,00	0,00	0,00	0,00	0,0%		0,00	0,00	0,00
			61500 Reposició i millora despatx edif.adm.	3.000,00	0,00	0,00	0,00	3.000,00	0,00	0,00	0,00	0,00	0,0%		0,00	0,00	0,00
		616	Equipaments per a processos d'informació	29.510,00	0,00	0,00	0,00	29.510,00	0,00	0,00	0,00	0,00	0,0%		0,00	0,00	0,00
			61610 Reposició i millora d'equips d'informació	29.510,00	0,00	0,00	0,00	29.510,00	0,00	0,00	0,00	0,00	0,0%		0,00	0,00	0,00
	64	Immobilitzat inmaterial		11.700,00	0,00	0,00	0,00	11.700,00	0,00	0,00	0,00	0,00	0,0%		0,00	0,00	0,00
		640	Immobilitzat inmaterial	11.700,00	0,00	0,00	0,00	11.700,00	0,00	0,00	0,00	0,00	0,0%		0,00	0,00	0,00
			64050 Aplicacions informàtiques	11.700,00	0,00	0,00	0,00	11.700,00	0,00	0,00	0,00	0,00	0,0%		0,00	0,00	0,00
	8	<b>ACTIUS FINANCERS</b>		<b>2.733.254,00</b>	<b>0,00</b>	<b>0,00</b>	<b>0,00</b>	<b>2.733.254,00</b>	<b>722.399,20</b>	<b>722.399,20</b>	<b>722.399,20</b>	<b>646.686,71</b>	<b>26,4%</b>	<b>11,7%</b>	<b>704.860,25</b>	<b>704.205,52</b>	<b>18.193,68</b>
		83	Concesions de préstecs i bestretes fora del S.P.	2.733.254,00	0,00	0,00	0,00	2.733.254,00	722.399,20	722.399,20	722.399,20	646.686,71	26,4%	11,7%	704.860,25	704.205,52	18.193,68
			831 Préstecs i bestretes a mig i llarg termini fora SP	2.733.254,00	0,00	0,00	0,00	2.733.254,00	722.399,20	722.399,20	722.399,20	646.686,71	26,4%	11,7%	704.860,25	704.205,52	18.193,68
			83101 Bestretes per Prestacions Conveni Int. amb INSS	1.542.428,00	0,00	0,00	0,00	1.542.428,00	406.870,01	406.870,01	406.870,01	414.830,15	26,4%	-1,9%	400.290,16	399.742,35	7.127,66
			83102 Bestretes per Prestacions Conveni Int. amb SSFR	998.267,00	0,00	0,00	0,00	998.267,00	260.085,60	260.085,60	260.085,60	175.435,20	26,1%	48,3%	249.880,23	249.880,23	10.205,37
			83103 Bestretes per Prestacions Conveni Int. amb SSP	171.639,00	0,00	0,00	0,00	171.639,00	52.768,43	52.768,43	52.768,43	51.099,38	30,7%	3,3%	52.014,70	51.907,78	860,65
			83104 Bestretes per Prestacions Conveni Int.Art16 SSFR	20.920,00	0,00	0,00	0,00	20.920,00	2.675,16	2.675,16	2.675,16	5.321,98	12,8%	-49,7%	2.675,16	2.675,16	0,00
			<b>Total general</b>	<b>151.412.934,00</b>	<b>0,00</b>	<b>0,00</b>	<b>0,00</b>	<b>151.412.934,00</b>	<b>37.319.120,34</b>	<b>37.314.050,37</b>	<b>37.259.180,97</b>	<b>34.722.847,89</b>	<b>24,6%</b>	<b>7,3%</b>	<b>33.685.084,83</b>	<b>33.660.935,96</b>	<b>3.598.245,01</b>

## 1.8.2. Liquidació del pressupost de despeses. Branca jubilació

Les despeses de la Branca jubilació han estat executades al 24,3% del pressupost anual definitiu. Incrementa un 16,6% respecte a l'execució del pressupost 2016. Les pensions de jubilació i de viduïtat contributives augmenten un 2,9% en relació a l'any 2016, notant-se una disminució d'un 5,3% de les pensions d'invalidesa passades a jubilació, atès que l'aplicació de la Llei 17/2008 implica que les pensions d'invalidesa que abans passaven a ser finançades per la branca jubilació als 60 anys ara hi passen als 65 anys.

Capítols	Article	Conceptes	CLASSIFICACIÓ ECONÒMICA	Press. Inicial	Reconduïts	Suplement Crèdit	Crèdit Transferències Ampliable	Press. Definitiu	Autoritzacions	Compromissos	Ex1T2017	Ex1T2016	% Exe	Inc. 17/16	Obligacions ordenades	Obligacions pagades	Obligacions pendents
1			<b>DESPESES DE PERSONAL</b>	181.169,00	0,00	0,00	0,00	181.169,00	68.501,34	68.501,34	68.501,34	28.315,41	37,8%	141,9%	68.501,34	68.501,34	0,00
	11		Personal Fix	150.186,00	0,00	0,00	0,00	150.186,00	59.308,52	59.308,52	59.308,52	24.729,63	39,5%	139,8%	59.308,52	59.308,52	0,00
		110	Remuneracions bàsiques, personal fix	150.186,00	0,00	0,00	0,00	150.186,00	59.308,52	59.308,52	59.308,52	24.729,63	39,5%	139,8%	59.308,52	59.308,52	0,00
		11000	Sou base personal fix	132.020,00	0,00	0,00	0,00	132.020,00	49.671,03	49.671,03	49.671,03	20.726,81	37,6%	139,6%	49.671,03	49.671,03	0,00
		11010	Triennis personal fix	16.320,00	0,00	0,00	0,00	16.320,00	9.291,20	9.291,20	9.291,20	3.582,37	56,9%	159,4%	9.291,20	9.291,20	0,00
		11070	Assegurança cplm personal fix	1.846,00	0,00	0,00	0,00	1.846,00	346,29	346,29	346,29	420,45	18,8%	-17,6%	346,29	346,29	0,00
	16		Quotes i despeses socials	30.983,00	0,00	0,00	0,00	30.983,00	9.192,82	9.192,82	9.192,82	3.585,78	29,7%	156,4%	9.192,82	9.192,82	0,00
		160	Quotes Seguretat Social	23.283,00	0,00	0,00	0,00	23.283,00	9.192,82	9.192,82	9.192,82	3.585,78	39,5%	156,4%	9.192,82	9.192,82	0,00
		16010	Quotes S.Social personal fix	23.283,00	0,00	0,00	0,00	23.283,00	9.192,82	9.192,82	9.192,82	3.585,78	39,5%	156,4%	9.192,82	9.192,82	0,00
		163	Despeses socials del personal	7.700,00	0,00	0,00	0,00	7.700,00	0,00	0,00	0,00	0,00	0,0%		0,00	0,00	0,00
		16300	Formació i perfeccionament personal	6.500,00	0,00	0,00	0,00	6.500,00	0,00	0,00	0,00	0,00	0,0%		0,00	0,00	0,00
		16310	Altres prestacions al personal, beneficis socials	1.200,00	0,00	0,00	0,00	1.200,00	0,00	0,00	0,00	0,00	0,0%		0,00	0,00	0,00

Capítols	Article	Conceptes	CLASSIFICACIÓ ECONÒMICA	Press. Inicial	Reconduits	Suplement		Crèdit		Press. Definitiu	Autoritzacions	Compromissos	Ex1T2017	Ex1T2016	% Exe	Inc. 17/16	Obligacions ordenades	Obligacions pagades	Obligacions pendents
						Crèdit	Transferències	Ampliable											
2			<b>CONSUM DE BÉNS CORRENTS I SERVEIS</b>	<b>129.336,00</b>	<b>0,00</b>	<b>0,00</b>	<b>0,00</b>	<b>0,00</b>	<b>0,00</b>	<b>129.336,00</b>	<b>1.886,78</b>	<b>1.886,78</b>	<b>1.886,78</b>	<b>29,83</b>	<b>1,5%</b>	<b>6225,1%</b>	<b>1.856,90</b>	<b>1.856,90</b>	<b>29,88</b>
	20		Lloguers	1.500,00	0,00	0,00	0,00	0,00	0,00	1.500,00	0,00	0,00	0,00	0,0%		0,00	0,00	0,00	
		209	Lloguer d'altre immobilitzat material	1.500,00	0,00	0,00	0,00	0,00	0,00	1.500,00	0,00	0,00	0,00	0,0%		0,00	0,00	0,00	
		20900	Lloguer d'altre immobilitzat material	1.500,00	0,00	0,00	0,00	0,00	0,00	1.500,00	0,00	0,00	0,00	0,0%		0,00	0,00	0,00	
	22		Materials, subministraments i altres	124.236,00	0,00	0,00	0,00	0,00	0,00	124.236,00	1.886,78	1.886,78	1.886,78	29,83	1,5%	6225,1%	1.856,90	1.856,90	29,88
		220	Material d'oficina	7.200,00	0,00	0,00	0,00	0,00	0,00	7.200,00	0,00	0,00	0,00	0,0%		0,00	0,00	0,00	
		22030	Llibres i publicacions	2.400,00	0,00	0,00	0,00	0,00	0,00	2.400,00	0,00	0,00	0,00	0,0%		0,00	0,00	0,00	
		22090	Altres petit material	4.800,00	0,00	0,00	0,00	0,00	0,00	4.800,00	0,00	0,00	0,00	0,0%		0,00	0,00	0,00	
		223	Transport	9.000,00	0,00	0,00	0,00	0,00	0,00	9.000,00	0,00	0,00	0,00	0,0%		0,00	0,00	0,00	
		22310	Missatgers	9.000,00	0,00	0,00	0,00	0,00	0,00	9.000,00	0,00	0,00	0,00	0,0%		0,00	0,00	0,00	
		226	Altres serveis	24.936,00	0,00	0,00	0,00	0,00	0,00	24.936,00	1.856,90	1.856,90	1.856,90	0,00	7,4%		1.856,90	1.856,90	0,00
		22630	Jurídic i contencios	24.936,00	0,00	0,00	0,00	0,00	0,00	24.936,00	1.856,90	1.856,90	1.856,90	0,00	7,4%		1.856,90	1.856,90	0,00
		227	Treballs realitzats per altres empreses	83.100,00	0,00	0,00	0,00	0,00	0,00	83.100,00	29,88	29,88	29,88	29,83	0,0%	0,2%	0,00	0,00	29,88
		22760	Estudis i treballs tècnics	67.000,00	0,00	0,00	0,00	0,00	0,00	67.000,00	29,88	29,88	29,88	29,83	0,0%	0,2%	0,00	0,00	29,88
		22790	Altres treballs a l'exterior	16.100,00	0,00	0,00	0,00	0,00	0,00	16.100,00	0,00	0,00	0,00	0,0%		0,00	0,00	0,00	
	23		Indemnitzacions per serveis	3.600,00	0,00	0,00	0,00	0,00	0,00	3.600,00	0,00	0,00	0,00	0,0%		0,00	0,00	0,00	
		230	Reemborsament de dietes	3.600,00	0,00	0,00	0,00	0,00	0,00	3.600,00	0,00	0,00	0,00	0,0%		0,00	0,00	0,00	
		23000	Dietes de personal fix	3.600,00	0,00	0,00	0,00	0,00	0,00	3.600,00	0,00	0,00	0,00	0,0%		0,00	0,00	0,00	
3			<b>DESPESES FINANCERES</b>	<b>6.000,00</b>	<b>0,00</b>	<b>0,00</b>	<b>0,00</b>	<b>0,00</b>	<b>0,00</b>	<b>6.000,00</b>	<b>71,36</b>	<b>71,36</b>	<b>71,36</b>	<b>73,54</b>	<b>1,2%</b>	<b>-3,0%</b>	<b>71,36</b>	<b>71,36</b>	<b>0,00</b>
	32		Prestacions de serveis bancaris	6.000,00	0,00	0,00	0,00	0,00	0,00	6.000,00	71,36	71,36	71,36	73,54	1,2%	-3,0%	71,36	71,36	0,00
		320	Prestacions de serveis bancaris	6.000,00	0,00	0,00	0,00	0,00	0,00	6.000,00	71,36	71,36	71,36	73,54	1,2%	-3,0%	71,36	71,36	0,00
		32000	Despeses de serveis Bancaris	6.000,00	0,00	0,00	0,00	0,00	0,00	6.000,00	71,36	71,36	71,36	73,54	1,2%	-3,0%	71,36	71,36	0,00

Capítols	Article	Conceptes	CLASSIFICACIÓ ECONÒMICA	Press. Inicial	Reconduïts	Suplement Crèdit	Crèdit Transferències	Crèdit Ampliable	Press. Definitiu	Autoritzacions	Compromissos	Ex1T2017	Ex1T2016	% Exe	Inc. 17/16	Obligacions ordenades	Obligacions pagades	Obligacions pendents
<b>4</b>			<b>TRANSFERÈNCIES CORRENTS</b>	<b>92.679.860,00</b>	<b>0,00</b>	<b>0,00</b>	<b>0,00</b>	<b>0,00</b>	<b>92.679.860,00</b>	<b>21.229.344,60</b>	<b>21.229.344,60</b>	<b>21.229.344,60</b>	<b>20.685.291,11</b>	<b>22,9%</b>	<b>2,6%</b>	<b>21.232.108,95</b>	<b>21.229.344,60</b>	<b>0,00</b>
	42		Transferències als assegurats i famílies	92.679.860,00	0,00	0,00	0,00	0,00	92.679.860,00	21.229.344,60	21.229.344,60	21.229.344,60	20.685.291,11	22,9%	2,6%	21.232.108,95	21.229.344,60	0,00
		423	Per prestacions de branca jubilació	92.679.860,00	0,00	0,00	0,00	0,00	92.679.860,00	21.229.344,60	21.229.344,60	21.229.344,60	20.685.291,11	22,9%	2,6%	21.232.108,95	21.229.344,60	0,00
		42311	Pensions i capital jubilació	64.360.853,00	0,00	0,00	0,00	0,00	64.360.853,00	14.567.351,39	14.567.351,39	14.567.351,39	13.937.056,64	22,6%	4,5%	14.569.611,05	14.567.351,39	0,00
		42312	Pensions i capital jubilació NC art41	2.719.425,00	0,00	0,00	0,00	0,00	2.719.425,00	638.628,08	638.628,08	638.628,08	729.031,90	23,5%	-12,4%	638.628,08	638.628,08	0,00
		42321	Pensions d'invalidesa a jubilació	8.926.923,00	0,00	0,00	0,00	0,00	8.926.923,00	2.082.714,36	2.082.714,36	2.082.714,36	2.198.191,29	23,3%	-5,3%	2.082.830,40	2.082.714,36	0,00
		42322	Pensions d'invalidesa a jubilació NC art41	350.993,00	0,00	0,00	0,00	0,00	350.993,00	88.393,88	88.393,88	88.393,88	92.251,92	25,2%	-4,2%	88.393,88	88.393,88	0,00
		42331	Pensions de viduïtat	11.696.710,00	0,00	0,00	0,00	0,00	11.696.710,00	2.682.062,95	2.682.062,95	2.682.062,95	2.648.471,58	22,9%	1,3%	2.682.397,53	2.682.062,95	0,00
		42333	Pensions de viduïtat NC art41	879.730,00	0,00	0,00	0,00	0,00	879.730,00	225.706,32	225.706,32	225.706,32	233.629,39	25,7%	-3,4%	225.706,32	225.706,32	0,00
		42390	Compl no contrib de pens. Lleis 4/2006 i 17/2008	1.056.212,00	0,00	0,00	0,00	0,00	1.056.212,00	269.198,29	269.198,29	269.198,29	270.095,60	25,5%	-0,3%	269.220,20	269.198,29	0,00
		42399	Cotització malaltia de les pensions	2.689.014,00	0,00	0,00	0,00	0,00	2.689.014,00	675.289,33	675.289,33	675.289,33	576.562,79	25,1%	17,1%	675.321,49	675.289,33	0,00
<b>7</b>			<b>TRANSFERÈNCIES DE CAPITAL</b>	<b>35.423.523,75</b>	<b>0,00</b>	<b>0,00</b>	<b>0,00</b>	<b>0,00</b>	<b>35.423.523,75</b>	<b>35.423.523,75</b>	<b>35.423.523,75</b>	<b>9.855.000,00</b>	<b>6.000.000,00</b>	<b>27,8%</b>	<b>64,3%</b>	<b>9.855.000,00</b>	<b>9.855.000,00</b>	<b>0,00</b>
	71		Transferències de capital S.P.	35.423.523,75	0,00	0,00	0,00	0,00	35.423.523,75	35.423.523,75	35.423.523,75	9.855.000,00	6.000.000,00	27,8%	64,3%	9.855.000,00	9.855.000,00	0,00
		711	Transferències de capital S.P.	35.423.523,75	0,00	0,00	0,00	0,00	35.423.523,75	35.423.523,75	35.423.523,75	9.855.000,00	6.000.000,00	27,8%	64,3%	9.855.000,00	9.855.000,00	0,00
		71100	Transferències a Fons Reserves Jubilació	35.423.523,75	0,00	0,00	0,00	0,00	35.423.523,75	35.423.523,75	35.423.523,75	9.855.000,00	6.000.000,00	27,8%	64,3%	9.855.000,00	9.855.000,00	0,00
<b>Total general</b>				<b>128.419.888,75</b>	<b>0,00</b>	<b>0,00</b>	<b>0,00</b>	<b>0,00</b>	<b>128.419.888,75</b>	<b>56.723.327,83</b>	<b>56.723.327,83</b>	<b>31.154.804,08</b>	<b>26.713.709,89</b>	<b>24,3%</b>	<b>16,6%</b>	<b>31.157.538,55</b>	<b>31.154.774,20</b>	<b>29,88</b>

## 1.9. Classificació funcional de les despeses: Resum per programes i capítols

Programa 4611: Serveis Generals	Pressupost inicial	Crèdits Reconduïts	Pressupost Definitiu	Autoritzacions	Compromissos	Execució 2017 1T	Execució 2016 1T	% Exe	% Inc. 17/16
1 Despeses de personal	3.358.079,00		3.358.079,00	701.285,94	701.285,94	701.285,9	735.982,8	20,9%	-4,7%
2 Despeses en béns corrents i serveis	2.128.519,00	5.400,00	2.133.919,00	1.049.996,79	1.046.826,24	428.730,7	314.376,5	20,1%	36,4%
3 Despeses financeres	3.600,00		3.600,00	532,06	532,06	532,1	14,8	14,8%	3504,7%
4 Transferències corrents	15.000,00		15.000,00	15.000,00	14.078,30	14.078,3		93,9%	
6 Inversions reals	1.650.770,00	276.267,04	1.927.037,04	796.301,84	278.101,84	56.649,1	97.384,1	2,9%	-41,8%
7 Transferències de capital									
8 Actius financers									
9 Passius financers									
<b>Total Despeses</b>	<b>7.155.968,00</b>	<b>281.667,04</b>	<b>7.437.635,04</b>	<b>2.563.116,63</b>	<b>2.040.824,38</b>	<b>1.201.276,1</b>	<b>1.147.758,2</b>	<b>16,2%</b>	<b>4,7%</b>

Programa 4612: Branca general	Pressupost inicial	Crèdits Reconduïts	Pressupost Definitiu	Autoritzacions	Compromissos	Execució 2017 1T	Execució 2016 1T	% Exe	% Inc. 17/16
1 Despeses de personal	1.790.244,00		1.790.244,00	377.375,28	377.375,28	377.375,3	311.046,0	21,1%	21,3%
2 Despeses en béns corrents i serveis	502.978,00		502.978,00	98.466,35	93.396,38	38.527,0	20.254,6	7,7%	90,2%
3 Despeses financeres	6.000,00		6.000,00						
4 Transferències corrents	146.340.963,00		146.340.963,00	36.120.879,51	36.120.879,51	36.120.879,5	33.744.860,6	24,7%	7,0%
6 Inversions reals	49.210,00		49.210,00						
7 Transferències de capital									
8 Actius financers	2.733.254,00		2.733.254,00	722.399,20	722.399,20	722.399,2	646.686,7	26,4%	11,7%
9 Passius financers									
<b>Total Despeses</b>	<b>151.422.649,00</b>		<b>151.422.649,00</b>	<b>37.319.120,34</b>	<b>37.314.050,37</b>	<b>37.259.181,0</b>	<b>34.722.847,9</b>	<b>24,6%</b>	<b>7,3%</b>

Programa 4613: Branca jubilació	Pressupost inicial	Crèdits Reconduïts	Pressupost Definitiu	Autoritzacions	Compromissos	Execució 2017 1T	Execució 2016 1T	% Exe	% Inc. 17/16
1 Despeses de personal	182.359,00		182.359,00	68.501,34	68.501,34	68.501,3	28.315,4	37,6%	141,9%
2 Despeses en béns corrents i serveis	131.736,00		131.736,00	1.886,78	1.886,78	1.886,8	29,8	1,4%	6225,1%
3 Despeses financeres	6.000,00		6.000,00	71,36	71,36	71,4	73,5	1,2%	-3,0%
4 Transferències corrents	92.679.860,00		92.679.860,00	21.229.344,60	21.229.344,60	21.229.344,6	20.685.291,1	22,9%	2,6%
6 Inversions reals									
7 Transferències de capital	35.423.523,75		35.423.523,75	35.423.523,75	35.423.523,75	9.855.000,0	6.000.000,0	27,8%	64,3%
8 Actius financers									
9 Passius financers									
<b>Total Despeses</b>	<b>128.423.478,75</b>		<b>128.423.478,75</b>	<b>56.723.327,83</b>	<b>56.723.327,83</b>	<b>31.154.804,1</b>	<b>26.713.709,9</b>	<b>24,3%</b>	<b>16,6%</b>

TOTAL CASS	Pressupost inicial	Crèdits Reconduïts	Pressupost Definitiu	Autoritzacions	Compromissos	Execució 2017 1T	Execució 2016 1T	% Exe	% Inc. 17/16
1 Despeses de personal	5.330.682,00		5.330.682,00	1.147.162,56	1.147.162,56	1.147.162,6	1.075.344,2	21,5%	6,7%
2 Despeses en béns corrents i serveis	2.763.233,00	5.400,00	2.768.633,00	1.150.349,92	1.142.109,40	469.144,4	334.660,9	16,9%	40,2%
3 Despeses financeres	15.600,00		15.600,00	603,42	603,42	603,4	88,3	3,9%	583,4%
4 Transferències corrents	239.035.823,00		239.035.823,00	57.365.224,11	57.364.302,41	57.364.302,4	54.430.151,7	24,0%	5,4%
6 Inversions reals	1.699.980,00	276.267,04	1.976.247,04	796.301,84	278.101,84	56.649,1	97.384,1	2,9%	-41,8%
7 Transferències de capital	35.423.523,75		35.423.523,75	35.423.523,75	35.423.523,75	9.855.000,0	6.000.000,0	27,8%	64,3%
8 Actius financers	2.733.254,00		2.733.254,00	722.399,20	722.399,20	722.399,2	646.686,7	26,4%	11,7%
9 Passius financers									
<b>Total Despeses</b>	<b>287.002.095,75</b>	<b>281.667,04</b>	<b>287.283.762,79</b>	<b>96.605.564,80</b>	<b>96.078.202,58</b>	<b>69.615.261,2</b>	<b>62.584.315,9</b>	<b>24,2%</b>	<b>11,2%</b>

## 1.10. Liquidació del pressupost d'ingressos

### 1.10.1. Liquidació del pressupost d'ingressos. Branca general

Capítols	Article	Conceptes	CLASSIFICACIÓ ECONÒMICA	Press. Inicial	Reconduïts	Crèdit Ampliable	Press. Definitiu	Ex1T2017	Ex1T2016	% Exe	Inc.17/16	Drets Cobrats	Drets Pendants Cobrament
<b>1</b>	<b>COTITZACIONS SOCIALS</b>			<b>110.297.587,00</b>	<b>0,00</b>	<b>0,00</b>	<b>110.297.587,00</b>	<b>31.459.467,15</b>	<b>25.282.605,28</b>	<b>28,5%</b>	<b>24,43%</b>	<b>31.459.467,15</b>	<b>0,00</b>
	12	Cotitzacions Socials		110.297.587,00	0,00	0,00	110.297.587,00	31.459.467,15	25.282.605,28	28,5%	24,43%	31.459.467,15	0,00
	121	Cotitzacions branca general		110.297.587,00	0,00	0,00	110.297.587,00	31.459.467,15	25.282.605,28	28,5%	24,43%	31.459.467,15	0,00
		12100 Branca general assalariats		90.451.538,00	0,00	0,00	90.451.538,00	26.255.112,80	21.060.809,86	29,0%	24,66%	26.255.112,80	0,00
		12101 Branca general treballadors per compte propi		11.599.065,00	0,00	0,00	11.599.065,00	3.217.725,54	2.535.722,10	27,7%	26,90%	3.217.725,54	0,00
		12103 Branca general pensionats i invalideses		5.753.715,00	0,00	0,00	5.753.715,00	1.272.979,77	1.141.433,66	22,1%	11,52%	1.272.979,77	0,00
		12104 Branca general assalariats de baixa		2.261.288,00	0,00	0,00	2.261.288,00	666.368,25	509.248,79	29,5%	30,85%	666.368,25	0,00
		12105 Branca general cpte propi de baixa		231.981,00	0,00	0,00	231.981,00	47.280,79	35.390,87	20,4%	33,60%	47.280,79	0,00
<b>3</b>	<b>TAXES I ALTRES INGRESSOS</b>			<b>1.030.000,00</b>	<b>0,00</b>	<b>0,00</b>	<b>1.030.000,00</b>	<b>545.977,18</b>	<b>324.426,49</b>	<b>53,0%</b>	<b>68,29%</b>	<b>529.491,92</b>	<b>16.485,26</b>
	34	Altres ingressos		130.000,00	0,00	0,00	130.000,00	43.913,19	42.035,47	33,8%	4,47%	43.913,19	0,00
	341	Recàrrecs		130.000,00	0,00	0,00	130.000,00	43.913,19	42.035,47	33,8%	4,47%	43.913,19	0,00
		34100 Recàrrecs branca general		75.000,00	0,00	0,00	75.000,00	38.966,63	31.426,94	52,0%	23,99%	38.966,63	0,00
		34110 Infraaccions i sancions branca general		30.000,00	0,00	0,00	30.000,00	4.946,56	4.161,00	16,5%	18,88%	4.946,56	0,00
		34120 Interessos legals art15 branca general		25.000,00	0,00	0,00	25.000,00	0,00	0,00	0,0%	-100,00%	0,00	0,00
	33	Ingressos per reintegraments		900.000,00	0,00	0,00	900.000,00	502.063,99	282.391,02	55,8%	77,79%	485.578,73	16.485,26
	331	Reintegraments de prestacions branca general		900.000,00	0,00	0,00	900.000,00	502.063,99	282.391,02	55,8%	77,79%	485.578,73	16.485,26
		33120 Reintegraments prestacions 3er responsable BG		700.000,00	0,00	0,00	700.000,00	447.955,63	179.355,08	64,0%	149,76%	441.383,67	6.571,96
		33140 Altres reintegraments branca general		200.000,00	0,00	0,00	200.000,00	54.108,36	103.035,94	27,1%	-47,49%	44.195,06	9.913,30
<b>4</b>	<b>TRANSFERÈNCIES CORRENTS</b>			<b>42.453.320,75</b>	<b>0,00</b>	<b>0,00</b>	<b>42.453.320,75</b>	<b>3.618.070,65</b>	<b>11.657.945,58</b>	<b>8,5%</b>	<b>-68,96%</b>	<b>0,00</b>	<b>3.618.070,65</b>
	42	Transferències del Govern d'Andorra		42.453.320,75	0,00	0,00	42.453.320,75	3.618.070,65	11.657.945,58	8,5%	-68,96%	0,00	3.618.070,65
	421	Per prestacions de branca general		42.453.320,75	0,00	0,00	42.453.320,75	3.618.070,65	11.657.945,58	8,5%	-68,96%	0,00	3.618.070,65
		42112 Aportació de Govern al déficit Branca General		42.019.472,75	0,00	0,00	42.019.472,75	3.501.623,00	11.584.858,08	8,3%	-69,77%	0,00	3.501.623,00
		42113 Pensions NC Invalidesa Malaltia		433.848,00	0,00	0,00	433.848,00	116.447,65	73.087,50	26,8%	59,33%	0,00	116.447,65
<b>8</b>	<b>ACTIUS FINANCERS</b>			<b>2.764.273,00</b>	<b>211.250,28</b>	<b>0,00</b>	<b>2.975.523,28</b>	<b>33.264,45</b>	<b>402.061,74</b>	<b>1,1%</b>	<b>-91,73%</b>	<b>33.264,45</b>	<b>0,00</b>
	87	Romanents de tresoreria		0,00	211.250,28	0,00	211.250,28	0,00	0,00	0,0%	0,00	0,00	0,00
	870	Romanents de tresoreria		0,00	211.250,28	0,00	211.250,28	0,00	0,00	0,0%	0,00	0,00	0,00
		87001 Romanents tresoreria afectats B general		0,00	211.250,28	0,00	211.250,28	0,00	0,00	0,0%	0,00	0,00	0,00
	83	Reintegrament de préstecs i bestretes fora S.P.		2.764.273,00	0,00	0,00	2.764.273,00	33.264,45	402.061,74	1,2%	-91,73%	33.264,45	0,00
	831	Reintegrament de préstecs i bestretes fora S.P.		2.764.273,00	0,00	0,00	2.764.273,00	33.264,45	402.061,74	1,2%	-91,73%	33.264,45	0,00
		83101 Reintegrament de bestretes per prestacions INSS		1.540.542,00	0,00	0,00	1.540.542,00	0,00	135,35	0,0%	-100,00%	0,00	0,00
		83102 Reintegrament de bestretes per prestacions SSFR		1.223.731,00	0,00	0,00	1.223.731,00	33.264,45	401.926,39	2,7%	-91,72%	33.264,45	0,00
<b>Total general</b>				<b>156.545.180,75</b>	<b>211.250,28</b>	<b>0,00</b>	<b>156.756.431,03</b>	<b>35.656.779,43</b>	<b>37.667.039,09</b>	<b>22,7%</b>	<b>-5,34%</b>	<b>32.022.223,52</b>	<b>3.634.555,91</b>

## 1.10.2. Liquidació del pressupost d'ingressos. Branca jubilació

Capítols	Article	Conceptes	CLASSIFICACIÓ ECONÒMICA	Press. Inicial	Reconduïts	Crèdit Ampliable	Press. Definitiu	Ex1T2017	Ex1T2016	% Exe	Inc.17/16	Drets Cobrats	Drets Pendants Cobrament
<b>1</b>	<b>COTITZACIONS SOCIALS</b>			<b>125.004.111,00</b>	<b>0,00</b>	<b>0,00</b>	<b>125.004.111,00</b>	<b>35.112.142,13</b>	<b>34.738.271,08</b>	<b>28,1%</b>	<b>1,08%</b>	<b>35.112.142,13</b>	<b>0,00</b>
	12	Cotitzacions Socials		125.004.111,00	0,00	0,00	125.004.111,00	35.112.142,13	34.738.271,08	28,1%	1,08%	35.112.142,13	0,00
	123	Cotitzacions branca jubilació		125.004.111,00	0,00	0,00	125.004.111,00	35.112.142,13	34.738.271,08	28,1%	1,08%	35.112.142,13	0,00
		12300 Branca jubilació assalariats		108.776.202,00	0,00	0,00	108.776.202,00	30.886.589,18	30.742.524,74	28,4%	0,47%	30.886.589,18	0,00
		12301 Branca jubilació treballadors per compte propi		13.776.848,00	0,00	0,00	13.776.848,00	3.381.079,77	3.191.720,47	24,5%	5,93%	3.381.079,77	0,00
		12304 Branca jubilació assalariats de baixa		2.175.524,00	0,00	0,00	2.175.524,00	788.710,25	753.625,89	36,3%	4,66%	788.710,25	0,00
		12305 Branca jubilació cpte propi de baixa		275.537,00	0,00	0,00	275.537,00	55.762,93	50.399,98	20,2%	10,64%	55.762,93	0,00
<b>3</b>	<b>TAXES I ALTRES INGRESSOS</b>			<b>190.000,00</b>	<b>0,00</b>	<b>0,00</b>	<b>190.000,00</b>	<b>46.063,06</b>	<b>41.484,50</b>	<b>24,2%</b>	<b>11,04%</b>	<b>46.063,06</b>	<b>0,00</b>
	34	Altres ingressos		130.000,00	0,00	0,00	130.000,00	45.045,55	40.010,79	34,7%	12,58%	45.045,55	0,00
	341	Recàrrecs		130.000,00	0,00	0,00	130.000,00	45.045,55	40.010,79	34,7%	12,58%	45.045,55	0,00
		34102 Recàrrecs branca jubilació		75.000,00	0,00	0,00	75.000,00	40.098,91	29.402,21	53,5%	36,38%	40.098,91	0,00
		34112 Infraccions i sancions branca jubilació		30.000,00	0,00	0,00	30.000,00	4.946,64	4.161,05	16,5%	18,88%	4.946,64	0,00
		34122 Interessos legals art15 branca Jubilació		25.000,00	0,00	0,00	25.000,00	0,00	6.447,53	0,0%	-100,00%	0,00	0,00
	33	Ingressos per reintegraments		60.000,00	0,00	0,00	60.000,00	1.017,51	1.473,71	1,7%	-30,96%	1.017,51	0,00
	332	Reintegraments de prestacions branca jubilació		60.000,00	0,00	0,00	60.000,00	1.017,51	1.473,71	1,7%	-30,96%	1.017,51	0,00
		33240 Altres reintegraments branca jubilació		60.000,00	0,00	0,00	60.000,00	1.017,51	1.473,71	1,7%	-30,96%	1.017,51	0,00
<b>4</b>	<b>TRANSFERÈNCIES CORRENTS</b>			<b>5.006.360,00</b>	<b>0,00</b>	<b>0,00</b>	<b>5.006.360,00</b>	<b>1.222.932,69</b>	<b>1.325.008,81</b>	<b>24,4%</b>	<b>-7,70%</b>	<b>0,00</b>	<b>1.222.932,69</b>
	42	Transferències del Govern d'Andorra		5.006.360,00	0,00	0,00	5.006.360,00	1.222.932,69	1.325.008,81	24,4%	-7,70%	0,00	1.222.932,69
	423	Per prestacions de branca jubilació		5.006.360,00	0,00	0,00	5.006.360,00	1.222.932,69	1.325.008,81	24,4%	-7,70%	0,00	1.222.932,69
		42390 Complement de vellesa llei 4/2006		1.056.212,00	0,00	0,00	1.056.212,00	270.204,41	270.095,60	25,6%	0,04%	0,00	270.204,41
		42391 Pensions no contributives art 41		3.950.148,00	0,00	0,00	3.950.148,00	952.728,28	1.054.913,21	24,1%	-9,69%	0,00	952.728,28
<b>5</b>	<b>INGRESSOS PATRIMONIALS</b>			<b>12.000,00</b>	<b>0,00</b>	<b>0,00</b>	<b>12.000,00</b>	<b>6.462,47</b>	<b>7.445,52</b>	<b>53,9%</b>	<b>-13,20%</b>	<b>6.462,47</b>	<b>0,00</b>
	52	Interessos de dipòsits i comptes bancaris		12.000,00	0,00	0,00	12.000,00	6.462,47	7.445,52	53,9%	-13,20%	6.462,47	0,00
	524	Interessos de comptes bancaris		12.000,00	0,00	0,00	12.000,00	6.462,47	7.445,52	53,9%	-13,20%	6.462,47	0,00
		52403 Interessos c/c branca jubilació		12.000,00	0,00	0,00	12.000,00	6.462,47	7.445,52	53,9%	-13,20%	6.462,47	0,00
<b>8</b>	<b>ACTIUS FINANCERS</b>			<b>0,00</b>	<b>70.416,76</b>	<b>0,00</b>	<b>70.416,76</b>	<b>0,00</b>	<b>0,00</b>	<b>0,0%</b>		<b>0,00</b>	<b>0,00</b>
	87	Romanents de tresoreria		0,00	70.416,76	0,00	70.416,76	0,00	0,00	0,0%		0,00	0,00
	870	Romanents de tresoreria		0,00	70.416,76	0,00	70.416,76	0,00	0,00	0,0%		0,00	0,00
		87003 Romanents tresoreria afectats B.jubilació		0,00	70.416,76	0,00	70.416,76	0,00	0,00	0,0%		0,00	0,00
<b>Total general</b>				<b>130.212.471,00</b>	<b>70.416,76</b>	<b>0,00</b>	<b>130.282.887,76</b>	<b>36.387.600,35</b>	<b>36.112.209,91</b>	<b>27,9%</b>	<b>0,76%</b>	<b>35.164.667,66</b>	<b>1.222.932,69</b>

### 1.10.3. Liquidació del pressupost d'ingressos. Serveis generals

Capítols	Article	Conceptes	CLASSIFICACIÓ ECONÒMICA	Press. Inicial	Reconduïts	Crèdit Ampliable	Press. Definitiu	Ex1T2017	Ex1T2016	% Exe	Inc.17/16	Drets Cobrats	Drets Pendants Cobrament
3			<b>TAXES I ALTRES INGRESSOS</b>	<b>244.444,00</b>	<b>0,00</b>	<b>0,00</b>	<b>244.444,00</b>	<b>59.597,17</b>	<b>59.064,66</b>	<b>24,4%</b>	<b>0,90%</b>	<b>0,00</b>	<b>59.597,17</b>
	31		Prestació de serveis	244.444,00	0,00	0,00	244.444,00	59.597,17	59.064,66	24,4%	0,90%	0,00	59.597,17
		319	Prestacions de serveis de gestió	244.444,00	0,00	0,00	244.444,00	59.597,17	59.064,66	24,4%	0,90%	0,00	59.597,17
		31900	Conveni de prestació de serveis CASS - FRJ	244.444,00	0,00	0,00	244.444,00	59.597,17	59.064,66	24,4%	0,90%	0,00	59.597,17
<b>Total general</b>				<b>244.444,00</b>	<b>0,00</b>	<b>0,00</b>	<b>244.444,00</b>	<b>59.597,17</b>	<b>59.064,66</b>	<b>24,4%</b>	<b>0,90%</b>	<b>0,00</b>	<b>59.597,17</b>



## **2. Balanç i compte d'exploració a 31-03-2017**

### **2.1. Balanç**

En curs d'adaptació a la normativa internacional de comptabilitat pública

## 2.2.Compte d'exploració

En curs d'adaptació a la normativa internacional de comptabilitat pública

## 2.3.Compte d'explotació analítica, pressupostari financer

Classificació econòmica DESPESES	EXECUCIÓ PRESSUPOSTÀRIA 2017					
	Article	Serveis Generals	Branca General	Branca Jubilació	TOTAL	%/ total Executat
10 Alts Càrrecs	17.109,40	-	-	-	17.109,40	0,0%
11 Personal Fix	564.568,80	312.811,22	59.308,52	936.688,54	1,3%	
13 Personal Eventual	25.669,76	13.920,64	-	39.590,40	0,1%	
16 Quotes i despeses socials	93.937,98	50.643,42	9.192,82	153.774,22	0,2%	
<b>1 DESPESES DE PERSONAL</b>	<b>701.285,94</b>	<b>377.375,28</b>	<b>68.501,34</b>	<b>1.147.162,56</b>	<b>1,6%</b>	
20 Lloguers	115.555,45	-	-	115.555,45	0,2%	
21 Reparació, manteniment i conservació	199.424,95	14.074,98	-	213.499,93	0,3%	
22 Materials, subministraments i altres	113.540,71	24.452,00	1.886,78	139.879,49	0,2%	
23 Indemnitzacions per serveis	209,57	-	-	209,57	0,0%	
<b>2 CONSUM DE BÉNS CORRENTS I SERVEIS</b>	<b>428.730,68</b>	<b>38.526,98</b>	<b>1.886,78</b>	<b>469.144,44</b>	<b>0,7%</b>	
32 Prestacions de serveis bancaris	532,06	-	71,36	603,42	0,0%	
34 De dipòsits, fiances i altres	-	-	-	-	0,0%	
<b>3 DESPESES FINANCERES</b>	<b>532,06</b>	<b>-</b>	<b>71,36</b>	<b>603,42</b>	<b>0,0%</b>	
42 Transferències als assegurats i famílies	-	36.120.879,51	21.229.344,60	57.350.224,11	82,4%	
48 Transferències a famílies i institucions sense fi de lucre	14.078,30	-	-	14.078,30	0,0%	
<b>4 TRANSFERÈNCIES CORRENTS</b>	<b>14.078,30</b>	<b>36.120.879,51</b>	<b>21.229.344,60</b>	<b>57.364.302,41</b>	<b>82,4%</b>	
<b>(-) TOTAL DESPESES CORRENTS</b>	<b>1.144.626,98</b>	<b>36.536.781,77</b>	<b>21.299.804,08</b>	<b>58.981.212,83</b>	<b>84,7%</b>	
60 Inversions noves	809,60	-	-	809,60	0,0%	
61 Inversions de reposició	23.984,92	-	-	23.984,92	0,0%	
64 Immobilitzat immaterial	31.854,60	-	-	31.854,60	0,0%	
<b>(-) TOTAL DESPESES D'INVERSIÓ</b>	<b>56.649,12</b>	<b>-</b>	<b>-</b>	<b>56.649,12</b>	<b>0,1%</b>	
71 Transferències de capital Sector Públic	-	-	9.855.000,00	9.855.000,00	14,2%	
<b>(-) TOTAL DESPESES PER TRANSFERÈNCIES DE CAPITAL</b>	<b>-</b>	<b>-</b>	<b>9.855.000,00</b>	<b>9.855.000,00</b>	<b>14,2%</b>	
81 Adq. d'oblig. i bonos fora del sector públic	-	-	-	-	0,0%	
83 Concessions de préstecs i bestretes fora del S.P.	-	722.399,20	-	722.399,20	1,0%	
<b>(-) TOTAL DESPESES D'ACTIUS FINANCERS</b>	<b>-</b>	<b>722.399,20</b>	<b>-</b>	<b>722.399,20</b>	<b>1,0%</b>	
<b>(-) TOTAL DESPESES PRESSUPOSTÀRIES</b>	<b>1.201.276,10</b>	<b>37.259.180,97</b>	<b>31.154.804,08</b>	<b>69.615.261,15</b>	<b>100,0%</b>	

Classificació econòmica INGRESSOS	EXECUCIÓ PRESSUPOSTÀRIA 2017				
	Article	Serveis Generals	Branca General	Branca Jubilació	TOTAL
12 Cotitzacions Socials	-	31.459.467,15	35.112.142,13	66.571.609,28	92,3%
<b>1 COTITZACIONS SOCIALS</b>	<b>-</b>	<b>31.459.467,15</b>	<b>35.112.142,13</b>	<b>66.571.609,28</b>	<b>92,3%</b>
31 Ingressos per prestació de serveis	59.597,17	-	-	59.597,17	0,1%
33 Ingressos per reintegraments	-	502.063,99	1.017,51	503.081,50	0,7%
34 Altres ingressos	-	43.913,19	45.045,55	88.958,74	0,1%
<b>3 TAXES I ALTRES INGRESSOS</b>	<b>59.597,17</b>	<b>545.977,18</b>	<b>46.063,06</b>	<b>651.637,41</b>	<b>0,9%</b>
42 Transferències del Govern d'Andorra	-	3.618.070,65	1.222.932,69	4.841.003,34	6,7%
<b>4 TRANSFERÈNCIES CORRENTS</b>	<b>-</b>	<b>3.618.070,65</b>	<b>1.222.932,69</b>	<b>4.841.003,34</b>	<b>6,7%</b>
52 Interessos de dipòsits i comptes bancaris	-	-	6.462,47	6.462,47	0,0%
<b>5 INGRESSOS PATRIMONIALS</b>	<b>0,00</b>	<b>0,00</b>	<b>6.462,47</b>	<b>6.462,47</b>	<b>0,0%</b>
<b>(+) TOTAL INGRESSOS CORRENTS</b>	<b>59.597,17</b>	<b>35.623.514,98</b>	<b>36.387.600,35</b>	<b>72.070.712,50</b>	<b>100,0%</b>
<b>(+) TOTAL INGRESSOS D'INVERSIONS</b>	<b>-</b>	<b>-</b>	<b>-</b>	<b>-</b>	<b>0,0%</b>
<b>(+) TOTAL INGRESSOS PER OPERACIONS DE CAPITAL</b>	<b>-</b>	<b>-</b>	<b>-</b>	<b>-</b>	<b>0,0%</b>
83 Reintegrament de préstecs i bestretes fora S.P.	-	33.264,45	-	33.264,45	0,0%
<b>(+) TOTAL INGRESSOS D'ACTIUS FINANCERS</b>	<b>-</b>	<b>33.264,45</b>	<b>-</b>	<b>33.264,45</b>	<b>0,0%</b>

RESULTAT PRESSUPOSTARI		EXECUCIÓ PRESSUPOSTÀRIA 2017			
	totals	Serveis Generals	Branca General	Branca Jubilació	TOTAL
(-)	TOTAL DESPESES CORRENTS		37.395.252,01	21.585.960,83	58.981.212,84
(+)	TOTAL INGRESSOS CORRENTS		35.668.212,86	36.402.499,64	72.070.712,50
=	<b>RESULTAT DE FUNCIONAMENT</b>	-	<b>(1.727.039,15)</b>	<b>14.816.538,81</b>	<b>13.089.499,66</b>
(-)	TOTAL DESPESES D'INVERSIÓ		42.486,84	14.162,28	56.649,12
(+)	TOTAL INGRESSOS D'INVERSIÓ		0,00	0,00	0,00
=	<b>RESULTAT D'INVERSIONS</b>	-	<b>(42.486,84)</b>	<b>(14.162,28)</b>	<b>(56.649,12)</b>
(-)	TOTAL DESPESES PER OPERACIONS DE CAPITAL		0,00	9.855.000,00	9.855.000,00
(+)	TOTAL INGRESSOS PER OPERACIONS DE CAPITAL		0,00	0,00	0,00
=	<b>RESULTAT OPERACIONS DE CAPITAL</b>	-	-	<b>(9.855.000,00)</b>	<b>(9.855.000,00)</b>
(-)	TOTAL DESPESES D'ACTIUS FINANCERS		722.399,20	0,00	722.399,20
(+)	TOTAL INGRESSOS D'ACTIUS FINANCERS		33.264,45	0,00	33.264,45
=	<b>RESULTAT D'ACTIUS FINANCERS</b>	-	<b>(689.134,75)</b>	-	<b>(689.134,75)</b>
=	<b>RESULTAT PRESSUPOSTARI</b>	-	<b>(2.458.660,74)</b>	<b>4.947.376,53</b>	<b>2.488.715,79</b>

conceptes	Serveis Generals	Branca General	Branca Jubilació	TOTAL
= <b>RESULTAT PRESSUPOSTARI DE FUNCIONAMENT</b>	-	<b>(1.727.039,15)</b>	<b>14.816.538,81</b>	<b>13.089.499,66</b>
(-) 62 Despeses periodificades. De béns corrents i serveis	36.968,83	(6.167,79)	-	30.801,04
(+) 63 Despeses periodificades. De béns corrents i serveis. Taxes	(397,80)	-	-	(397,80)
(+) 64 Despeses periodificades. De personal	(10.558,71)	-	-	(10.558,71)
(-) 68 Dotació d'amortitzacions d'immobilitzat immaterial	71.051,44	-	4.772,47	75.823,91
(-) 68 Dotació d'amortitzacions d'immobilitzat material	45.522,18	1.232,23	44.218,38	90.972,79
(-) 69 Provisió per insolvències de declarants per cotitzacions	-	9.069.699,00	9.449.588,22	18.519.287,22
(-) <b>Despeses financeres</b>	<b>142.585,94</b>	<b>9.064.763,44</b>	<b>9.498.579,07</b>	<b>18.705.928,45</b>
(-) 72 Cotitzacions meritades	-	93.363,00	112.036,05	205.399,05
(+) 76 (+/-) Interessos c/c meritats de gestió corrent	-	-	(312,46)	(312,46)
(-) 79 Aplicació Provisions Cotitzacions	-	8.976.336,00	9.337.552,17	18.313.888,17
(+) <b>Ingressos financers</b>	<b>0,00</b>	<b>9.069.699,00</b>	<b>9.449.275,76</b>	<b>18.518.974,76</b>
= <b>RESULTAT FINANCER DE FUNCIONAMENT</b>	<b>-142.585,94</b>	<b>-1.722.103,59</b>	<b>14.767.235,50</b>	<b>12.902.545,97</b>
= <b>RESULTAT FINANCER DE FUNCIONAMENT</b> amb cobertura dels serveis generals (75/25)	0,00	<b>-1.829.043,04</b>	<b>14.731.589,02</b>	<b>12.902.545,97</b>
= <b>RESULTAT FINANCER AMB OP.CAPITAL</b>		<b>-1.829.043,04</b>	<b>4.876.589,02</b>	<b>3.047.545,97</b>

CONCILIACIÓ DEL RESULTAT FINANCER AMB EL RESULTAT DE LA LIQUIDACIÓ PRESSUPOSTÀRIA	Branca General	Branca Jubilació	TOTAL
<b>RESULTAT FINANCER AMB OP.CAPITAL</b>	<b>-1.829.043,04</b>	<b>4.876.589,02</b>	<b>3.047.545,97</b>
(+) Dotacions a les amortitzacions	88.662,45	78.134,26	166.796,70
(+) Provisions i periodificacions dotades per despesa de funcionament	9.083.040,45	9.456.091,30	18.539.131,75
(-) Provisions i periodificacions aplicades per despesa de funcionament	(8.976.336,00)	(9.337.552,17)	(18.313.888,17)
(-) Ingressos meritats dotats de comptes c/c	0,00	312,46	312,46
(-) Guanyos d'exercicis anteriors	(93.363,00)	(112.036,05)	(205.399,05)
(-) Operacions d'inversions reals - capítol 6 despeses -	(42.486,84)	(14.162,28)	(56.649,12)
(+) Operacions d'alienació d'actius financers - capítol 8 ingressos - (*)	33.264,45	0,00	33.264,45
(-) Operacions d'inversió en actius financers - capítol 8 despeses - (*)	(722.399,20)	0,00	(722.399,20)
<b>= RESULTAT DE LA LIQUIDACIÓ PRESSUPOSTÀRIA</b>	<b>-2.458.660,74</b>	<b>4.947.376,53</b>	<b>2.488.715,79</b>

## 2.4.Compte de tresoreria

<b>Gestió de la tresoreria</b>		<b>Exercici 2017</b>
<b>Saldo inicial 2017</b>		<b>10.670.132,55</b>
Σ 5 7 1 Comptes bancaries		11.049.982,05
Σ 5 5 9 Comptes transitòries de bancs		-386.621,19
Σ 5 9 9 Comptes transitòries de compensació		5.118,68
Σ 5 7 0 Comptes caixa petita		1.653,01
<b>1 (+) Operacions de cobraments pressupostàries</b>		<b>71.566.112,51</b>
<b>(+) del pressupost corrent</b>		<b>67.160.580,13</b>
<b>(+) de pressupost tancats</b>		<b>3.844.390,56</b>
<b>(+) d'operacions no pressupostàries</b>		<b>561.141,82</b>
<b>2 (-) Operacions de pagament pressupostàries</b>		<b>(68.686.805,71)</b>
<b>(+) del pressupost corrent</b>		<b>(68.320.103,86)</b>
<i>Pagaments a afiliats per prestacions i pensions</i>		<i>(42.882.423,77)</i>
<i>Pagaments a prestadors i professionals sanitaris</i>		<i>(3.313.236,29)</i>
<i>Pagaments al Servei Andorrà d'Assistència Sanitària</i>		<i>(7.039.233,69)</i>
<i>Pagaments altres prestadors</i>		<i>(3.567.141,93)</i>
<i>Pagaments altres serveis</i>		<i>(1.663.068,18)</i>
<i>Transferències de fons a Fons de reserves</i>		<i>(9.855.000,00)</i>
<b>(+) de pressupost tancats</b>		<b>(105.186,31)</b>
<b>(+) d'operacions no pressupostàries</b>		<b>(261.515,54)</b>
<b>Saldo final 2016</b>		<b>14.881.256,88</b>
Σ 5 7 1 Comptes bancaries		14.973.250,94
Σ 5 5 9 Comptes transitòries de bancs		(93.584,41)
Σ 5 9 9 Comptes transitòries de compensació		(1.419,51)
Σ 5 7 0 Comptes caixa petita		3.009,86

## **PART III ESTADÍSTIQUES**

# 1- Evolució del nombre d'assegurats per tipus

Extracció de les dades a 31/05/2017

## 1.1 Evolució del nombre d'assalariats

### 1.1.1 Nombre d'assalariats i salari mitjà per mes

	2014		2015		2016		2017		Variació 2015/14		Variació 2016/15		Variació 2017/16	
	Nombre assalariats (1)	Salari mitjà (2)	Nombre assalariats (1)	Salari mitjà (2)	Nombre assalariats (1)	Salari mitjà (2)	Nombre assalariats (1)	Salari mitjà (2)	Nombre assalariats	Salari mitjà	Nombre assalariats	Salari mitjà	Nombre assalariats	Salari mitjà
GEN	38.694	1.908,96 €	39.375	1.894,68 €	40.189	1.956,02 €	41.296	1.953,72 €	1,8%	-0,7%	2,1%	3,2%	2,8%	-0,1%
FEB	38.493	1.913,51 €	39.161	1.896,53 €	39.961	2.067,23 €	41.069	1.947,08 €	1,7%	-0,9%	2,0%	9,0%	2,8%	-5,8%
MAR	38.401	2.203,47 €	39.182	1.975,39 €	39.939	2.199,18 €	41.025	2.281,83 €	2,0%	-10,4%	1,9%	11,3%	2,7%	3,8%
<b>Total</b>	<b>39.439</b>	<b>2.008,15 €</b>	<b>40.204</b>	<b>1.922,10 €</b>	<b>40.996</b>	<b>2.073,82 €</b>	<b>42.177</b>	<b>2.060,72 €</b>	<b>1,9%</b>	<b>-4,3%</b>	<b>2,0%</b>	<b>7,9%</b>	<b>2,9%</b>	<b>-0,6%</b>
<b>Mitjana T1</b>	<b>38.529</b>		<b>39.239</b>		<b>40.030</b>		<b>41.130</b>		<b>1,8%</b>		<b>2,0%</b>		<b>2,7%</b>	

Taula 1: Evolució del nombre d'assalariats 2014 a 2017, primer trimestre

Font: Elaboració CASS

### 1.1.2 Evolució del nombre d'assalariats i salari mig per gènere

	2014 T1		2015 T1		2016 T1		2017 T1		VAR 2015/14		VAR 2016/15		VAR 2017/16	
	Nombre assalariats (1)	Salari mitjà (2)	Nombre assalariats (1)	Salari mitjà (2)	Nombre assalariats (1)	Salari mitjà (2)	Nombre assalariats (1)	Salari mitjà (2)	Nombre assalariats	Salari mitjà	Nombre assalariats	Salari mitjà	Nombre assalariats	Salari mitjà
HOMES	20.008	2.298,8 €	20.444	2.167,8 €	20.780	2.384,6 €	21.458	2.338,7 €	2,2%	-5,7%	1,6%	10,0%	3,3%	-1,9%
DONES	19.431	1.707,5 €	19.760	1.667,5 €	20.216	1.751,9 €	20.719	1.770,0 €	1,7%	-2,3%	2,3%	5,1%	2,5%	1,0%
<b>TOTAL</b>	<b>39.439</b>	<b>2.008,1 €</b>	<b>40.204</b>	<b>1.922,1 €</b>	<b>40.996</b>	<b>2.073,8 €</b>	<b>42.177</b>	<b>2.060,7 €</b>	<b>1,9%</b>	<b>-4,3%</b>	<b>2,0%</b>	<b>7,9%</b>	<b>2,9%</b>	<b>-0,6%</b>

Taula 2: Evolució del nombre d'assalariats per gènere 2014 a 2017, primer trimestre

Font: Elaboració CASS

(1) El nombre d'assalariats indica el nombre de persones que han treballat per compte d'altri (s'hi inclouen les persones que estan en incapacitat temporal i no han rebut un salari de treball).

(2) El salari mitjà s'ha calculat dividint la massa salarial pel nombre de mesos efectivament treballats.

## 1.1.3 Evolució del nombre d'assalariats i salari mig per sector d'activitat

	2014 T1		2015 T1		2016 T1		2017 T1		VAR 2015/14		VAR 2016/15		VAR 2017/16	
	Nombre assalariats (1)	Salari mitjà (2)	Nombre assalariats (1)	Salari mitjà (2)	Nombre assalariats (1)	Salari mitjà (2)	Nombre assalariats (1)	Salari mitjà (2)	Nombre assalariats	Salari mitjà	Nombre assalariats	Salari mitjà	Nombre assalariats	Salari mitjà
AGRICULTURA RAMADERIA CAÇA I SILVICULTURA.	162	1.459,4	168	1.416,2	170	1.452,8	170	1.546,6	3,7%	-3,0%	1,2%	2,6%	0,0%	6,5%
INDÚSTRIES EXTRACTIVES.	1	1.520,2	1	1.470,3	1	1.470,3	1	1.507,3	0,0%	-3,3%	0,0%	0,0%	0,0%	2,5%
INDÚSTRIES MANUFACTURERES.	1.515	1.960,9	1.557	1.951,7	1.576	1.995,6	1.569	2.019,0	2,8%	-0,5%	1,2%	2,2%	-0,4%	1,2%
PRODUCCIÓ I DISTRIBUCIÓ D'ENERGIA ELÈCTRICA.	172	2.767,5	161	2.766,8	160	2.741,9	174	2.826,7	-6,4%	0,0%	-0,6%	-0,9%	8,7%	3,1%
CONSTRUCCIÓ.	2.971	1.775,9	2.990	1.785,6	3.017	1.809,1	3.099	1.863,2	0,6%	0,5%	0,9%	1,3%	2,7%	3,0%
COMERÇ I REPARACIÓ DE VEHICLES DE MOTOR.	9.455	1.651,4	9.514	1.655,8	9.577	1.701,3	9.731	1.697,4	0,6%	0,3%	0,7%	2,7%	1,6%	-0,2%
HOTELERIA.	6.197	1.465,5	6.062	1.485,2	6.225	1.527,9	6.556	1.530,7	-2,2%	1,3%	2,7%	2,9%	5,3%	0,2%
TRANSPORT. EMMAGATZEMATGE I COMUNICACIONS.	1.169	2.173,7	1.158	2.209,2	1.178	2.263,4	1.325	2.302,3	-0,9%	1,6%	1,7%	2,5%	12,5%	1,7%
SISTEMA FINANCER.	1.809	6.387,0	2.011	4.338,6	2.067	6.547,2	2.039	6.235,0	11,2%	-32,1%	2,8%	50,9%	-1,4%	-4,8%
ACTIVITATS IMMOBILIÀRIES I DE LLOGUER.	4.599	1.823,2	5.001	1.782,5	5.211	1.821,9	5.600	1.863,9	8,7%	-2,2%	4,2%	2,2%	7,5%	2,3%
ADMINISTRACIÓ PÚBLICA DEFENSA I SEGRETAT SOCIAL (**)	4.432	2.351,3	4.483	2.348,2	4.467	2.367,2	4.493	2.390,2	1,2%	-0,1%	-0,4%	0,8%	0,6%	1,0%
EDUCACIÓ.	586	2.035,2	585	2.046,5	623	2.033,5	641	2.029,6	-0,2%	0,6%	6,5%	-0,6%	2,9%	-0,2%
ACTIVITATS SANITÀRIES I VETERINÀRIES (**)	1.872	2.188,3	1.966	2.152,0	2.101	2.147,5	2.183	2.154,5	5,0%	-1,7%	6,9%	-0,2%	3,9%	0,3%
ALTRES ACTIVITATS SOCIALS I DE SERVEIS PRESTATS.	3.676	1.689,3	3.845	1.709,8	4.071	1.794,5	4.248	1.775,4	4,6%	1,2%	5,9%	5,0%	4,3%	-1,1%
LLARS QUE OCUPEN PERSONAL DOMÈSTIC.	1.429	1.251,5	1.360	1.282,8	1.368	1.303,8	1.371	1.325,4	-4,8%	2,5%	0,6%	1,6%	0,2%	1,7%
ORGANISMES EXTRATERRITORIALS.	20	2.303,9	21	2.362,7	19	2.339,9	16	2.126,3	5,0%	2,6%	-9,5%	-1,0%	-15,8%	-9,1%
TREBALL DOMÈSTIC A LA COMUNITAT.	201	1.184,4	211	1.177,6	205	1.211,3	201	1.262,2	5,0%	-0,6%	-2,8%	2,9%	-2,0%	4,2%
Altres (*)	69	921,6	119	921,1	81	972,3	55	954,6	72,5%	-0,1%	-31,9%	5,6%	-32,1%	-1,8%
<b>TOTAL</b>	<b>39.439</b>	<b>2.008,1</b>	<b>40.204</b>	<b>1.922,1</b>	<b>40.996</b>	<b>2.073,8</b>	<b>42.177</b>	<b>2.060,7</b>	<b>1,9%</b>	<b>-4,3%</b>	<b>2,0%</b>	<b>7,9%</b>	<b>2,9%</b>	<b>-0,6%</b>

Taula 3: Evolució del nombre d'assalariats per sector d'activitat 2014 a 2017, primer trimestre

Font: Elaboració CASS

**Nota:** A una persona que hagi treballat en diferents sectors d'activitat en un mateix mes, se l'assignarà al sector d'activitat on tingui la proporció més elevada de salari; el salari s'assignarà al mateix sector. Quan durant els 3 mesos, una persona ha treballat en diferents sectors pot estar assignat en més d'un sector.

(1) El nombre d'assalariats indica el nombre de persones diferents que han estat assalariades. El total no és igual a la suma de les parts ja que una mateixa persona pot haver estat assalariada en diversos sectors d'activitat.

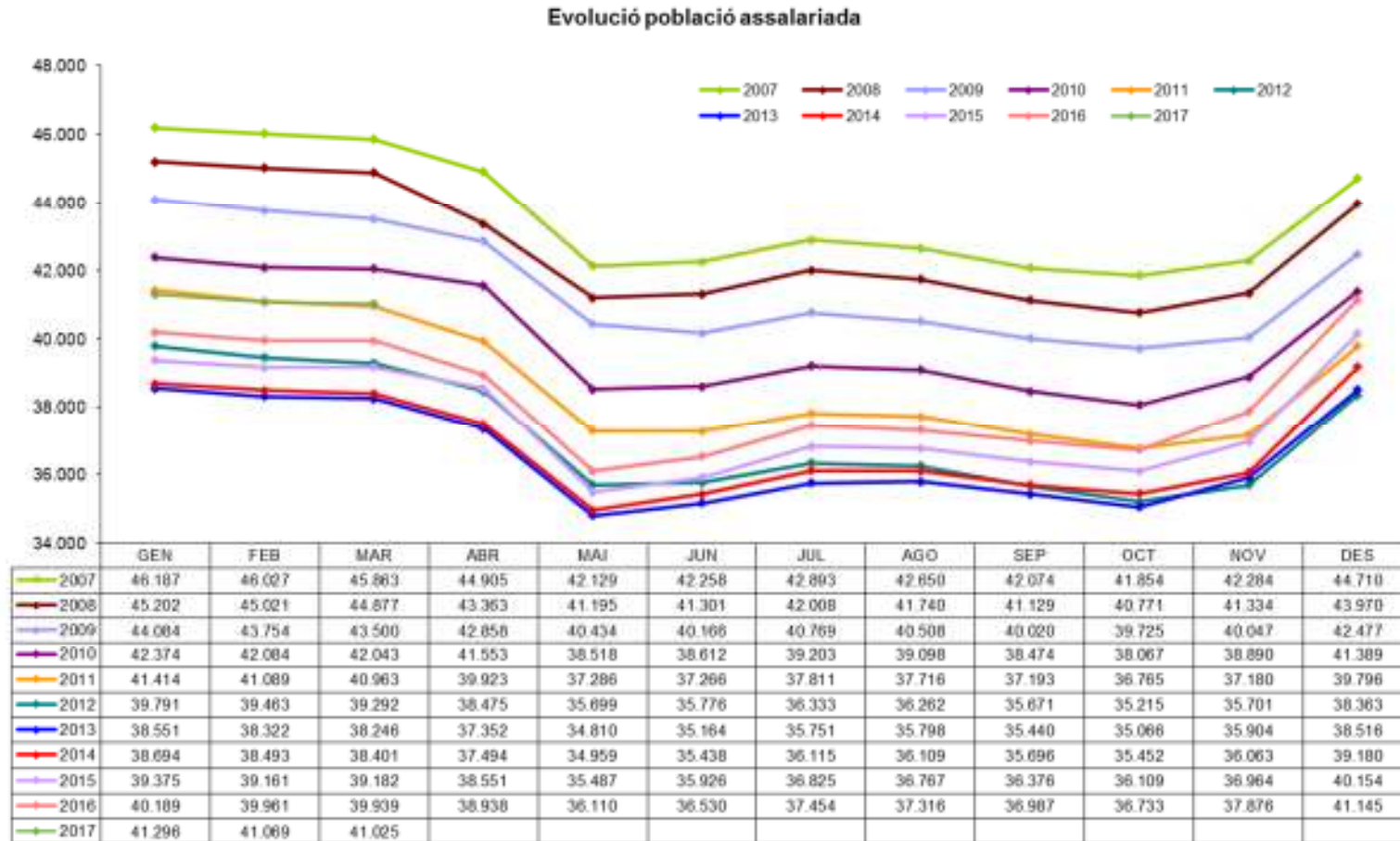
(2) El salari mitjà s'ha calculat dividint la massa salarial pel nombre de mesos efectivament treballats.

(\*) El sector *Altres* correspon, a partir del març de 2012, als assalariats contractats sota el *Programa de treball temporal que contribueixi a donar un servei en benefici de la col·lectivitat* (v. BOPA n.10, any 24 del 29 de febrer de 2012; BOPA n.15, any 25, del 27 de març de 2013; BOPA n.21, any 26, del 19 de març de 2014; i BOPA n.12, any 27, de l'11 de febrer de 2015).

(\*\*) Aquests sectors inclouen els assalariats contractats sota el *Programa per fomentar el treball temporal en benefici de la col·lectivitat* (v. BOPA n.28, any 24 del 20 de juny de 2012; BOPA n.18, any 25, del 17 d'abril de 2013; BOPA n.26, any 26, del 23 d'abril de 2014; i BOPA n.12, any 27, de l'11 de febrer de 2015) que han estat 49 al gener, 23 al febrer i 14 al març 2016.



### 1.1.4 Evolució del nombre d'assalariats

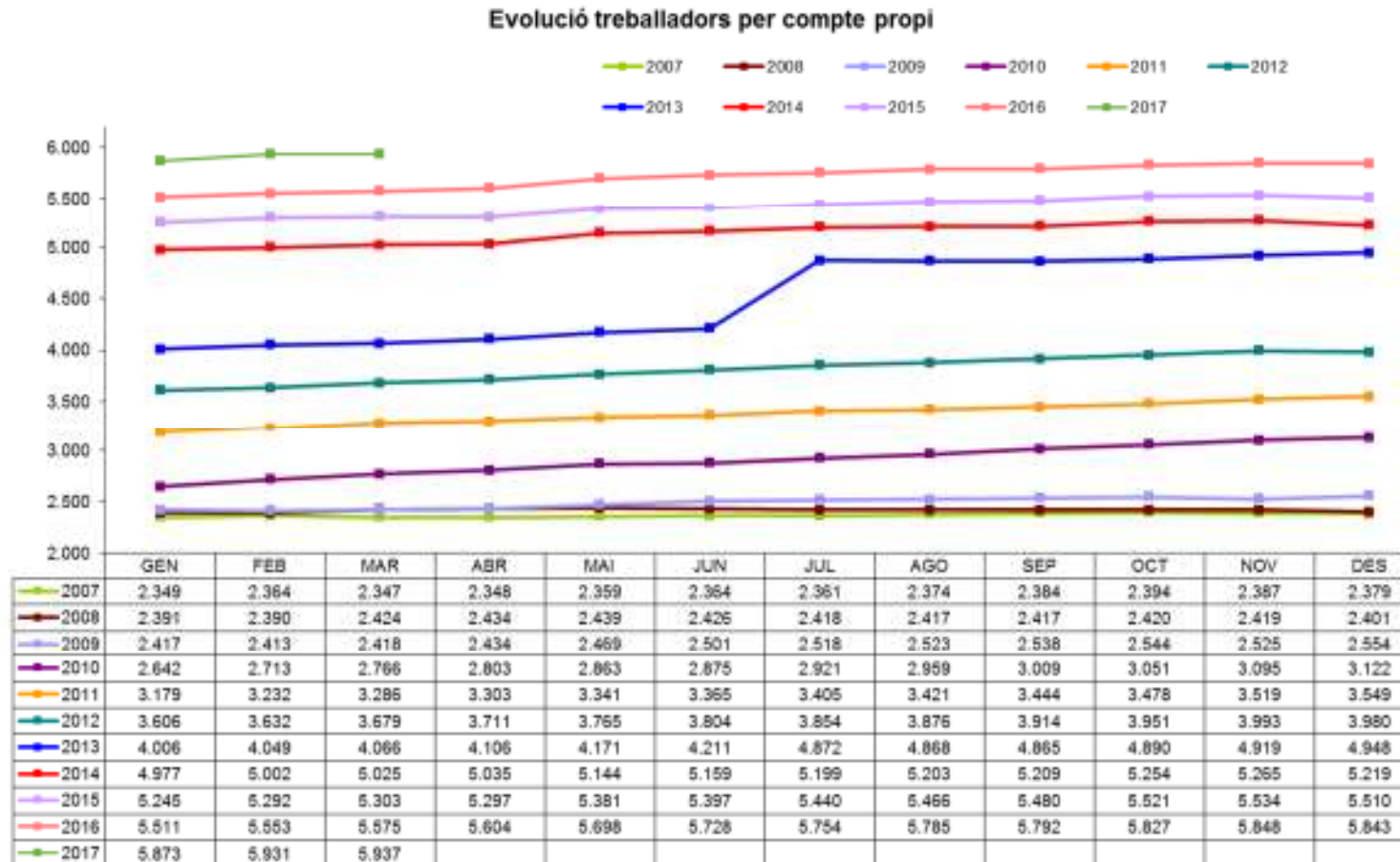


**Gràfic 1:** Evolució mensual del nombre d'assalariats 2007 a 2017

Font: Elaboració CASS

Nota: Els assegurats actius no es doblen en el cas que siguin assalariats i comptes propis, figuren en el col·lectiu on tenen l'activitat principal.

## 1.2 Evolució del nombre de treballadors per compte propi

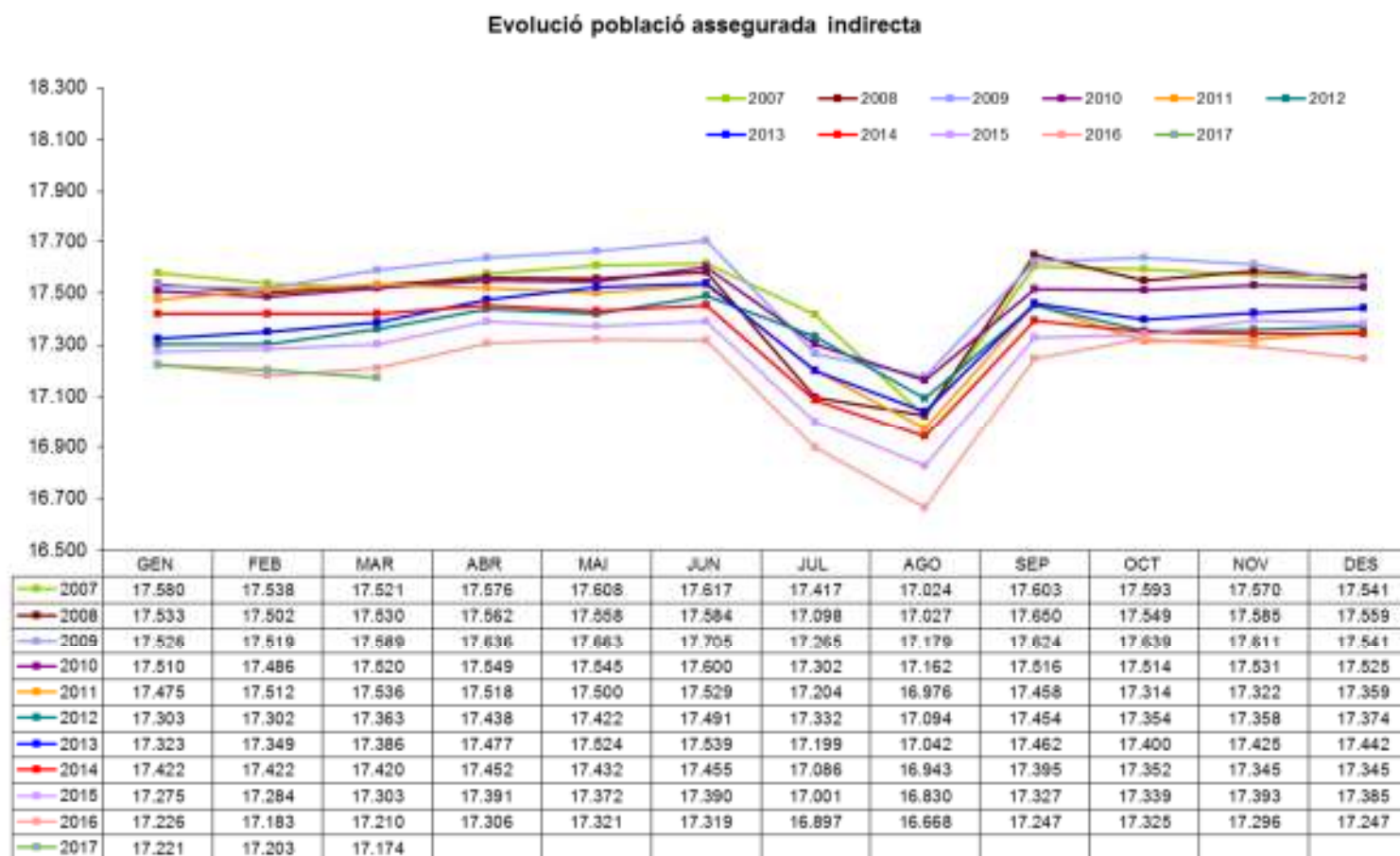


**Gràfic 2:** Evolució del nombre de comptes propis 2007 a 2017

Font: Elaboració CASS

Nota: Els assegurats actius es tracten una única vegada malgrat puguin tenir més d'un règim, no es doblen en el cas que siguin assalariats i comptes propis.

### 1.3 Evolució del nombre d'assegurats indirectes

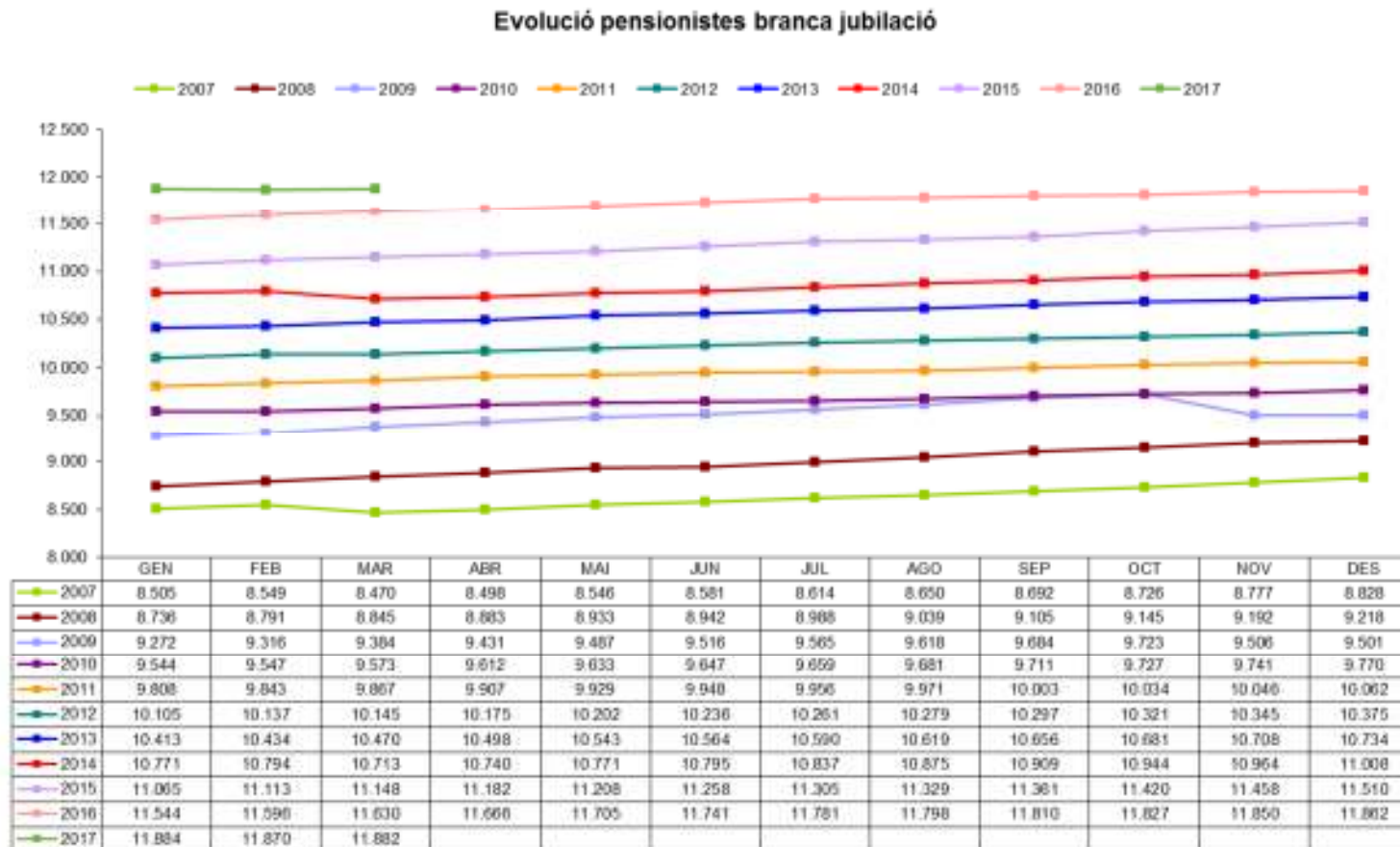


Gràfic 3: Evolució del nombre d'assegurats indirectes 2007 a 2017

Font: Elaboració CASS

## 1.4 Evolució del nombre de pensionistes

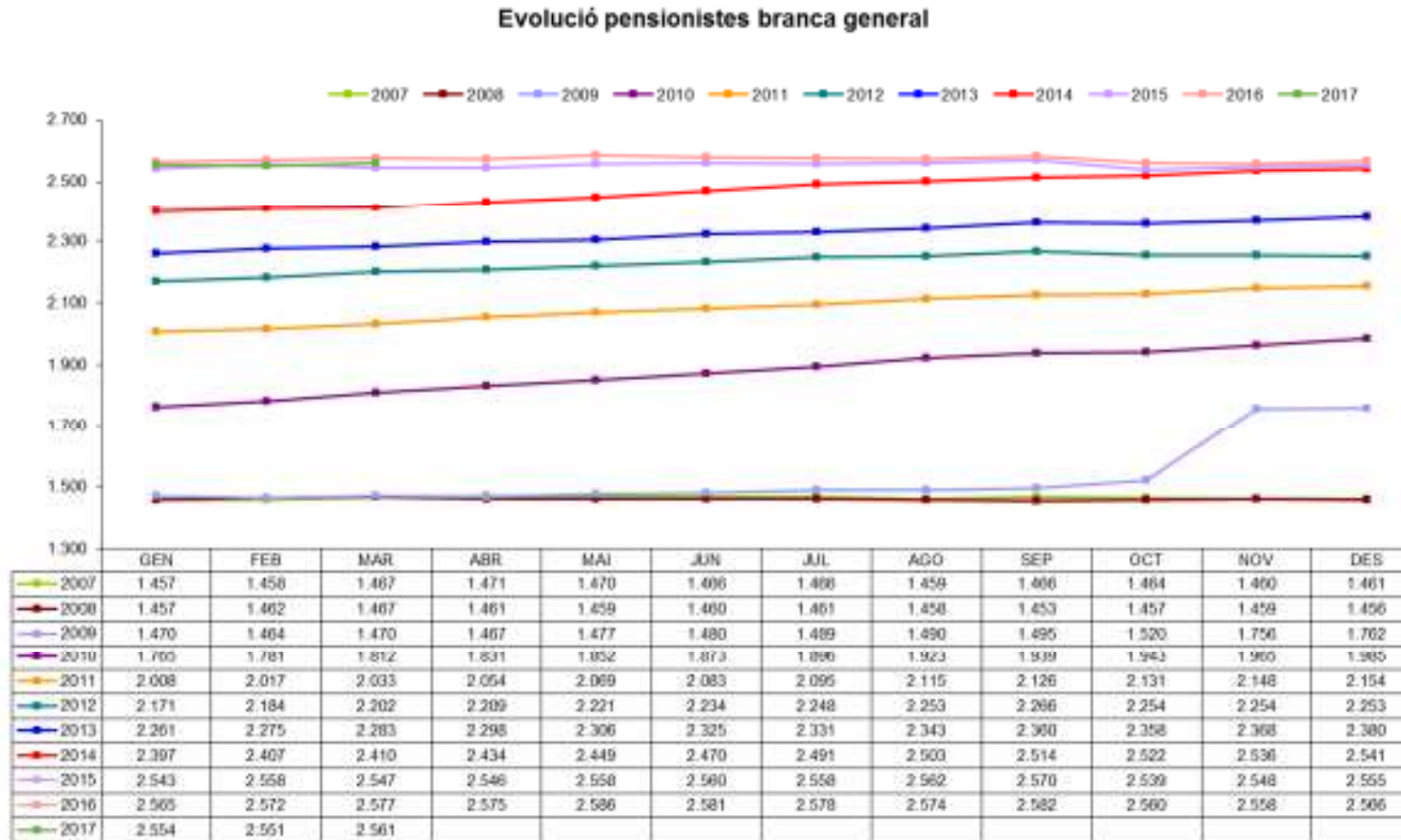
### 1.4.1 Evolució del nombre de pensionistes de la branca jubilació



**Gràfic 4:** Evolució del nombre de pensionistes de la branca jubilació 2007 a 2017

Font: Elaboració CASS

### 1.4.2 Evolució del nombre de pensionistes de la branca general



**Gràfic 5:** Evolució del nombre de pensionistes de la branca general 2007 a 2017

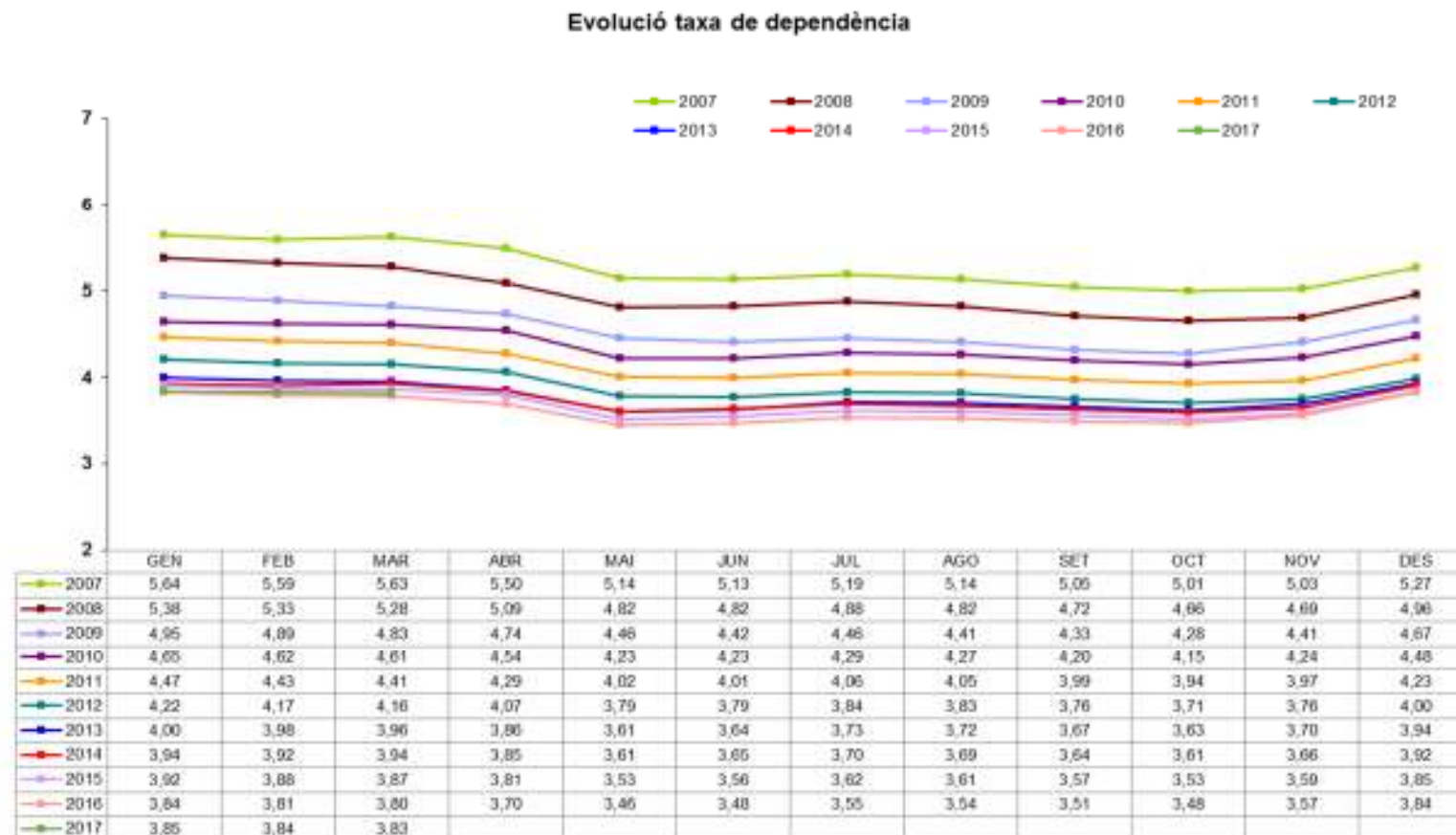
*Font: Elaboració CASS*

Nota: Amb l'entrada en vigor de la llei 17/2008, els pensionistes d'orfenesa passen a dependre de la branca general i els pensionistes de viduïtat AT de la branca jubilació.



## 1.5 Evolució de la taxa de dependència

La taxa de dependència és la ràtio entre els actius i els passius del sistema. Els actius estant definits com els assegurats que cotitzen a la branca jubilació; i els passius com els pensionistes de la mateixa branca.



Gràfic 6: Evolució de la taxa de dependència 2007 a 2017

Font: Elaboració CASS

## 1.6 Evolució del nombre de règims especials i altres situacions anàlogues

DESCRIPCIÓ RÈGIM	2015									2016											2017			
	ABR	MAI	JUN	JUL	AGO	SET	OCT	NOV	DES	GEN	FEB	MAR	ABR	MAI	JUN	JUL	AGO	SET	OCT	NOV	DES	GEN	FEB	MAR
Orfes de pare i mare i altres persones la tutela dels quals es confia a l'Estat	2	4	4	2	2	2	1	0	0	0	0	0	0	0	0	0	0	0	0	0	0	0	0	0
Persones internades en establiments penitenciaris.	57	54	55	56	52	53	45	42	44	44	45	45	46	50	49	51	52	50	51	48	48	49	48	51
Les persones amb discapacitat.	271	273	275	277	278	278	280	282	285	284	284	286	286	287	289	291	294	296	297	300	303	308	307	310
Persones assegurades voluntàries a la branca de jubilació.	0	0	0	0	0	0	0	0	0	0	0	0	0	0	0	0	0	0	0	0	0	0	0	0
Les persones assalariades amb una retribució inferior al salari mínim i són assegurades indirectes	2574	2579	2596	2614	2624	2647	2666	2673	2673	2677	2691	2700	2702	2720	2737	2751	2757	2772	2791	2806	2821	2826	2839	2840
Persones prejubilades	101	113	111	113	114	118	118	118	121	119	121	123	127	126	130	132	136	143	145	151	159	162	205	210
Persones registrades al Servei d'Ocupació que no reben prestació per desocupació involuntària	109	101	96	94	95	84	94	87	80	79	68	80	85	89	93	94	94	89	99	79	67	65	59	64
Persones estudiants dels 25 anys als 30 anys	101	106	110	111	109	108	64	77	91	99	104	108	120	130	127	119	123	125	65	79	91	96	107	114
Compte propi sense activitat	6	7	7	7	8	8	7	10	11	11	13	14	15	17	17	18	19	19	19	21	21	21	21	21
Persones assegurades voluntàries a la branca general	0	0	0	0	0	0	0	0	0	0	0	1	1	1	1	1	1	1	1	1	1	1	1	1
<b>TOTAL RÈGIMS ESPECIALS</b>	<b>3221</b>	<b>3237</b>	<b>3254</b>	<b>3274</b>	<b>3282</b>	<b>3298</b>	<b>3275</b>	<b>3289</b>	<b>3305</b>	<b>3313</b>	<b>3326</b>	<b>3356</b>	<b>3381</b>	<b>3419</b>	<b>3442</b>	<b>3456</b>	<b>3475</b>	<b>3494</b>	<b>3467</b>	<b>3484</b>	<b>3510</b>	<b>3527</b>	<b>3586</b>	<b>3610</b>

Taula 4: Evolució del nombre d'assegurats com a règims especials

Font: Elaboració CASS

DESCRIPCIÓ RÈGIM	2015									2016											2017			
	ABR	MAI	JUN	JUL	AGO	SET	OCT	NOV	DES	GEN	FEB	MAR	ABR	MAI	JUN	JUL	AGO	SET	OCT	NOV	DES	GEN	FEB	MAR
Assalariats directes amb retribució inf al mínim	489	300	313	313	311	324	337	335	341	320	316	320	306	318	321	313	313	313	336	340	350	367	372	380
Pensions i ajuts de Govern	58	62	63	49	48	56	60	64	62	64	754	757	755	765	782	775	781	787	789	793	794	769	765	769
Prestacions desocupació involuntari	106	120	126	86	81	73	75	76	65	52	59	55	63	78	82	83	71	65	61	61	43	28	25	26
Compte propi cotització reduïda	1801	1849	1899	1883	1924	1902	1935	1948	1917	1953	1964	1983	2017	2013	2017	1997	1979	2009	2050	2076	2122	2150	2182	2190
75%	305	299	295	277	285	264	265	262	267	266	270	260	259	261	265	264	264	262	264	271	269	265	266	259
50%	1196	1249	1299	1313	1334	1334	1370	1387	1366	1399	1400	1422	1462	1459	1459	1446	1427	1468	1502	1517	1563	1591	1624	1644
25%	300	301	305	293	305	304	300	299	284	288	294	301	296	293	293	287	288	279	284	288	290	294	292	287
<b>TOTAL ALTRES SITUACIONS</b>	<b>2454</b>	<b>2331</b>	<b>2401</b>	<b>2331</b>	<b>2364</b>	<b>2355</b>	<b>2407</b>	<b>2423</b>	<b>2385</b>	<b>2389</b>	<b>3093</b>	<b>3115</b>	<b>3141</b>	<b>3174</b>	<b>3202</b>	<b>3168</b>	<b>3144</b>	<b>3174</b>	<b>3236</b>	<b>3270</b>	<b>3309</b>	<b>3314</b>	<b>3344</b>	<b>3365</b>

Taula 5: Evolució del nombre d'assegurats en altres situacions

Font: Elaboració CASS

## 2- Evolució de la despesa sanitària reemborsada

### 2.1 Comparatiu dels perfils mèdics globals 3 mesos, 2014-17

Els perfils mèdics reflecteixen l'activitat en prestacions de reembossament agrupada per lletra clau.

Descripció prestació	Cost CASS				Percentatge sobre el total				Variació		
	2014 T1	2015 T1	2016 T1	2017 T1	2014 T1	2015 T1	2016 T1	2017 T1	2015/14	2016/15	2017/16
TRANSPORT SANITARI	245.343,58	253.182,24	231.011,51	301.574,45	1,0%	1,0%	1,0%	1,0%	3,2%	-8,8%	30,5%
ANÀLISI	1.634.192,27	1.697.996,15	1.660.543,08	2.030.674,18	8,0%	8,0%	8,0%	9,0%	3,9%	-2,2%	22,3%
CIRURGIA	802.229,56	814.631,35	854.255,44	942.501,81	4,0%	4,0%	4,0%	4,0%	1,5%	4,9%	10,3%
RADIOLOGIA	1.058.302,95	1.047.839,82	1.213.963,56	1.234.318,37	5,0%	5,0%	6,0%	5,0%	-1,0%	15,9%	1,7%
DIAGNÒSTIC	1.115.804,18	1.177.345,82	1.213.957,47	1.339.754,64	6,0%	6,0%	6,0%	6,0%	5,5%	3,1%	10,4%
CENTRES ESPECIALS I LLARG	1.382.723,01	1.484.680,09	1.367.740,00	1.475.481,44	7,0%	7,0%	7,0%	6,0%	7,4%	-7,9%	7,9%
HOSPITALITZACIÓ	5.290.348,60	5.466.875,04	5.799.028,12	6.684.749,42	27,0%	27,0%	28,0%	28,0%	3,3%	6,1%	15,3%
AMBULATORI- HOSPITAL	825.195,28	764.153,25	745.998,09	818.322,72	4,0%	4,0%	4,0%	3,0%	-7,4%	-2,4%	9,7%
CONSULTA ATENCIÓ PRIMÀRIA	1.548.420,84	1.588.128,17	1.655.620,99	1.757.226,01	8,0%	8,0%	8,0%	7,0%	2,6%	4,2%	6,1%
ODONTOLOGIA	803.809,78	856.562,45	876.356,00	964.982,92	4,0%	4,0%	4,0%	4,0%	6,6%	2,3%	10,1%
AUXILIARS MÈDICS	1.063.267,67	1.081.176,12	1.162.343,61	1.278.485,56	5,0%	5,0%	6,0%	5,0%	1,7%	7,5%	10,0%
MAJORACIONS	34.243,19	38.821,55	31.437,65	38.121,29	0,0%	0,0%	0,0%	0,0%	13,4%	-19,0%	21,3%
FARMÀCIA	2.586.980,38	2.587.476,81	2.636.280,11	2.965.372,86	13,0%	13,0%	13,0%	13,0%	0,0%	1,9%	12,5%
ÒPTICA	60.304,40	71.336,14	58.823,03	76.952,23	0,0%	0,0%	0,0%	0,0%	18,3%	-17,5%	30,8%
ORTOPÈDIA	1.035.193,29	869.299,03	1.270.338,34	1.280.701,81	5,0%	4,0%	6,0%	5,0%	-16,0%	46,1%	0,8%
PROTESI DENTÀRIA	234.439,76	260.623,47	235.677,85	285.569,23	1,0%	1,0%	1,0%	1,0%	11,2%	-9,6%	21,2%
<b>TOTALS</b>	<b>19.720.798,70</b>	<b>20.060.127,50</b>	<b>21.013.374,90</b>	<b>23.474.788,90</b>	<b>100%</b>	<b>100%</b>	<b>100%</b>	<b>100%</b>	<b>1,7%</b>	<b>4,8%</b>	<b>11,7%</b>

Taula 6: Detall de la despesa per grups de lletres clau, primer trimestre.  
 Font: Elaboració CASS



## 2.2 Evolució de les demandes de complement al 100%

### 2.2.1 Evolució del nombre de malalts amb demandes de 100% en vigor a 31/03 per tipus

PAÍS	DESCRIPCIÓ TIPUS	Nombre malalts			
		2014	2015	2016	2017
ANDORRA	Patologia	364	366	352	372
	Orfes	76	77	77	75
	Jubilats	328	365	439	529
	Recursos econ. insuficients	819	1.138	1.245	1.357
	Invalideses	266	299	354	422
	Menors tutelats Govern	15	7	13	19
	Menors edat discapacitats	75	88	91	94
	Inc judicials sota tutela Govern	7	8	10	21
	Discapacitats Art 20	74	87	92	101
	Discapacitats PAM	52	52	53	52
	Article 7	50	60	88	90
	Article 7 i Patologia	379	394	435	429
	<b>TOTAL ANDORRA</b>		<b>2.505</b>	<b>2.938</b>	<b>3.247</b>
CONVENI	Patologia	13	14	14	14
	Orfes	1	1	1	1
	Jubilats	5	8	8	8
	Recursos econ. insuficients	2	3	3	3
	Invalideses	2	2	2	2
	Menors edat discapacitats	1	0	0	0
	Inc judicials sota tutela Govern	1	1	1	1
	Discapacitats Art 20	0	1	1	1
	Article 7	0	1	1	1
	Article 7 i Patologia	2	4	0	0
<b>TOTAL CONVENI</b>		<b>27</b>	<b>35</b>	<b>52</b>	<b>54</b>
<b>TOTAL</b>		<b>2.532</b>	<b>2.975</b>	<b>3.299</b>	<b>3.611</b>

**Taula 7:** Evolució dels demandants de 100% per tipus, a 31 de març  
 Font: Elaboració CASS

Nota: Article 20, Llei de garantia dels drets de les persones amb discapacitat; Article 7, decret de les despeses per actes sanitaris o productes de salut especialment costosos.

## 2.2.2 Evolució de la despesa durant els 3 primers mesos de l'any associada a les demandes vigents en el període

PAÍS	DESCRIPCIÓ TIPUS DEMANDA	2014			2015			2016			2017		
		Import reemborsat	Nombre malalts	Despesa mitjana	Import reemborsat	Nombre malalts	Despesa mitjana	Import reemborsat	Nombre malalts	Despesa mitjana	Import reemborsat	Nombre malalts	Despesa mitjana
ANDORRA	Patologia	29.421,10	345	85,28	53.000,06	321	165,11	32.462,90	319	101,76	24.392,12	327	74,59
	Orfes	3.520,68	53	66,43	3.790,77	56	67,69	6.108,06	54	113,11	5.466,87	51	107,19
	Jubilats	111.147,73	320	347,34	106.661,66	351	303,88	112.884,10	428	263,75	134.644,99	499	269,83
	Recursos econ. insuficients	173.568,60	704	246,55	209.154,14	973	214,96	216.625,07	1115	194,28	200.475,92	1195	167,76
	Invalideses	123.207,16	256	481,28	136.505,71	284	480,65	164.815,28	324	508,69	132.964,45	400	332,41
	Menors tutelats Govern	2.924,18	12	243,68	1.154,31	9	128,26	1.595,31	12	132,94	3.308,64	18	183,81
	Menors edat discapacitats	18.439,07	75	245,85	18.166,66	86	211,24	16.091,38	90	178,79	13.809,51	89	155,16
	Inc. judicials sota tutela Gov.	3.163,50	7	451,93	5.003,82	8	625,48	4.213,05	11	383,00	8.292,90	22	376,95
	Discapacitats Art 20	24.457,68	73	335,04	28.274,49	84	336,60	29.283,22	89	329,02	27.526,95	94	292,84
	Discapacitats PAM	15.639,13	47	332,75	15.754,57	50	315,09	16.825,48	51	329,91	16.151,12	52	310,60
	Article 7	26.176,13	43	608,75	28.681,29	46	623,51	37.043,60	69	536,86	25.315,36	74	342,10
Article 7 i Patologia	254.860,04	369	690,68	255.928,60	379	675,27	247.172,38	413	598,48	143.745,93	411	349,75	
<b>TOTAL ANDORRA</b>		<b>786.525,00</b>	<b>2.276</b>	<b>345,57</b>	<b>862.076,08</b>	<b>2.626</b>	<b>328,28</b>	<b>885.119,83</b>	<b>2.950</b>	<b>300,04</b>	<b>736.094,76</b>	<b>3.190</b>	<b>230,75</b>
CONVENI	Patologia	611,47	13	47,04	1.140,42	13	87,72	341,08	11	31,01	279,17	9	31,02
	Jubilats	4.048,30	5	809,66	1.308,83	8	163,60	3.187,90	19	167,78	2.740,95	20	137,05
	Recursos econ. insuficients	58,88	2	29,44	742,02	3	247,34	802,06	8	100,26	552,03	7	78,86
	Invalideses	28,42	1	28,42	187,73	2	93,87	950,19	2	475,10	844,45	5	168,89
	Inc. judicials sota tutela Gov.	372,11	1	372,11	487,72	1	487,72	88,88	1	88,88	0,00	0	-
	Discapacitats Art 20	0,00	0	-	249,68	1	249,68	833,01	2	416,51	1.210,80	2	605,40
	Article 7	0,00	0	-	406,62	1	406,62	180,98	1	180,98	557,22	1	557,22
	Article 7 i Patologia	985,01	2	492,51	1.476,46	4	369,12	4.196,49	4	1.049,12	2.314,72	6	385,79
<b>TOTAL CONVENI</b>		<b>6.104,19</b>	<b>24</b>	<b>254,34</b>	<b>5.999,48</b>	<b>33</b>	<b>181,80</b>	<b>10.580,59</b>	<b>48</b>	<b>220,43</b>	<b>8.499,34</b>	<b>50</b>	<b>169,99</b>
<b>TOTAL</b>		<b>792.629,19</b>	<b>2.300</b>	<b>344,62</b>	<b>868.075,56</b>	<b>2.659</b>	<b>326,47</b>	<b>895.700,42</b>	<b>2.998</b>	<b>298,77</b>	<b>744.594,10</b>	<b>3.240</b>	<b>229,81</b>

Taula 8: Despesa associada a les demandes de 100% vigents

Font: Elaboració CASS

Nota: Article 20, Llei de garantia dels drets de les persones amb discapacitat; Article 7, decret de les despeses per actes sanitaris o productes de salut especialment costosos

### 3- Nombre d'actes per consulta 2014-17

Extracció de les dades a 12/06/2017

#### 3.1 Actes de consulta

NOMBRE ACTES	2014 T1	2015 T1	2016 T1	2017 T1	VAR 2015/14	VAR 2016/15	VAR 2017/16
CONSULTA GENERALISTA	34.495	36.230	35.182	36.153	5%	-3%	3%
CONSULTA ESPECIALISTA	41.955	44.257	45.708	43.967	5%	3%	-4%
CONSULTA NEUROPSIQUIATRIA	2.897	2.753	2.670	2.925	-5%	-3%	10%
CONSULTA DENTISTA	4.138	4.458	4.457	4.595	8%	0%	3%
VISITA A DOMICILI	447	405	536	724	-9%	32%	35%
VISITA A DOMICILI ESPECIALISTA	7	9	11	15	29%	22%	36%
VISITES URGENCIES PAS DE LA CASA	205	240	284	234	17%	18%	-18%
VISITES URGENCIES	8.045	8.326	8.932	8.022	3%	7%	-10%
<b>TOTAL</b>	<b>92.189</b>	<b>96.678</b>	<b>97.780</b>	<b>96.635</b>	<b>5%</b>	<b>1%</b>	<b>-1%</b>

Taula 9: Evolució del nombre d'actes de consulta

Font: Elaboració CASS

#### 3.2 Actes dels auxiliars mèdics

NOMBRE ACTES	2014 T1	2015 T1	2016 T1	2017 T1	VAR 2015/14	VAR 2016/15	VAR 2017/16
FISIOTERAPEUTA	71.215	72.771	79.343	84.420	2%	9%	6%
ORTOFONISTA/ LOGOPEDA	5.295	5.180	5.199	5.546	-2%	0%	7%
PODOLEG	2.222	2.800	2.924	3.083	26%	4%	5%
ORTOPTISTA	1.380	1.173	1.091	1.035	-15%	-7%	-5%
LLEVADORA	674	630	639	658	-7%	1%	3%
<b>TOTAL</b>	<b>80.786</b>	<b>82.554</b>	<b>89.196</b>	<b>94.742</b>	<b>2%</b>	<b>8%</b>	<b>6%</b>

Taula 10: Evolució dels actes dels auxiliars mèdics

Font: Elaboració CASS

## 4- Nombre i durada dels aturs 2013 a 2017, primer trimestre.

Dades extretes a 12/06/2017

### 4.1 Nombre i durada dels aturs per tipus de patologia diagnosticada

#### 4.1.1 Nombre i durada dels aturs per tipus de patologia diagnosticada -Risc malaltia

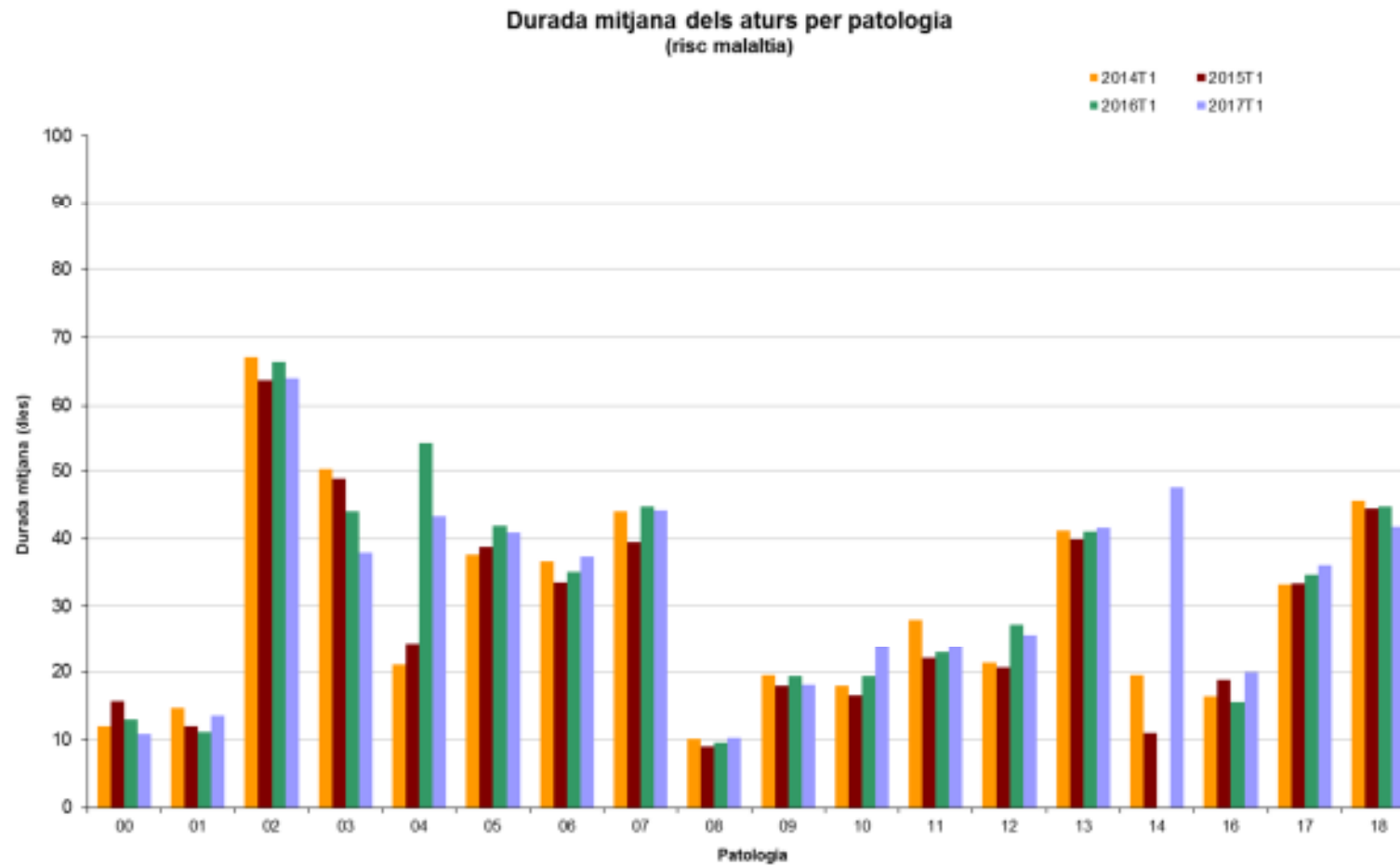
Risc MALALTIA	2014 T1					2015 T1					2016 T1					2017 T1				
	Nombre d'aturs nous	Nombre d'aturs vigents	Dies d'atur	Durada mitjana	Import pagat per dia	Nombre d'aturs nous	Nombre d'aturs vigents	Dies d'atur	Durada mitjana	Import pagat per dia	Nombre d'aturs nous	Nombre d'aturs vigents	Dies d'atur	Durada mitjana	Import pagat per dia	Nombre d'aturs nous	Nombre d'aturs vigents	Dies d'atur	Durada mitjana	Import pagat per dia
00-DIAGN. INDETERMINAT	68	74	884	11,9	23,9	24	32	502	15,7	28,4	32	38	492	12,9	26,2	68	70	759	10,8	20,3
01-M. INFECCIOSES I PARASITÀRIES	76	86	1.258	14,6	28,6	94	110	1.322	12,0	33,8	78	92	1.019	11,1	24,6	86	103	1.397	13,6	25,6
02-NEOPLÀSIES	32	146	9.800	67,1	40,9	34	139	8.853	63,7	39,8	26	153	10.148	66,3	39,6	34	141	9.030	64,0	36,0
03-M. ENDOCR, NUTRIC, METABOL	10	22	1.104	50,2	37,3	12	26	1.269	48,8	35,1	13	26	1.144	44,0	28,9	7	14	530	37,9	22,6
04-M. DE LA SANG	2	3	63	21,0	33,9	4	7	171	24,4	24,3	2	2	108	54,0	21,4	6	12	519	43,3	27,8
05-TRASTORNS MENTALS	151	276	10.397	37,7	34,1	171	276	10.709	38,8	35,2	135	274	11.464	41,8	34,3	140	273	11.151	40,8	32,2
06-M. SISTEMA NERVIÓS / ÒRGANS SENTITS	75	126	4.610	36,6	34,0	84	145	4.861	33,5	30,6	89	146	5.116	35,0	31,0	89	146	5.460	37,4	29,8
07-PATOLOGIES DE L'APARELL CIRCULATORI	60	115	5.063	44,0	35,2	79	133	5.240	39,4	37,0	60	133	5.950	44,7	37,1	61	128	5.651	44,1	34,7
08-PATOLOGIES DE L'APARELL RESPIRATORI	796	851	8.619	10,1	24,6	852	881	7.928	9,0	22,9	719	756	7.267	9,6	22,3	660	773	7.880	10,2	22,4
09-PATOLOGIES DE L'APARELL DIGESTIU	148	184	3.591	19,5	40,3	169	211	3.780	17,9	38,0	145	178	3.450	19,4	28,3	126	163	2.935	18,0	28,7
10-PATOLOGIES DE L'APARELL GÈNITO-URINARI	44	57	1.024	18,0	32,1	57	72	1.187	16,5	25,5	62	71	1.372	19,3	29,8	46	66	1.565	23,7	30,9
11-EMBARÀS, PART, PUERPERI	57	78	2.180	27,9	32,3	60	91	2.009	22,1	30,3	48	60	1.372	22,9	26,9	54	71	1.692	23,8	36,9
12-PATOLOGIES DE PELL I TEIXIT SUBCUTANI	20	27	576	21,3	29,3	35	41	845	20,6	29,8	15	24	655	27,3	25,2	22	30	770	25,7	24,5
13-PATOLOGIES APARELL LOCOMOTOR I TEIXIT CONJUNTIU	527	945	38.932	41,2	35,1	583	991	39.550	39,9	33,0	513	920	37.736	41,0	31,7	546	982	40.767	41,5	31,2
14-ANOMALIES CONGÈNITES	7	7	136	19,4	24,8	2	2	22	11,0	25,9	0	0	0	-	-	2	4	190	47,5	22,1
16-SIGNM, SIMPT, ESTATS PAT MAL DEF	156	184	3.006	16,3	29,3	155	179	3.355	18,7	26,9	163	187	2.896	15,5	27,1	121	158	3.139	19,9	28,4
17-LESIONS I EFECTES ADVERSOS	330	482	16.023	33,2	33,0	302	457	15.253	33,4	33,8	289	442	15.301	34,6	32,2	306	486	17.501	36,0	33,5
18-ALTRES	212	436	19.871	45,6	36,9	274	557	24.738	44,4	39,1	322	664	29.638	44,6	33,9	375	715	29.785	41,7	34,1
<b>DIAGNÒSTIC</b>	<b>2.771</b>	<b>3.976</b>	<b>127.137</b>	<b>32,0</b>	<b>34,5</b>	<b>2.991</b>	<b>4.198</b>	<b>131.594</b>	<b>31,3</b>	<b>34,2</b>	<b>2.711</b>	<b>4.004</b>	<b>135.128</b>	<b>33,7</b>	<b>32,4</b>	<b>2.749</b>	<b>4.190</b>	<b>140.721</b>	<b>33,6</b>	<b>31,8</b>

**Taula 11:** Durada mitjana dels aturs per patologia– risc malaltia  
 Font: Elaboració CASS

4.1.2 Evolució de les variables dels aturs per tipus de patologia diagnosticada- Risc malaltia

Risc MALALTIA	VAR 2015/14					VAR 2016/15					VAR 2017/16				
	Nombre d'aturs nous	Nombre d'aturs vigents	Dies d'atur	Durada mitjana	Import pagat per dia	Nombre d'aturs nous	Nombre d'aturs vigents	Dies d'atur	Durada mitjana	Import pagat per dia	Nombre d'aturs nous	Nombre d'aturs vigents	Dies d'atur	Durada mitjana	Import pagat per dia
00-DIAGN. INDETERMINAT	-65%	-57%	-43%	31%	19%	33%	19%	-2%	-17%	-8%	113%	84%	54%	-16%	-23%
01-M. INFECCIOSES I PARASITÀRIES	24%	28%	5%	-18%	18%	-17%	-16%	-23%	-8%	-27%	10%	12%	37%	22%	4%
02-NEOPLÀSIES	6%	-5%	-10%	-5%	-3%	-24%	10%	15%	4%	0%	31%	-8%	-11%	-3%	-9%
03-M. ENDOCR, NUTRIC, METABOL	20%	18%	15%	-3%	-6%	8%	0%	-10%	-10%	-18%	-46%	-46%	-54%	-14%	-22%
04-M. DE LA SANG	100%	133%	171%	16%	-28%	-50%	-71%	-37%	121%	-12%	200%	500%	381%	-20%	30%
05-TRASTORNS MENTALS	13%	0%	3%	3%	3%	-21%	-1%	7%	8%	-3%	4%	0%	-3%	-2%	-6%
06-M. SISTEMA NERVIÓS / ÒRGANS SENTITS	12%	15%	5%	-8%	-10%	6%	1%	5%	5%	2%	0%	0%	7%	7%	-4%
07-PATOLOGIES DE L'APARELL CIRCULATORI	32%	16%	3%	-11%	5%	-24%	0%	14%	14%	0%	2%	-4%	-5%	-1%	-7%
08-PATOLOGIES DE L'APARELL RESPIRATORI	7%	4%	-8%	-11%	-7%	-16%	-14%	-8%	7%	-2%	-8%	2%	8%	6%	0%
09-PATOLOGIES DE L'APARELL DIGESTIU	14%	15%	5%	-8%	-6%	-14%	-16%	-9%	8%	-25%	-13%	-8%	-15%	-7%	1%
10-PATOLOGIES DE L'APARELL GÈNITO-URINARI	30%	26%	16%	-8%	-21%	9%	-1%	16%	17%	17%	-26%	-7%	14%	23%	4%
11-EMBARÀS, PART, PUERPERI	5%	17%	-8%	-21%	-6%	-20%	-34%	-32%	4%	-11%	13%	18%	23%	4%	37%
12-PATOLOGIES DE PELL I TEIXIT SUBCUTANI	75%	52%	47%	-3%	2%	-57%	-41%	-22%	32%	-15%	47%	25%	18%	-6%	-3%
13-PATOLOGIES APARELL LOCOMOTOR I TEIXIT CONJUNTIU	11%	5%	2%	-3%	-6%	-12%	-7%	-5%	3%	-4%	6%	7%	8%	1%	-2%
14-ANOMALIES CONGÈNITES	-71%	-71%	-84%	-43%	4%	-	-	-	-	-	-	-	-	-	-
16-SIGNM, SIMPT, ESTATS PAT MAL DEF	-1%	-3%	12%	15%	-8%	5%	4%	-14%	-17%	1%	-26%	-16%	8%	28%	5%
17-LESIONS I EFECTES ADVERSOS	-8%	-5%	-5%	0%	2%	-4%	-3%	0%	4%	-5%	6%	10%	14%	4%	4%
18-ALTRES	29%	28%	24%	-3%	6%	18%	19%	20%	1%	-13%	16%	8%	0%	-7%	0%
<b>DIAGNÒSTIC</b>	<b>8%</b>	<b>6%</b>	<b>4%</b>	<b>-2%</b>	<b>-1%</b>	<b>-9%</b>	<b>-5%</b>	<b>3%</b>	<b>8%</b>	<b>-5%</b>	<b>1%</b>	<b>5%</b>	<b>4%</b>	<b>0%</b>	<b>-2%</b>

**Taula 12:** Evolució de la durada mitjana dels aturs per patologia- risc malaltia  
 Font: Elaboració CASS



**Gràfic 7:** Durada mitjana dels aturs per patologia- Risc malaltia  
*Font: Elaboració CASS*

## 4.1.3 Nombre i durada dels aturs per tipus de patologia diagnosticada -Risc accident

Risc ACCIDENT	2014 T1					2015 T1					2016 T1					2017 T1				
	Nombre d'aturs nous	Nombre d'aturs vigents	Dies d'atur	Durada mitjana	Import pagat per dia	Nombre d'aturs nous	Nombre d'aturs vigents	Dies d'atur	Durada mitjana	Import pagat per dia	Nombre d'aturs nous	Nombre d'aturs vigents	Dies d'atur	Durada mitjana	Import pagat per dia	Nombre d'aturs nous	Nombre d'aturs vigents	Dies d'atur	Durada mitjana	Import pagat per dia
00-DIAGN. INDETERMINAT	32	34	368	10,8	30,4	12	16	357	22,3	26,3	14	16	177	11,1	35,2	47	48	531	11,1	34,8
05-TRASTORNS MENTALS	0	0	0	-	-	0	1	15	15,0	27,4	0	0	0	-	-	1	1	15	15,0	17,4
06-M. SISTEMA NERVIÓS / ÒRGANS SENTITS	5	12	640	53,3	47,1	5	11	485	44,1	40,0	8	12	277	23,1	41,6	6	11	246	22,4	30,6
07-PATOLOGIES DE L'APARELL CIRCULATORI	1	1	5	5,0	24,3	0	0	0	-	-	1	2	34	17,0	66,4	0	2	180	90,0	47,4
08-PATOLOGIES DE L'APARELL RESPIRATORI	0	0	0	-	-	0	1	11	11,0	19,0	0	0	0	-	-	0	0	0	-	-
09-PATOLOGIES DE L'APARELL DIGESTIU	0	0	0	-	-	0	0	0	-	-	0	2	153	76,5	33,3	0	0	0	-	-
10-PATOLOGIES DE L'APARELL GÈNITO-URINARI	0	1	35	35,0	51,0	0	0	0	-	-	0	1	10	10,0	28,0	0	1	2	2,0	75,7
12-PATOLOGIES DE PELL I TEIXIT SUBCUTANI	1	1	6	6,0	53,4	8	8	106	13,3	31,7	2	2	92	46,0	25,9	3	4	105	26,3	91,7
13-PATOLOGIES APARELL LOCOMOTOR I TEIXIT CONJUNTIU	92	198	7.796	39,4	38,9	115	229	9.615	42,0	38,5	143	267	10.421	39,0	35,2	139	237	8.536	36,0	36,2
17-LESIONS I EFECTES ADVERSOS	407	631	23.718	37,6	39,1	410	614	21.934	35,7	37,8	383	558	19.260	34,5	34,1	419	629	21.530	34,2	35,4
18-ALTRES	16	58	3.738	64,4	44,0	7	54	3.325	61,6	46,0	13	66	4.228	64,1	39,5	16	77	4.371	56,8	36,9
<b>DIAGNOSTIC</b>	<b>554</b>	<b>905</b>	<b>36.306</b>	<b>40,1</b>	<b>39,6</b>	<b>557</b>	<b>897</b>	<b>35.848</b>	<b>40,0</b>	<b>38,6</b>	<b>564</b>	<b>889</b>	<b>34.652</b>	<b>39,0</b>	<b>35,2</b>	<b>631</b>	<b>963</b>	<b>35.516</b>	<b>36,9</b>	<b>36,0</b>

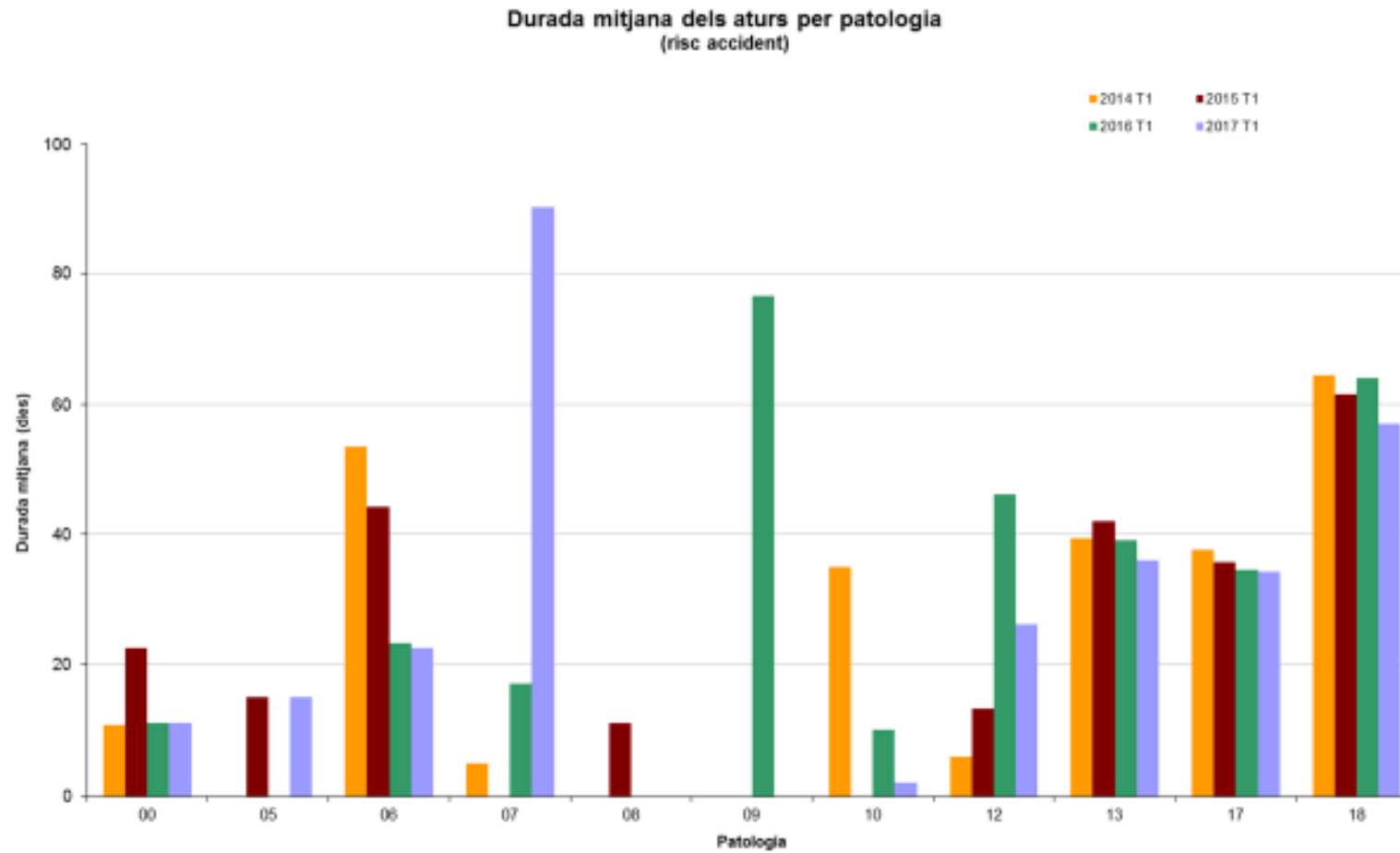
Taula 13: Durada mitjana dels aturs per patologia – risc accident  
 Font: Elaboració CASS

## 4.1.4 Evolució de les variables dels aturs per tipus de patologia diagnosticada- Risc accident

Risc ACCIDENT	VAR 2015/14					VAR 2016/15					VAR 2017/16				
	Nombre d'aturs nous	Nombre d'aturs vigents	Dies d'atur	Durada mitjana	Import pagat per dia	Nombre d'aturs nous	Nombre d'aturs vigents	Dies d'atur	Durada mitjana	Import pagat per dia	Nombre d'aturs nous	Nombre d'aturs vigents	Dies d'atur	Durada mitjana	Import pagat per dia
00-DIAGN. INDETERMINAT	-63%	-53%	-3%	106%	-14%	17%	0%	-50%	-50%	34%	236%	200%	200%	0%	-1%
05-TRASTORNS MENTALS	-	-	-	-	-	-	-	-	-	-	-	-	-	-	-
06-M. SISTEMA NERVIÓS / ÒRGANS SENTITS	0%	-8%	-24%	-17%	-15%	60%	9%	-43%	-48%	4%	-25%	-8%	-11%	-3%	-26%
07-PATOLOGIES DE L'APARELL CIRCULATORI	-	-	-	-	-	-	-	-	-	-	-	0%	429%	429%	-29%
08-PATOLOGIES DE L'APARELL RESPIRATORI	-	-	-	-	-	-	-	-	-	-	-	-	-	-	-
09-PATOLOGIES DE L'APARELL DIGESTIU	-	-	-	-	-	-	-	-	-	-	-	-	-	-	-
10-PATOLOGIES DE L'APARELL GÈNITO-URINARI	-	-	-	-	-	-	-	-	-	-	-	0%	-80%	-80%	170%
12-PATOLOGIES DE PELL I TEIXIT SUBCUTANI	700%	700%	1667%	121%	-41%	-75%	-75%	-13%	247%	-18%	50%	100%	14%	-43%	254%
13-PATOLOGIES APARELL LOCOMOTOR I TEIXIT CONJUNTIU	25%	16%	23%	7%	-1%	24%	17%	8%	-7%	-9%	-3%	-11%	-18%	-8%	3%
17-LESIONS I EFECTES ADVERSOS	1%	-3%	-8%	-5%	-3%	-7%	-9%	-12%	-3%	-10%	9%	13%	12%	-1%	4%
18-ALTRES	-56%	-7%	-11%	-4%	4%	86%	22%	27%	4%	-14%	23%	17%	3%	-11%	-7%
<b>DIAGNÒSTIC</b>	<b>1%</b>	<b>-1%</b>	<b>-1%</b>	<b>0%</b>	<b>-3%</b>	<b>1%</b>	<b>-1%</b>	<b>-3%</b>	<b>-2%</b>	<b>-9%</b>	<b>12%</b>	<b>8%</b>	<b>2%</b>	<b>-5%</b>	<b>2%</b>

Taula 14: Evolució de la durada mitjana dels aturs per patologia- risc accident  
 Font: Elaboració CASS





**Gràfic 8:** Durada mitjana dels aturs per patologia- Risc accident  
*Font: Elaboració CASS*

## 4.2 Evolució dels aturs per risc de maternitat

### 4.2.1 Evolució de les variables dels aturs de maternitat

		2014 T1						2015 T1						2016 T1						2017 T1					
		Nbre Aturs (1)	Nbre Aturs nous (2)	Dies pagats	Import pagat	Mitjana dies pagats	Import pagat per dia	Nbre Aturs (1)	Nbre Aturs nous (2)	Dies pagats	Import pagat	Mitjana dies pagats	Import pagat per dia	Nbre Aturs (1)	Nbre Aturs nous (2)	Dies pagats	Import pagat	Mitjana dies pagats	Import pagat per dia	Nbre Aturs (1)	Nbre Aturs nous (2)	Dies pagats	Import pagat	Mitjana dies pagats	Import pagat per dia
HOMES	Adopció	0	0	0	0	-	-	0	0	0	0	-	-	0	0	0	0	-	-	0	0	0	0	-	-
	Part	1	1	57	3.310	57,0	58,1	0	0	0	0	-	-	1	1	39	2.486	39,0	63,8	5	3	211	14.678	42,2	69,6
	Paternitat (3)	128	112	1.518	111.996	11,9	73,8	130	120	1.594	112.787	12,3	70,8	120	106	1.462	103.278	12,2	70,6	121	109	1.449	92.803	12,0	64,0
	<b>Total Homes</b>	<b>129</b>	<b>113</b>	<b>1.575</b>	<b>115.307</b>	<b>12,2</b>	<b>73,2</b>	<b>130</b>	<b>120</b>	<b>1.594</b>	<b>112.787</b>	<b>12,3</b>	<b>70,8</b>	<b>121</b>	<b>107</b>	<b>1.501</b>	<b>105.765</b>	<b>12,4</b>	<b>70,5</b>	<b>126</b>	<b>112</b>	<b>1.660</b>	<b>107.481</b>	<b>13,2</b>	<b>64,7</b>
DONES	Adopció	1	1	31	1.546	31,0	49,9	0	0	0	0	-	-	0	0	0	0	-	-	2	0	101	5.995	50,5	59,4
	Part	277	129	13.433	814.015	48,5	60,6	313	155	15.008	890.256	47,9	59,3	280	109	13.496	756.737	48,2	56,1	278	127	14.402	817.852	51,8	56,8
	Risc embaràs (4)	0	0	0	0	-	-	0	0	0	0	-	-	4	1	291	9.925	72,8	34,1	0	0	0	0	-	-
	<b>Total Dones</b>	<b>278</b>	<b>130</b>	<b>13.464</b>	<b>815.561</b>	<b>48,4</b>	<b>60,6</b>	<b>313</b>	<b>155</b>	<b>15.008</b>	<b>890.256</b>	<b>47,9</b>	<b>59,3</b>	<b>284</b>	<b>110</b>	<b>13.787</b>	<b>766.661</b>	<b>48,5</b>	<b>55,6</b>	<b>280</b>	<b>127</b>	<b>14.503</b>	<b>823.847</b>	<b>51,8</b>	<b>56,8</b>
TOTAL	Adopció	1	1	31	1.546	31,0	49,9	0	0	0	0	-	-	0	0	0	0	-	-	2	0	101	5.995	50,5	59,4
	Part	278	130	13.490	817.325	48,5	60,6	313	155	15.008	890.256	47,9	59,3	281	110	13.535	759.223	48,2	56,1	283	130	14.613	832.529	51,6	57,0
	Paternitat (3)	128	112	1.518	111.996	11,9	73,8	130	120	1.594	112.787	12,3	70,8	120	106	1.462	103.278	12,2	70,6	121	109	1.449	92.803	12,0	64,0
	Risc embaràs (4)	0	0	0	0	-	-	0	0	0	0	-	-	4	1	291	9.925	72,8	34,1	0	0	0	0	-	-
	<b>TOTAL ANY</b>	<b>407</b>	<b>243</b>	<b>15.039</b>	<b>930.868</b>	<b>37,0</b>	<b>61,9</b>	<b>443</b>	<b>275</b>	<b>16.602</b>	<b>1.003.043</b>	<b>37,5</b>	<b>60,4</b>	<b>405</b>	<b>217</b>	<b>15.288</b>	<b>872.426</b>	<b>37,7</b>	<b>57,1</b>	<b>406</b>	<b>239</b>	<b>16.163</b>	<b>931.328</b>	<b>39,8</b>	<b>57,6</b>

Taula 15: Evolució aturs de maternitat, primer trimestre

Font: Elaboració CASS

- (1) Atur iniciat anteriorment i que està en vigor l'any de procés.
- (2) Data d'inici de l'atur durant l'any de procés.
- (3) A partir del 21 d'abril i en aplicació de la Llei 35/2008 del Codi de relacions laborals.
- (4) A partir de l'1 de novembre i en aplicació de la Llei 17/2008 de la Seguretat Social.

## 4.2.2 Variació de les variables corresponents a aturs per risc maternitat

		Variació 2015/14						Variació 2016/15						Variació 2017/16					
		Nombre Aturs (1)	Nombre Aturs nous (2)	Dies Pagats Període	Import pagat	Mitjana dies pagats	Import pagat per dia	Nombre Aturs (1)	Nombre Aturs nous (2)	Dies Pagats Període	Import pagat	Mitjana dies pagats	Import pagat per dia	Nombre Aturs (1)	Nombre Aturs nous (2)	Dies Pagats Període	Import pagat	Mitjana dies pagats	Import pagat per dia
HOMES	ADOPCIÓ	-	-	-	-	-	-	-	-	-	-	-	-	-	-	-	-	-	-
	PROPIS	-	-	-	-	-	-	-	-	-	-	-	-	400%	200%	441%	490%	8%	9%
	PATERNITAT (3)	2%	7%	5%	1%	3%	-4%	-8%	-12%	-8%	-8%	-1%	0%	1%	3%	-1%	-10%	-2%	-9%
	<b>Total Homes</b>	<b>1%</b>	<b>6%</b>	<b>1%</b>	<b>-2%</b>	<b>0%</b>	<b>-3%</b>	<b>-7%</b>	<b>-11%</b>	<b>-6%</b>	<b>-6%</b>	<b>1%</b>	<b>0%</b>	<b>4%</b>	<b>5%</b>	<b>11%</b>	<b>2%</b>	<b>6%</b>	<b>-8%</b>
DONES	ADOPCIÓ	-	-	-	-	-	-	-	-	-	-	-	-	-	-	-	-	-	-
	PROPIS	13%	20%	12%	9%	-1%	-2%	-11%	-30%	-10%	-15%	1%	-5%	-1%	17%	7%	8%	7%	1%
	RISC EMBARÀS (4)	-	-	-	-	-	-	-	-	-	-	-	-	-	-	-	-	-	-
	<b>Total Dones</b>	<b>13%</b>	<b>19%</b>	<b>11%</b>	<b>9%</b>	<b>-1%</b>	<b>-2%</b>	<b>-9%</b>	<b>-29%</b>	<b>-8%</b>	<b>-14%</b>	<b>1%</b>	<b>-6%</b>	<b>-1%</b>	<b>15%</b>	<b>5%</b>	<b>7%</b>	<b>7%</b>	<b>2%</b>
TOTAL	ADOPCIÓ	-	-	-	-	-	-	-	-	-	-	-	-	-	-	-	-	-	-
	PROPIS	13%	19%	11%	9%	-1%	-2%	-10%	-29%	-10%	-15%	0%	-5%	1%	18%	8%	10%	7%	2%
	PATERNITAT (3)	2%	7%	5%	1%	3%	-4%	-8%	-12%	-8%	-8%	-1%	0%	1%	3%	-1%	-10%	-2%	-9%
	RISC EMBARÀS (4)	-	-	-	-	-	-	-	-	-	-	-	-	-	-	-	-	-	-
	<b>TOTAL</b>	<b>9%</b>	<b>13%</b>	<b>10%</b>	<b>8%</b>	<b>1%</b>	<b>-2%</b>	<b>-9%</b>	<b>-21%</b>	<b>-8%</b>	<b>-13%</b>	<b>1%</b>	<b>-6%</b>	<b>0%</b>	<b>10%</b>	<b>6%</b>	<b>7%</b>	<b>5%</b>	<b>1%</b>

Taula 16: Variació dels aturs de maternitat  
 Font: Elaboració CASS

- (1) Atur iniciat anteriorment i que està en vigor l'any de procés.
- (2) Data d'inici de l'atur durant l'any de procés.
- (3) A partir del 21 d'abril i en aplicació de la Llei 35/2008 del Codi de relacions laborals.
- (4) A partir de l'1 de novembre i en aplicació de la Llei 17/2008 de la Seguretat Social.

### 4.3 Evolució mensual del nombre de persones que han estat en incapacitat temporal, per tipus de risc.

#### 4.3.1 Nombre d'assalariats que han estat en incapacitat temporal

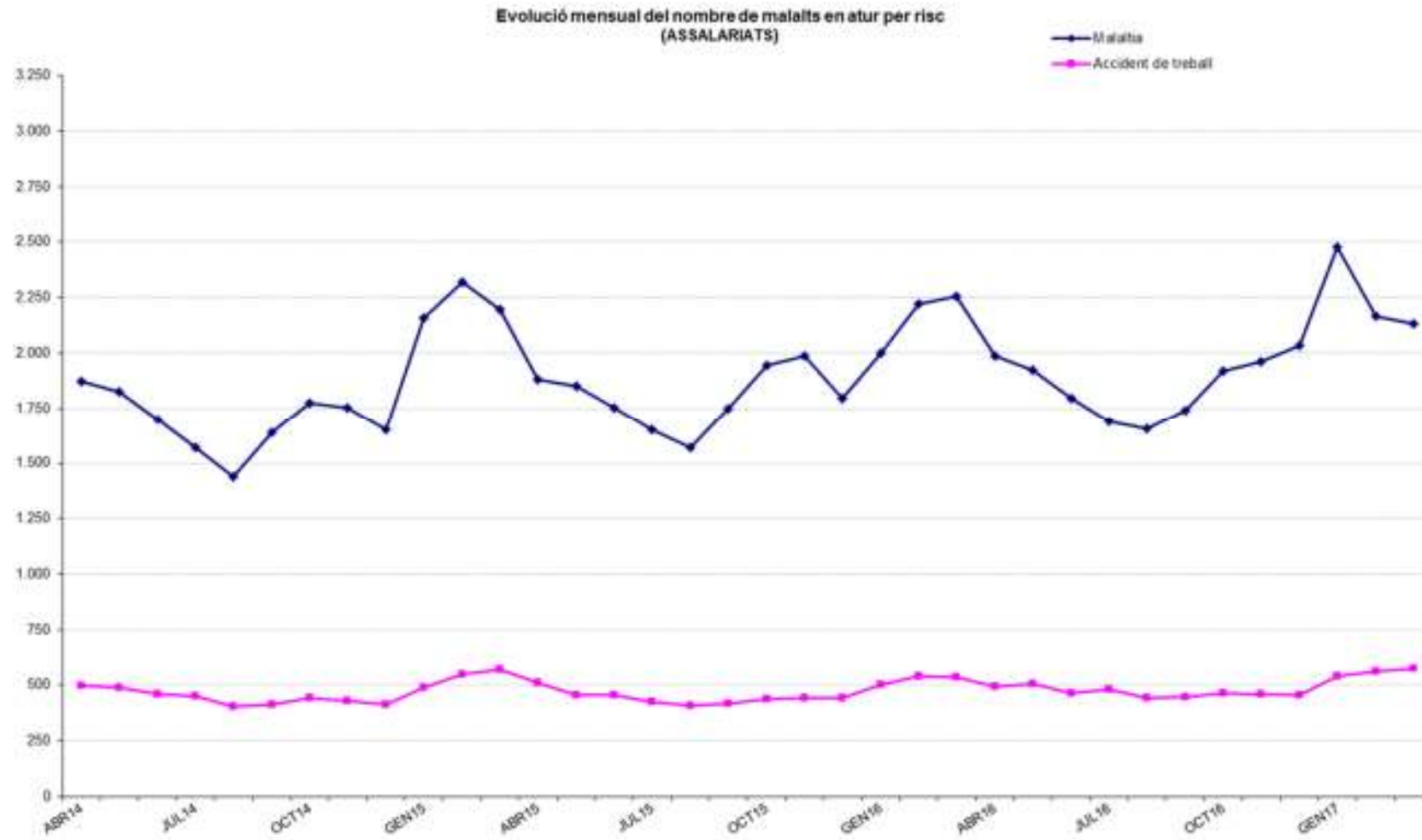
Nombre malalts en atur		GEN	FEB	MAR	ABR	MAI	JUN	JUL	AGO	SEP	OCT	NOV	DES
<b>Malaltia</b>	2011	2.322	2.181	2.104	1.863	1.834	1.774	1.578	1.495	1.655	1.828	1.767	1.619
	2012	1.898	2.085	1.966	1.706	1.680	1.618	1.484	1.349	1.529	1.765	1.733	1.620
	2013	2.120	2.338	1.983	1.852	1.786	1.658	1.496	1.409	1.614	1.800	1.824	1.721
	2014	2.132	2.163	1.980	1.873	1.824	1.699	1.571	1.438	1.639	1.772	1.754	1.651
	2015	2.154	2.316	2.194	1.880	1.849	1.754	1.652	1.571	1.748	1.942	1.985	1.796
	2016	1.997	2.219	2.253	1.985	1.921	1.797	1.689	1.656	1.740	1.916	1.961	2.031
	2017	2.472	2.162	2.130									
<b>Accident</b>	2011	556	582	590	558	541	501	481	463	489	480	467	475
	2012	513	552	577	528	509	479	462	434	437	426	450	433
	2013	503	593	592	544	496	483	486	467	478	477	466	477
	2014	506	537	565	495	486	459	451	405	412	443	428	410
	2015	489	549	569	510	456	456	424	409	416	439	441	440
	2016	500	540	534	494	504	461	479	442	445	462	460	452
	2017	538	560	574									
Percentatge de malalts en atur <sup>3</sup>		GEN	FEB	MAR	ABR	MAI	JUN	JUL	AGO	SEP	OCT	NOV	DES
<b>Malaltia</b>	2011	5,6%	5,3%	5,1%	4,7%	4,9%	4,8%	4,2%	4,0%	4,4%	5,0%	4,8%	4,1%
	2012	4,8%	5,3%	5,0%	4,4%	4,7%	4,5%	4,1%	3,7%	4,3%	5,0%	4,9%	4,2%
	2013	5,5%	6,1%	5,2%	5,0%	5,1%	4,7%	4,2%	3,9%	4,6%	5,1%	5,1%	4,5%
	2014	5,5%	5,6%	5,2%	5,0%	5,2%	4,8%	4,3%	4,0%	4,6%	5,0%	4,9%	4,2%
	2015	5,5%	5,9%	5,6%	4,9%	5,2%	4,9%	4,5%	4,3%	4,8%	5,4%	5,4%	4,5%
	2016	5,0%	5,6%	5,6%	5,1%	5,3%	4,9%	4,5%	4,4%	4,7%	5,2%	5,2%	4,9%
	2017	6,0%	5,3%	5,2%									
<b>Accident</b>	2011	1,3%	1,4%	1,4%	1,4%	1,5%	1,3%	1,3%	1,2%	1,3%	1,3%	1,3%	1,2%
	2012	1,3%	1,4%	1,5%	1,4%	1,4%	1,3%	1,3%	1,2%	1,2%	1,2%	1,3%	1,1%
	2013	1,3%	1,5%	1,5%	1,5%	1,4%	1,4%	1,4%	1,3%	1,3%	1,4%	1,3%	1,2%
	2014	1,3%	1,4%	1,5%	1,3%	1,4%	1,3%	1,2%	1,1%	1,2%	1,2%	1,2%	1,0%
	2015	1,2%	1,4%	1,5%	1,3%	1,3%	1,3%	1,2%	1,1%	1,1%	1,2%	1,2%	1,1%
	2016	1,2%	1,4%	1,3%	1,3%	1,4%	1,3%	1,3%	1,2%	1,2%	1,3%	1,2%	1,1%
	2017	1,3%	1,4%	1,4%									

Taula 17: Nombre d'assalariats en incapacitat temporal

Font: Elaboració CASS

Nota: En cada període, es comptabilitza el total de persones diferents que han estat en atur en algun moment. Això no significa que la xifra es mantingui al llarg del mes.

<sup>3</sup> Nombre d'assalariats en incapacitat temporal per 100 assalariats.



**Gràfic 9:** Nombre d'assalariats en incapacitat temporal  
*Font: Elaboració CASS*

### 4.3.2 Nombre d'assegurats per compte propi que han estat en incapacitat temporal

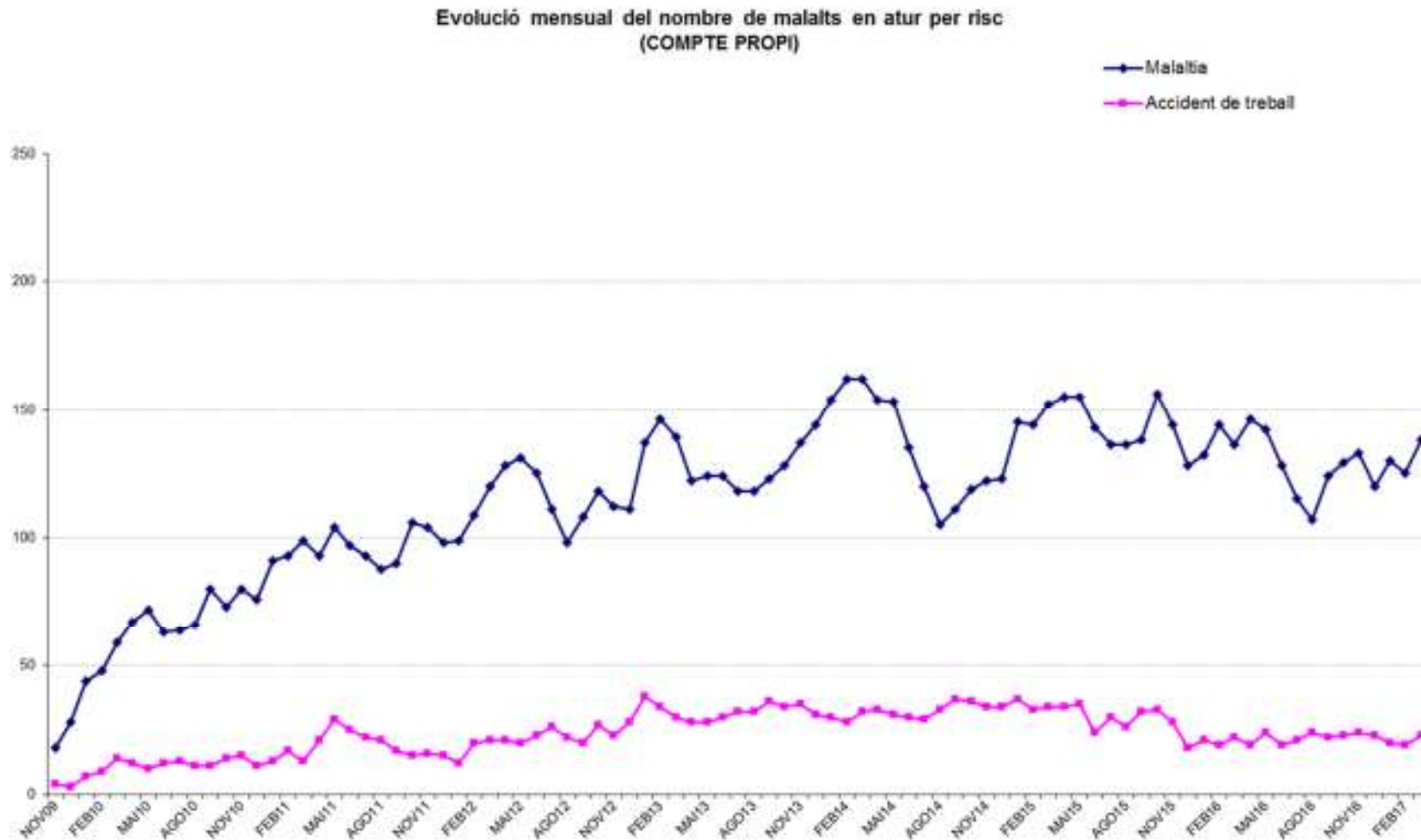
Nombre malalts en atur		GEN	FEB	MAR	ABR	MAI	JUN	JUL	AGO	SEP	OCT	NOV	DES
<b>Malaltia</b>	2011	91	93	99	93	104	97	93	88	90	106	104	98
	2012	99	109	120	128	131	125	111	98	108	118	112	111
	2013	137	146	139	122	124	124	118	118	123	128	137	144
	2014	154	162	162	154	153	135	120	105	111	119	122	123
	2015	145	144	152	155	155	143	136	136	138	156	144	128
	2016	132	144	136	146	142	128	115	107	124	129	133	120
	2017	130	125	138									
<b>Accident</b>	2011	13	17	13	21	29	25	22	21	17	15	16	15
	2012	12	20	21	21	20	23	26	22	20	27	23	28
	2013	38	34	30	28	28	30	32	32	36	34	35	31
	2014	30	28	32	33	31	30	29	33	37	36	34	34
	2015	37	33	34	34	35	24	30	26	32	33	28	18
	2016	21	19	22	19	24	19	21	24	22	23	24	23
	2017	20	19	23									
Percentatge de malalts en atur <sup>4</sup>		GEN	FEB	MAR	ABR	MAI	JUN	JUL	AGO	SEP	OCT	NOV	DES
<b>Malaltia</b>	2011	2,9%	2,9%	3,0%	2,8%	3,1%	2,9%	2,7%	2,6%	2,6%	3,0%	3,0%	2,8%
	2012	2,7%	3,0%	3,3%	3,5%	3,5%	3,3%	2,9%	2,5%	2,8%	3,0%	2,8%	2,8%
	2013	3,4%	3,6%	3,4%	3,0%	3,0%	2,9%	2,4%	2,4%	2,5%	2,6%	2,8%	2,9%
	2014	3,1%	3,2%	3,2%	3,1%	3,0%	2,6%	2,3%	2,0%	2,1%	2,3%	2,3%	2,4%
	2015	2,8%	2,7%	2,9%	2,9%	2,9%	2,6%	2,5%	2,5%	2,5%	2,8%	2,6%	2,3%
	2016	2,4%	2,6%	2,4%	2,6%	2,5%	2,2%	2,0%	1,8%	2,1%	2,2%	2,3%	2,0%
	2017	2,2%	2,1%	2,3%									
<b>Accident</b>	2011	0,4%	0,5%	0,4%	0,6%	0,9%	0,7%	0,6%	0,6%	0,5%	0,4%	0,5%	0,4%
	2012	0,3%	0,6%	0,6%	0,6%	0,5%	0,6%	0,7%	0,6%	0,5%	0,7%	0,6%	0,7%
	2013	0,9%	0,8%	0,7%	0,7%	0,7%	0,7%	0,7%	0,7%	0,7%	0,7%	0,7%	0,6%
	2014	0,6%	0,6%	0,6%	0,7%	0,6%	0,6%	0,6%	0,6%	0,7%	0,7%	0,6%	0,7%
	2015	0,7%	0,6%	0,6%	0,6%	0,7%	0,4%	0,6%	0,5%	0,6%	0,6%	0,5%	0,3%
	2016	0,4%	0,3%	0,4%	0,3%	0,4%	0,3%	0,4%	0,4%	0,4%	0,4%	0,4%	0,4%
	2017	0,3%	0,3%	0,4%									

**Taula 18:** Nombre de comptes propis en incapacitat temporal  
 Font: Elaboració CASS

<sup>4</sup> Nombre d'assegurats per compte propi en incapacitat temporal per 100 treballadors per compte propi.

Nota 1: Per cada període, es comptabilitzen el total de persones diferents que han estat en atur en algun moment. Això no significa que la xifra es mantingui al llarg del mes.

Nota 2: A partir de novembre de 2009, i amb l'entrada en vigor de la llei 17/2008, els treballadors per compte propi tenen dret a la incapacitat temporal.



**Gràfic 10:** Nombre de comptes propis en incapacitat temporal  
*Font: Elaboració CASS*

## 5- Evolució del nombre de pensions i pensionistes

Dades extretes a 30/05/2017

### 5.1 Evolució del nombre de pensionistes per tipus de pensió<sup>5</sup>

		2014 T1		2015 T1		2016 T1		2017 T1		VAR 2015/14		VAR 2016/15		VAR 2017/16	
		Nombre Pensionistes	Pensionistes Nous	Nombre Pensionistes	Pensionistes Nous	Nombre Pensionistes	Pensionistes Nous	Nombre Pensionistes	Pensionistes Nous	Nombre Pensionistes	Pensionistes Nous	Nombre Pensionistes	Pensionistes Nous	Nombre Pensionistes	Pensionistes Nous
<b>INV. MALALTIA</b>	<b>TOTAL</b>	1.348	36	1.457	32	1.531	50	1.565	38	8%	-11%	5%	56%	2%	-24%
<b>INV. ACCIDENT LAB.</b>	<b>TOTAL</b>	726	8	782	16	796	32	781	21	8%	100%	2%	100%	-2%	-34%
	Pensions	725	7	781	14	779	15	767	7	8%	100%	0%	7%	-2%	-53%
	Capitals	1	1	2	2	17	17	14	14	100%	100%	750%	750%	-18%	-18%
<b>Total Invalidesa</b>		<b>2.038</b>	<b>44</b>	<b>2.195</b>	<b>48</b>	<b>2.260</b>	<b>81</b>	<b>2.267</b>	<b>59</b>	<b>8%</b>	<b>9%</b>	<b>3%</b>	<b>69%</b>	<b>0%</b>	<b>-27%</b>
<b>REVER. ORFES</b>	<b>TOTAL</b>	392	17	386	9	364	20	336	8	-2%	-47%	-6%	122%	-8%	-60%
<b>REVER. ASCENDENTS</b>	<b>TOTAL</b>	2	0	2	0	1	0	1	0	0%	-	-50%	-	0%	-
<b>Total Reversió altres</b>		<b>394</b>	<b>17</b>	<b>388</b>	<b>9</b>	<b>365</b>	<b>20</b>	<b>337</b>	<b>8</b>	<b>-2%</b>	<b>-47%</b>	<b>-6%</b>	<b>122%</b>	<b>-8%</b>	<b>-60%</b>
<b>TOTAL BRANCA GENERAL</b>		<b>2.432</b>	<b>61</b>	<b>2.583</b>	<b>57</b>	<b>2.625</b>	<b>101</b>	<b>2.604</b>	<b>67</b>	<b>6%</b>	<b>-7%</b>	<b>2%</b>	<b>77%</b>	<b>-1%</b>	<b>-34%</b>
<b>JUBILACIÓ</b>	<b>TOTAL</b>	7.964	224	8.297	251	8.899	289	9.200	155	4%	12%	7%	15%	3%	-46%
	Pensions	7.890	150	8.274	228	8.810	200	9.186	141	5%	52%	6%	-12%	4%	-30%
	anticipada	99	5	156	24	199	15	227	6	58%	380%	28%	-25%	14%	-67%
	normal	7.742	143	8.050	194	8.544	182	8.892	135	4%	36%	6%	-6%	4%	-26%
	retardada	49	2	68	10	67	0	67	0	39%	400%	-1%	-100%	0%	-
Capitals	74	74	23	23	89	89	14	14	-69%	-69%	287%	287%	-84%	-84%	
<b>INV/VELLESA</b>	<b>TOTAL</b>	1.291	0	1.228	0	1.168	0	1.115	0	-5%	-	-5%	-	-5%	-
<b>Total vellesa</b>		<b>9.255</b>	<b>224</b>	<b>9.525</b>	<b>251</b>	<b>10.067</b>	<b>289</b>	<b>10.315</b>	<b>155</b>	<b>3%</b>	<b>12%</b>	<b>6%</b>	<b>15%</b>	<b>2%</b>	<b>-46%</b>
<b>REVER. VIDUS</b>	Vitalícia	2.768	50	2.822	42	2.897	39	2.938	40	2%	-16%	3%	-7%	1%	3%
	Temporal	123	5	129	3	113	3	84	1	5%	-40%	-12%	0%	-26%	-67%
	Capitals	0	0	0	0	0	0	0	0	-	-	-	-	-	-
<b>Total Reversió vidus</b>		<b>2.891</b>	<b>55</b>	<b>2.951</b>	<b>45</b>	<b>3.010</b>	<b>42</b>	<b>3.022</b>	<b>41</b>	<b>2%</b>	<b>-18%</b>	<b>2%</b>	<b>-7%</b>	<b>0%</b>	<b>-2%</b>
<b>TOTAL BRANCA JUBILACIÓ</b>		<b>10.963</b>	<b>279</b>	<b>11.239</b>	<b>296</b>	<b>11.778</b>	<b>330</b>	<b>11.984</b>	<b>196</b>	<b>3%</b>	<b>6%</b>	<b>5%</b>	<b>11%</b>	<b>2%</b>	<b>-41%</b>
<b>TOTAL PENSIONISTES</b>		<b>13.332</b>	<b>340</b>	<b>13.734</b>	<b>353</b>	<b>14.319</b>	<b>431</b>	<b>14.510</b>	<b>263</b>	<b>3%</b>	<b>4%</b>	<b>4%</b>	<b>22%</b>	<b>1%</b>	<b>-39%</b>

Taula 19: Nombre de pensionistes per tipus 2013-2016, 3 mesos

Font: Elaboració CASS

<sup>5</sup> El total pot ser diferent de la suma de les parts; això és perquè un mateix pensionista pot tenir diferents tipus de pensió vigents durant el període.



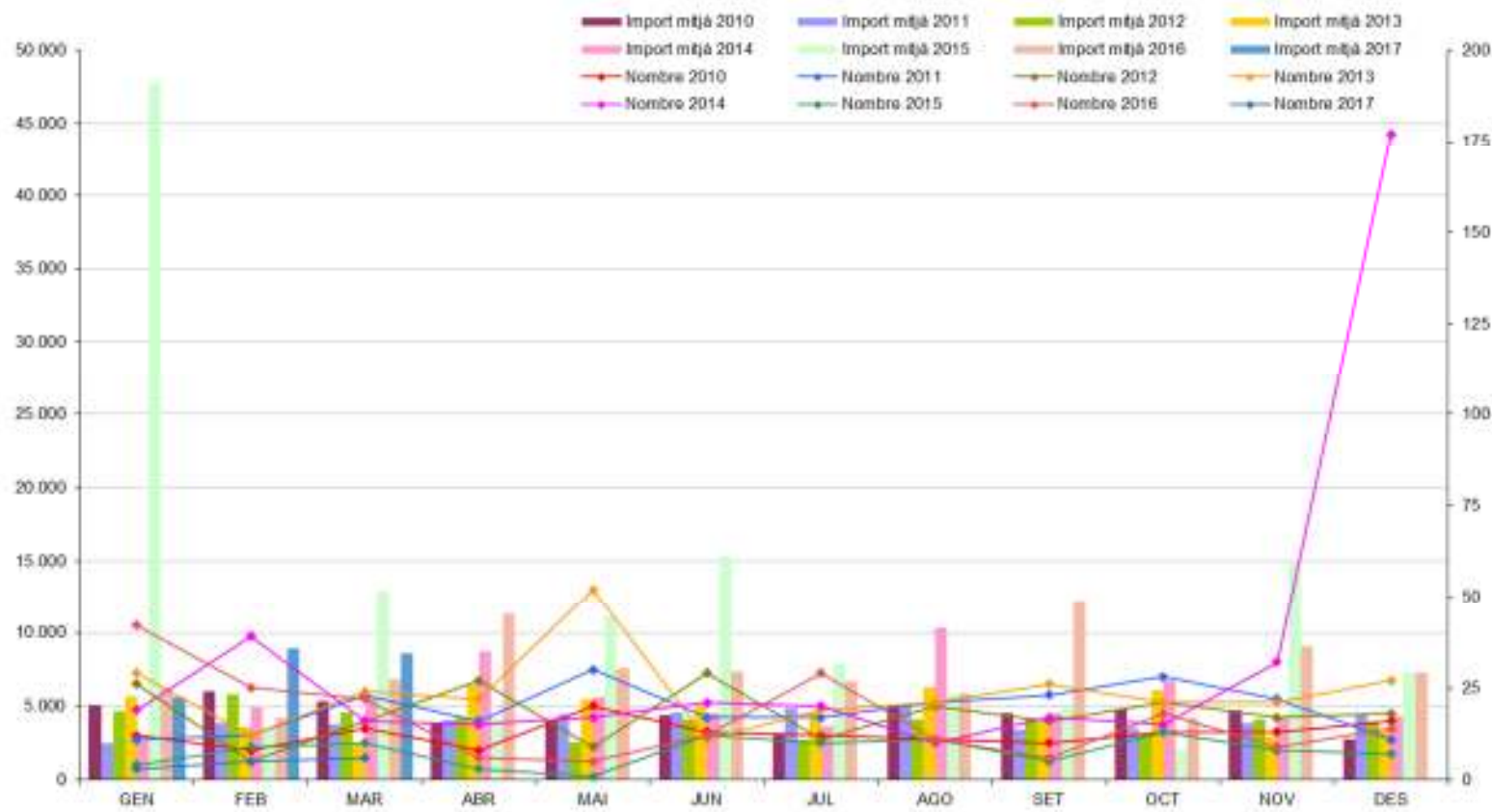
## 5.2 Nombre de capitals de jubilació pagats durant el primer trimestre 2017.

	2010		2011		2012		2013		2014		2015		2016		2017	
	Nombre	Import mitjà	Nombre	Import mitjà	Nombre	Import mitjà	Nombre	Import mitjà	Nombre	Import mitjà	Nombre	Import mitjà	Nombre	Import mitjà	Nombre	Import mitjà
GEN	12	5.080,59	11	2.461,32	26	4.668,65	29	5.644,25	19	2.681,53	4	47.757,77	42	6.194,67	3	5.629,16
FEB	8	6.003,77	12	3.829,46	5	5.779,72	12	3.594,72	39	4.918,40	9	3.446,09	25	4.179,79	5	8.906,96
MAR	14	5.350,43	23	3.742,56	16	4.588,71	24	2.513,19	16	5.571,07	10	12.917,37	22	6.797,53	6	8.606,11
ABR	8	3.794,44	16	4.013,75	27	4.237,59	22	6.390,17	15	8.710,00	3	4.196,65	6	11.324,15		
MAI	20	4.018,12	30	4.434,50	9	2.545,63	52	5.484,80	17	5.635,04	1	11.105,01	5	7.566,15		
JUN	13	4.357,70	17	4.609,50	29	4.120,75	11	5.082,30	21	4.539,29	12	15.301,01	12	7.360,13		
JUL	12	3.024,88	17	4.875,25	11	2.671,81	19	4.597,32	20	3.643,38	10	7.856,22	29	6.704,02		
AGO	11	4.994,14	21	4.995,26	20	4.084,58	21	6.308,15	10	10.352,21	11	5.810,38	11	5.855,93		
SET	10	4.552,64	23	3.413,13	16	4.182,47	26	3.894,34	17	4.493,88	5	5.129,26	6	12.230,70		
OCT	13	4.804,57	28	3.491,33	21	3.157,58	21	6.096,84	15	6.760,22	13	2.010,89	18	4.159,99		
NOV	13	4.747,81	22	3.849,56	17	4.092,79	21	2.959,76	32	4.295,89	8	14.906,11	9	9.090,56		
DES	16	2.774,95	11	4.460,71	18	3.968,77	27	3.429,12	177	4.312,51	7	7.244,38	14	7.278,99		
<b>Mitjana</b>	<b>13</b>	<b>4.377,41</b>	<b>19</b>	<b>4.036,89</b>	<b>18</b>	<b>4.027,24</b>	<b>24</b>	<b>4.746,26</b>	<b>33</b>	<b>4.795,59</b>	<b>8</b>	<b>9.922,05</b>	<b>17</b>	<b>6.528,29</b>	<b>5</b>	<b>8.075,64</b>
<b>TOTAL</b>	<b>150</b>	<b>656.612,0</b>	<b>231</b>	<b>932.520,5</b>	<b>215</b>	<b>865.855,7</b>	<b>285</b>	<b>1.352.683,0</b>	<b>398</b>	<b>1.908.645,5</b>	<b>93</b>	<b>922.750,5</b>	<b>199</b>	<b>1.299.130,5</b>	<b>14</b>	<b>113.058,9</b>

Taula 20: Nombre i import mitjà dels capitals de jubilació

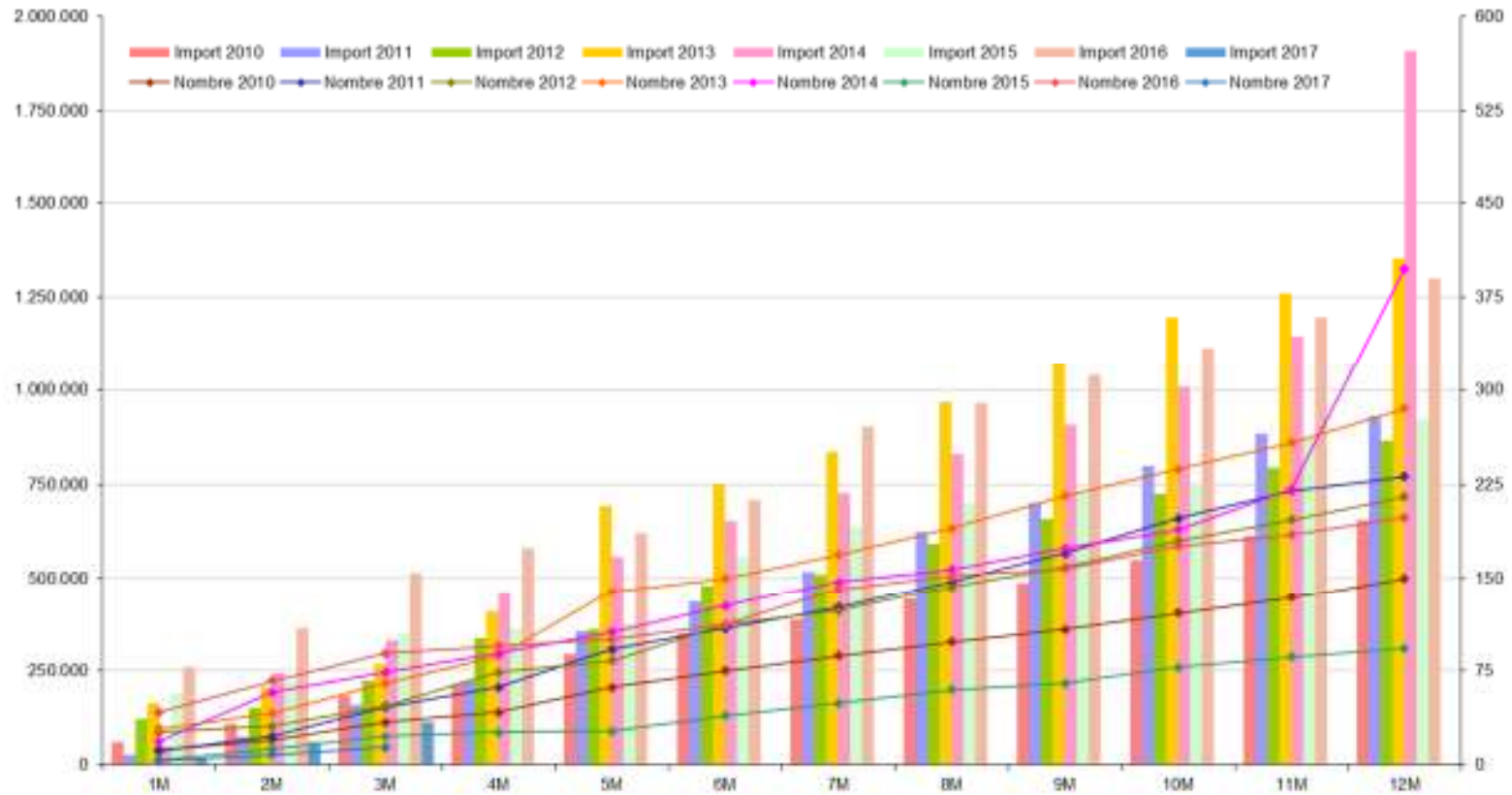
Font: Elaboració CASS

**Evolució capitals de jubilació**



**Gràfic 11:** Evolució dels capitals jubilació  
*Font: Elaboració CASS*

**Evolució capitals de jubilació**



**Gràfic 12:** Evolució acumulada dels capitals jubilació  
*Font: Elaboració CASS*

## 5.3 Nombre de pensionistes a març de 2017.

### 5.3.1 Pensions a càrrec de la branca jubilació

Dades de març 2017 en funció dels anys cotitzats a Andorra.

Anys cotitzats a Andorra	JUBILACIÓ <sup>(1)</sup>			INVALIDESA PASSADA VELLESA			REVERSIÓ VIDUITAT VITALICIA		
	Total Pensionistes	Mitjana Import	Residents a Andorra	Total Pensionistes	Mitjana Import	Residents a Andorra	Total Pensionistes	Mitjana Import	Residents a Andorra
0- 5 Anys	1.623	65,19 €	254	127	297,52 €	30	427	107,64 €	70
6-10 Anys	1.165	187,13 €	443	167	511,63 €	62	594	220,75 €	248
11-15 Anys	1.028	320,36 €	560	169	623,42 €	91	449	290,67 €	262
16-20 Anys	941	473,01 €	599	205	701,98 €	130	462	366,70 €	324
21-25 Anys	958	647,43 €	679	152	775,34 €	95	343	391,18 €	261
26-30 Anys	965	748,64 €	787	151	819,06 €	128	296	470,43 €	243
31-35 Anys	871	886,71 €	766	90	927,98 €	77	183	494,05 €	164
> 35 Anys	1.571	1.254,12 €	1.497	45	979,24 €	38	147	613,42 €	137
<b>TOTAL</b>	<b>9.122</b>	<b>568,24 €</b>	<b>5.585</b>	<b>1.106</b>	<b>670,53 €</b>	<b>651</b>	<b>2.901</b>	<b>320,93 €</b>	<b>1.709</b>

	REVERSIÓ VIDUITAT TEMPORAL	Capitals jubilació <sup>(2)</sup>
Total Pensionistes	78	6
Mitjana Import	671,16 €	8.606,11 €
Residents a Andorra	49	4

**Taula 211:** Nombre de pensions branca jubilació, març 2017  
 Font: Elaboració CASS

- (1) A partir de l'entrada en vigor de la llei 18/2014, es té dret a la pensió de jubilació a partir de 180 mesos cotitzats si es té els 65 anys; a partir de 61 anys i almenys 480 mesos cotitzats es pot optar a una pensió anticipada..
- (2) Es té dret a capital de jubilació amb entre 60 i 179 mesos cotitzats. En el cas de tenir dret a una pensió d'un import inferior al 5% del salari mínim, es pot optar a capital.

### 5.3.2 Pensions a càrrec de la branca general

	INVALIDESA MALALTIA COMUNA	INVALIDESA ACC. LABORAL	REVERSIÓ ORFES	REVERSIÓ ASCENDENTS
Total Pensionistes	1.542	761	336	1
Mitjana Import	694,69 €	441,97 €	283,07 €	283,86 €
Residents a Andorra	983	557	211	0

**Taula 222:** Nombre de pensions branca general, març 2017  
*Font: Elaboració CASS*

### 5.3.3 Resum global de pensions

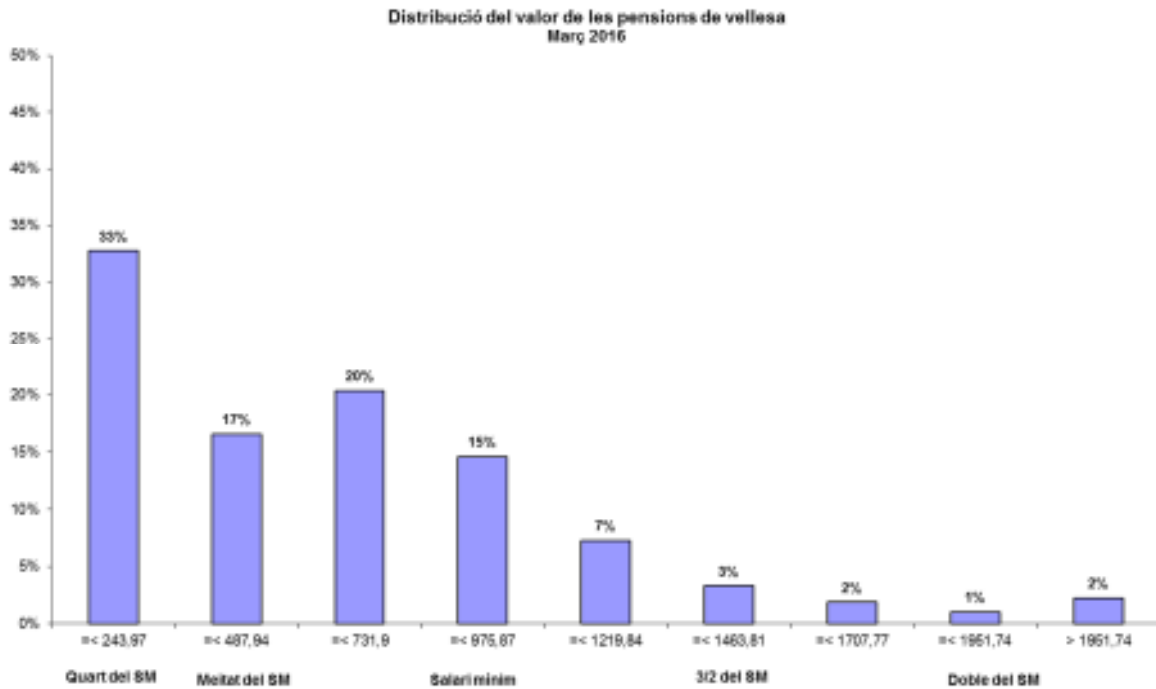
	Pensions de JUBILACIÓ (3)	Pensions de VIDUITAT (4)	Pensions d'ORFENESA (5)	Pensions d'INVALIDESA (6)	Reversió ASCENDENTS
Total Pensionistes	10.225	2.989	336	2.224	1
Mitjana Import	579,37 €	331,31 €	283,07 €	611,19 €	283,86 €
Residents a Andorra	6.234	1.772	211	1.473	0

**Taula 23:** Resum del nombre de pensions per tipus, març 2017  
*Font: Elaboració CASS*

- (3) Inclou les pensions de vellesa, d'invalidesa passada a vellesa i de jubilació
- (4) Inclou les pensions de reversió per vidus tant per malaltia com per accident de treball, tant temporals com vitalícies
- (5) Inclou les pensions de reversió per orfes i per descendents
- (6) Inclou les pensions d'invalidesa per malaltia (comuna i professional) i per accident de treball

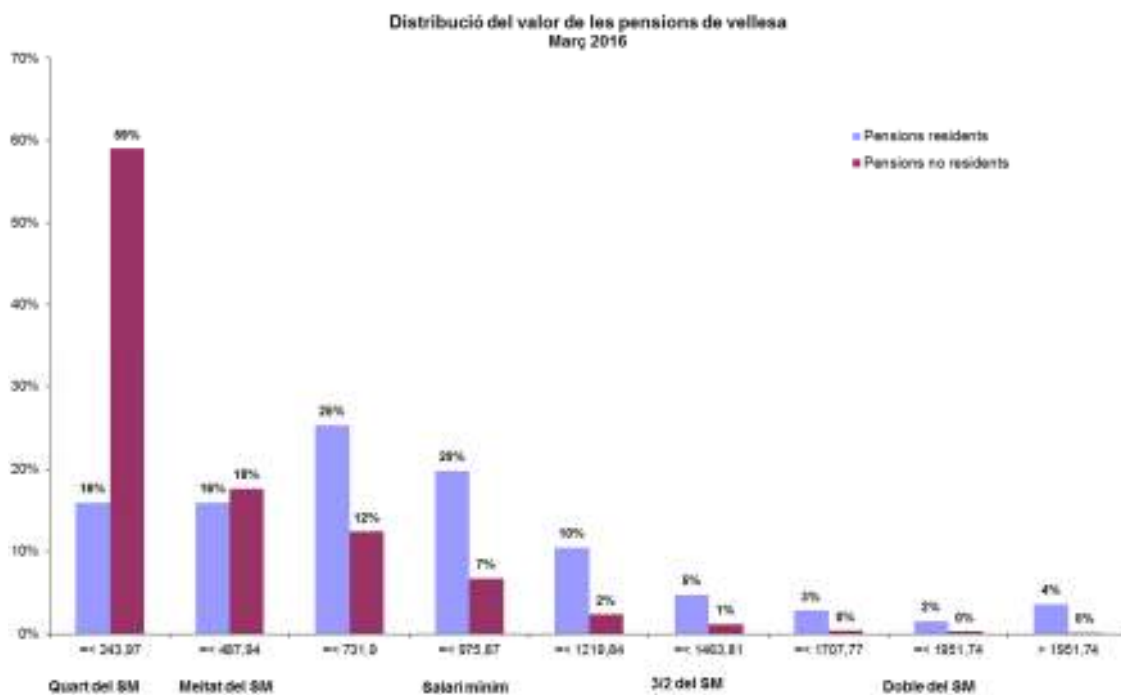
## 5.4 Distribució de l'import de les pensions de vellesa a març 2016.

### 5.4.1 Distribució de les pensions de vellesa, total



**Gràfic 13:** Distribució segons import pensions vellesa  
*Font: Elaboració CASS*

### 5.4.2 Distribució de les pensions de vellesa per residència

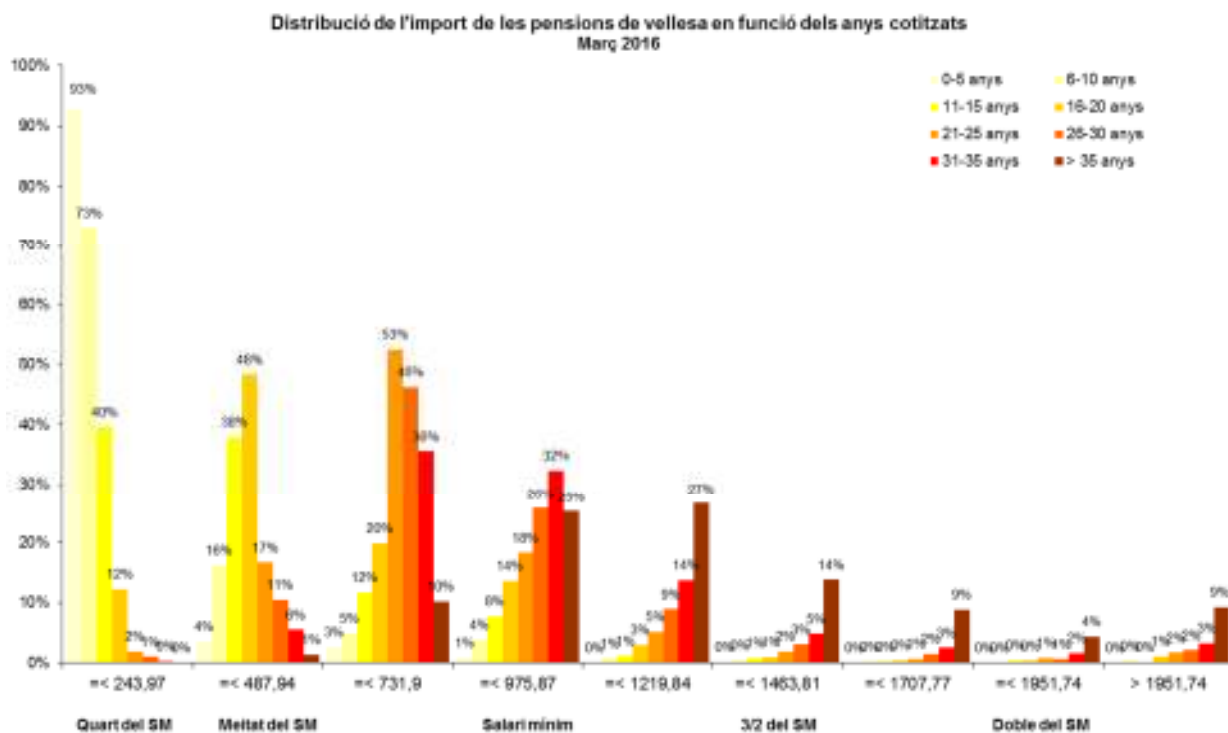


**Gràfic 14:** Distribució segons import pensions vellesa per residència  
*Font: Elaboració CASS*

	Total	Residents	No residents
Nombre pensionistes	9.823	6.014	3.809
Mitjana import	570,88 €	747,12 €	292,63 €
Mediana	494,44 €	624,67 €	170,29 €
Mínim	0,38 €	0,65 €	0,38 €
Màxim	13.460,13 €	13.460,13 €	2.822,58 €

**Taula 234:** Distribució pensions de vellesa per residència  
*Font: Elaboració CASS*

### 5.4.3 Distribució de l'import de les pensions de vellesa per anys cotitzats



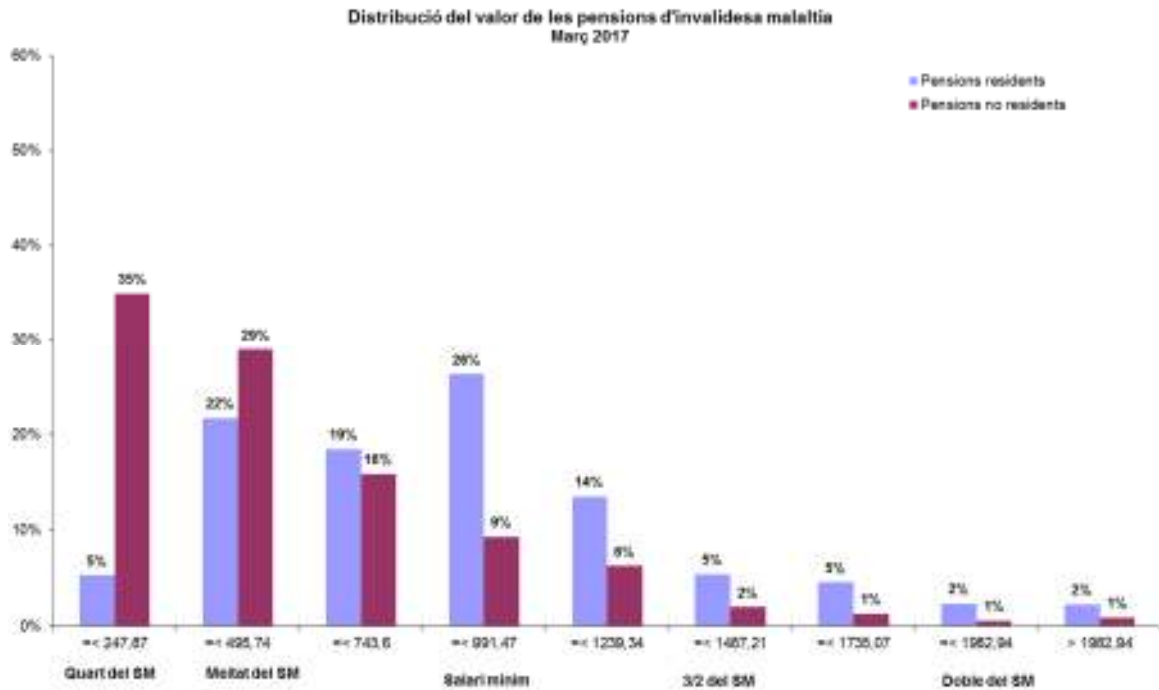
**Gràfic 15:** Distribució pensions de vellesa, segons anys cotitzats  
*Font: Elaboració CASS*

	0-5 anys	6-10 anys	11-15 anys	16-20 anys	21-25 anys	26-30 anys	31-35 anys	> 35 anys
Total pensionistes	1.750	1.330	1.197	1.145	1.110	1.116	961	1.616
Residents	284	504	651	728	774	915	843	1.535
Mitjana import	82,08 €	227,48 €	363,27 €	513,69 €	665,11 €	758,30 €	890,72 €	1.246,51 €
Mediana	43,23 €	158,56 €	277,09 €	404,15 €	521,80 €	660,91 €	805,17 €	1.068,53 €
Mínim	0,27 €	8,65 €	20,50 €	30,29 €	132,88 €	136,94 €	196,67 €	230,12 €
Màxim	1.543,67 €	2.822,58 €	2.218,61 €	5.960,15 €	6.232,77 €	6.022,69 €	4.899,70 €	13.460,13 €

**Taula 245:** Distribució pensions de vellesa per anys cotitzats  
*Font: Elaboració CASS*

## 5.5 Distribució de l'import de les invalideses a març 2017.

### 5.5.1 Distribució de les pensions d'invalidesa malaltia per residència



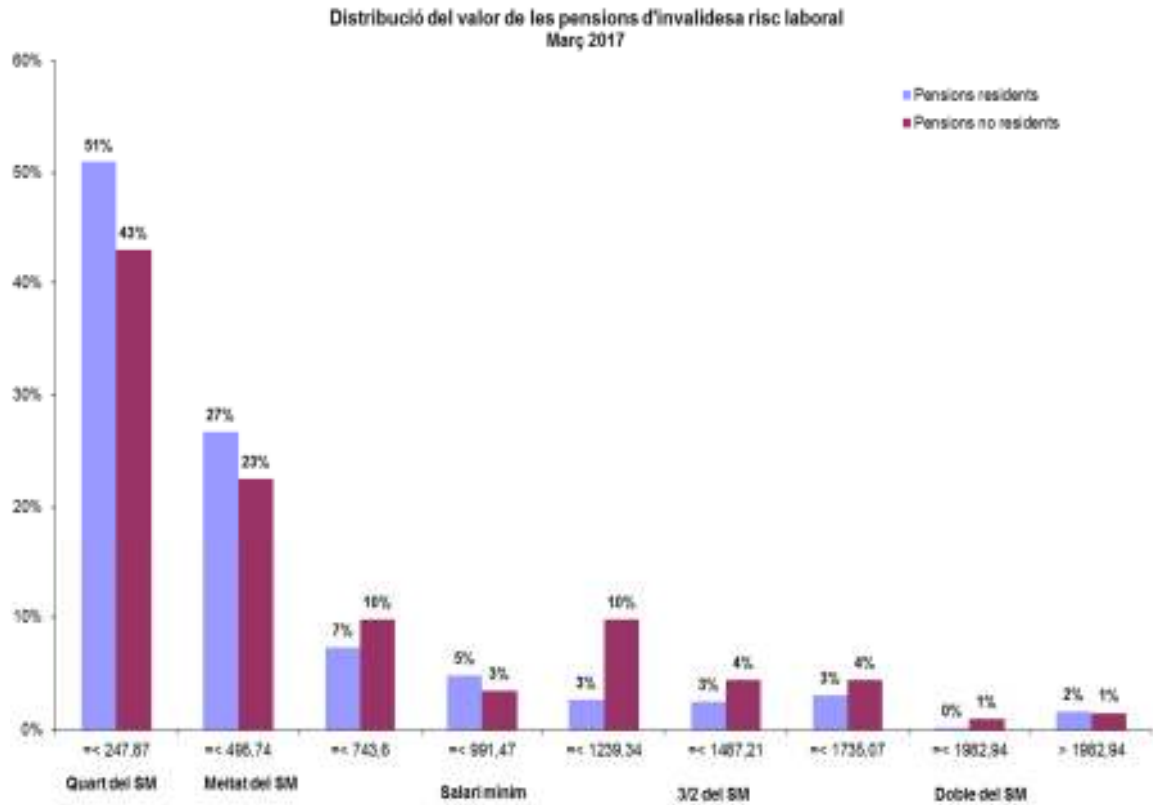
**Gràfic 16:** Distribució segons import pensions invalidesa malaltia per residència  
*Font: Elaboració CASS*

	Total	Residents	No residents
Nombre pensionistes	1.542	983	559
Mitjana import	694,69 €	819,56 €	475,11 €
Mediana	623,40 €	791,50 €	368,64 €
Mínim	18,89 €	26,76 €	18,89 €
Màxim	4.004,58 €	4.004,58 €	2.757,41 €

**Taula 256:** Distribució pensions d'invalidesa malaltia per residència  
*Font: Elaboració CASS*



### 5.5.2 Distribució de les pensions d'invalidesa del risc laboral per residència



**Gràfic 17:** Distribució segons import pensions invalidesa del risc laboral per residència  
*Font: Elaboració CASS*

	Total	Residents	No residents
Nombre pensionistes	761	557	204
Mitjana import	441,97 €	413,67 €	519,27 €
Mediana	259,95 €	243,19 €	292,88 €
Mínim	24,12 €	24,12 €	52,48 €
Màxim	3.968,24 €	3.968,24 €	2.470,00 €

**Taula 26:** Distribució pensions d'invalidesa del risc laboral per residència  
*Font: Elaboració CASS*

## 5.6 Resum del moviment de pensions, 3 mesos 2017

### 5.6.1 Pensions a càrrec de la branca jubilació

	ALTES ACUMULAT			BAIXES ACUMULAT			Taxa de substitució (1)
	Nombre pensions	Massa pensions	Pensió Mitjana mensual	Nombre pensions	Massa pensions	Pensió Mitjana mensual	
P. JUBILACIÓ	141	117.656,43 €	834,44 €	105	62.340,25 €	593,72 €	1,41
P. VIDUS VITALÍCIES	40	17.432,46 €	435,81 €	35	12.308,16 €	351,66 €	1,24
P. VIDUS TEMPORALS	1	705,42 €	705,42 €	10	6.819,45 €	681,95 €	1,03
<b>BRANCA JUBILACIÓ</b>	<b>182</b>	<b>135.794,31 €</b>	<b>746,12 €</b>	<b>150</b>	<b>81.467,86 €</b>	<b>543,12 €</b>	<b>1,37</b>

	Nombre	Mitjana Import
Capitals jubilació	14	8.075,64 €

**Taula 278:** Moviment de pensions branca jubilació  
 Font: Elaboració CASS

### 5.6.2 Pensions a càrrec de la branca general

	ALTES ACUMULAT			BAIXES ACUMULAT			Taxa de substitució (1)
	Nombre pensions	Massa pensions	Pensió Mitjana mensual	Nombre pensions	Massa pensions	Pensió Mitjana mensual	
P. INV. MALALT. COMUNA	38	23.263,49 €	612,20 €	36	21.687,55 €	602,43 €	1,02
P. INV. ACCID. LABORAL	7	1.699,36 €	242,77 €	8	3.746,79 €	468,35 €	0,52
P. REVER. ORFES	8	2.382,83 €	297,85 €	4	1.190,77 €	297,69 €	1,00
<b>BRANCA GENERAL</b>	<b>59</b>	<b>30.224,24 €</b>	<b>512,28 €</b>	<b>48</b>	<b>26.625,11 €</b>	<b>554,69 €</b>	<b>0,92</b>

	Nombre	Mitjana Import
Capitals A.T.	14	5.594,88 €

**Taula 28:** Moviment de pensions branca general  
 Font: Elaboració CASS

**Nota:** Les pensions es poden tancar de forma temporal o definitiva. Les baixes definitives corresponen a defuncions o límit d'edat. Les baixes temporals (fe de vida superior a 3 anys, canvi de grau ...) no es tenen en compte en aquestes taules ja que sempre es poden reobrir aquestes pensions si es compleixen els requisits de nou.

(1) La taxa de substitució mostra la ràtio entre els imports mitjans de les noves pensions i de les baixes de pensions. Una taxa superior a 1 significa que l'import mitjà de les noves pensions és superior a l'import mitjà de les baixes.

## 6- Tràmits a través del portal web de la CASS

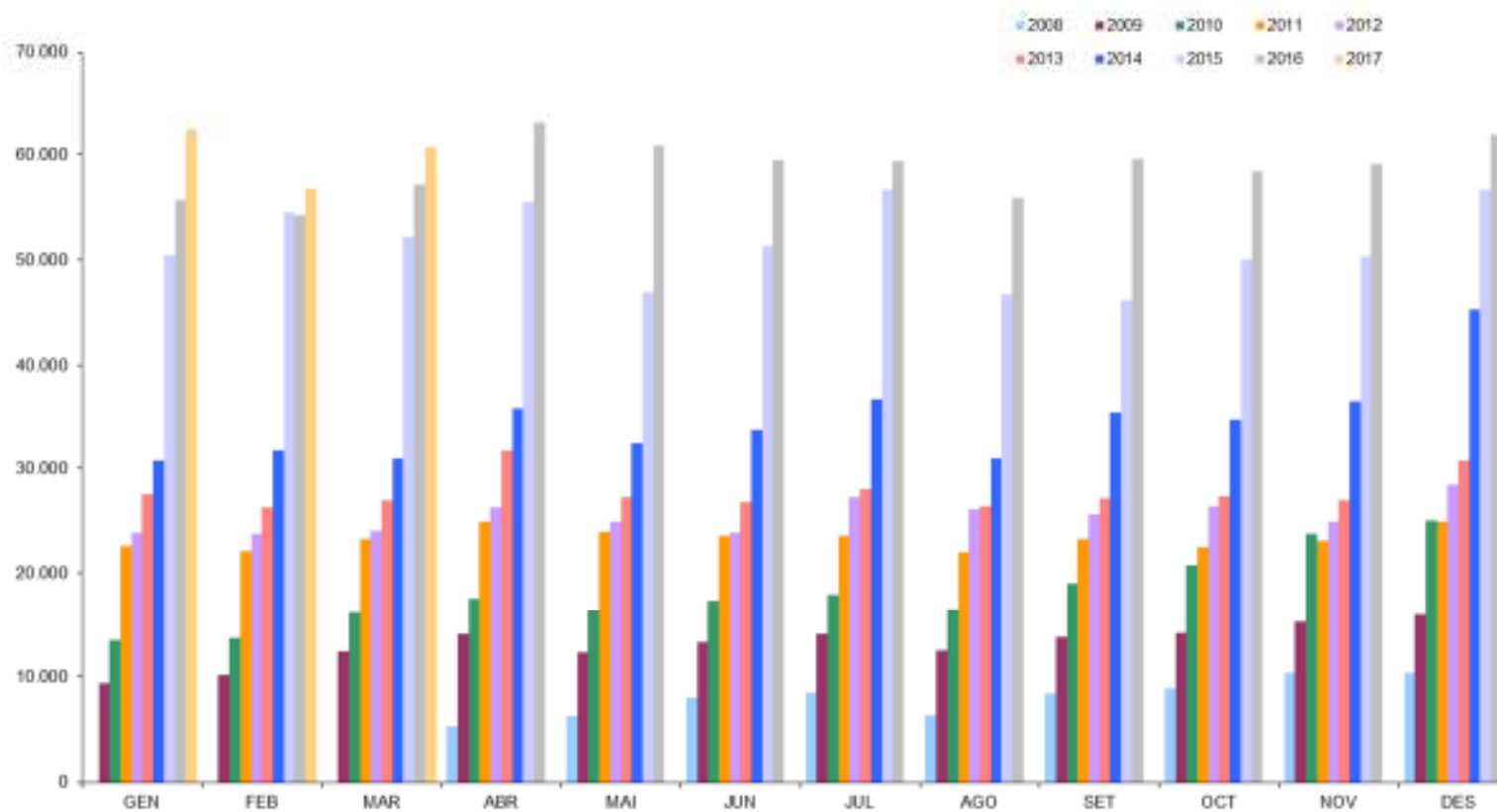
Extracció de les dades a 08/05/2017

### 6.1 Relació dels tràmits efectuats al portal web

Tràmits	2015									Total 2015	2016												Total 2016	2017		
	ABR	MAI	JUN	JUL	AGO	SET	OCT	NOV	DES		GEN	FEB	MAR	ABR	MAI	JUN	JUL	AGO	SET	OCT	NOV	DES		GEN	FEB	MAR
Consulta o modificació de fitxa	20.481	16.673	17.885	20.306	15.915	17.410	17.619	18.048	21.749	234.118	22.636	20.558	20.958	24.040	23.642	20.867	20.967	19.191	20.644	21.779	21.680	23.172	260.134	24.066	20.596	21.975
Formulari de desplaçament	764	909	1070	1921	1213	539	617	374	705	9.353	224	464	1032	539	1.172	1.604	2.487	1.995	909	876	477	838	12.617	347	532	616
Volant ASC	131	141	94	175	63	269	133	141	112	1.588	109	172	203	179	246	217	157	123	282	243	250	181	2.362	253	253	260
Extracte de punts	1.137	1.182	1.191	1.169	815	1.006	1.106	971	983	13.971	1.160	1.191	1.457	1.650	2.009	1.740	1.429	1.635	2.303	1.807	1.692	1.414	19.487	1.858	1.829	2.083
Consulta moviments	1612	1285	1380	1511	1317	1214	1636	1380	1533	17.812	1.451	1.579	2.277	2.632	2.382	2.372	2.143	1.818	2.171	2.162	2.194	1.765	24.946	2.687	2.070	2.642
Alta o baixa assegurat	7.314	3.240	4.717	6.164	4.844	6.765	4.520	4.876	7.179	61.795	4.308	4.094	4.905	7.604	4.523	5.445	5.681	5.205	6.994	4.796	5.673	7.629	66.857	5.281	4.203	5.457
Remesa de prestacions	2.026	2.047	2.140	2.054	1.851	1.976	1.986	2.032	2.058	24.599	1.977	2.006	1.923	1.953	1.987	1.960	1.899	1.868	1.858	1.990	2.003	1.941	23.365	1.961	1.851	1.949
Cotitzacions i complements	6.438	6.400	6.532	6.696	6.176	6.549	6.591	6.614	6.608	77.536	7.110	7.169	7.281	7.295	7.326	7.389	7.349	7.218	7.251	7.383	7.446	7.514	87.731	7.670	7.613	7.657
Descàrrega PDFs cotització	8.879	8.650	8.704	8.985	8.058	3.357	8.640	8.722	8.727	92.887	9.062	9.236	9.120	9.348	9.245	9.298	9.383	9.062	9.367	9.334	9.357	9.470	111.282	9.791	9.437	9.486
Pagaments cotitzacions	6.343	6.059	7.279	7.486	6.339	6.870	6.924	6.894	6.822	79.819	7.396	7.429	7.463	7.687	7.959	8.314	7.610	7.448	7.482	7.752	7.942	7.730	92.212	8.037	7.934	8.128
Incapacitats temporals	424	333	299	228	181	269	282	296	247	4.247	309	391	512	381	336	304	303	331	302	356	383	477	4.385	693	517	477
Pagament sancions	1	5	7	0	0	1	3	0	1	41	0	0	0	0	0	0	0	0	0	1	0	0	1	1	0	0
<b>Total tràmits</b>	<b>55.550</b>	<b>46.924</b>	<b>51.298</b>	<b>56.695</b>	<b>46.772</b>	<b>46.225</b>	<b>50.057</b>	<b>50.348</b>	<b>56.724</b>	<b>617.766</b>	<b>55.742</b>	<b>54.289</b>	<b>57.131</b>	<b>63.308</b>	<b>60.827</b>	<b>59.510</b>	<b>59.408</b>	<b>55.894</b>	<b>59.563</b>	<b>58.479</b>	<b>59.097</b>	<b>62.131</b>	<b>705.379</b>	<b>62.645</b>	<b>56.835</b>	<b>60.730</b>

Taula 29: Nombre de tràmits internet  
 Font: Elaboració CASS

Evolució tràmits internet



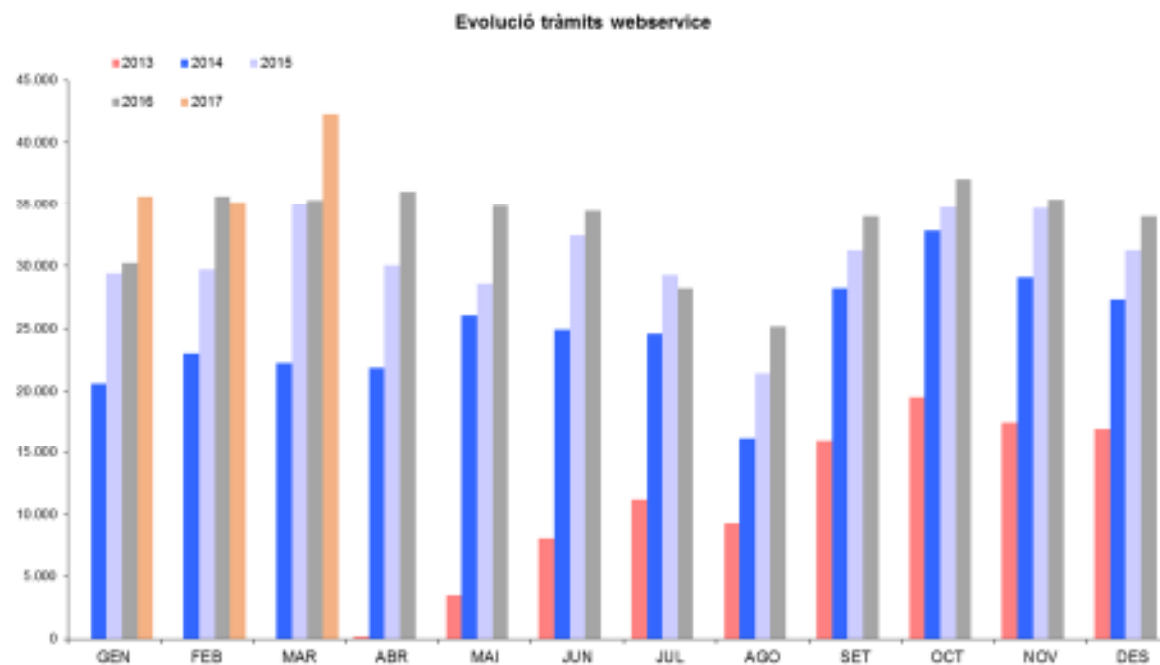
**Gràfic 18:** Evolució del nombre de tràmits internet  
*Font: Elaboració CASS*

**6.2 Relació dels tràmits efectuats via webservice**

Tràmits webservice	2015										Total 2015	2016												Total 2016	2017		
	ABR	MAI	JUN	JUL	AGO	SET	OCT	NOV	DES	GEN		FEB	MAR	ABR	MAI	JUN	JUL	AGO	SET	OCT	NOV	DES	GEN		FEB	MAR	
Fulls electrònics BUS	28.412	26.969	30.696	27.613	20.062	29.558	32.631	32.496	29.400	345.949	28.206	33.247	32.854	33.984	32.766	32.559	26.486	23.444	31.983	34.855	33.337	31.875	375.596	32.735	32.789	39.677	
Aturs de treball: total tràmits	1661	1590	1761	1701	1336	1670	2.080	2.173	1881	21933	2.045	2.442	2.489	2.057	2.098	1873	1746	1752	1969	2.224	2.110	2.078	24.883	2.984	2.402	2.576	
Aturs de treball: creació atur inicial	267	280	279	279	231	339	408	412	296	4.104	396	522	460	362	332	310	273	294	305	413	412	406	4.485	681	420	416	
Aturs de treball: creació alta	392	397	474	455	312	411	541	581	470	5.722	517	679	721	526	592	498	472	425	498	552	556	572	6.608	843	678	637	
Aturs de treball: creació prolongació	1002	913	1008	967	793	920	1.131	1.180	1.115	12.107	1.132	1.241	1.308	1.169	1.174	1.065	1.001	1.033	1.166	1.259	1.142	1.100	13.790	1460	1304	1523	

**Taula 301:** Nombre de tràmits webservice

Font: Elaboració CASS



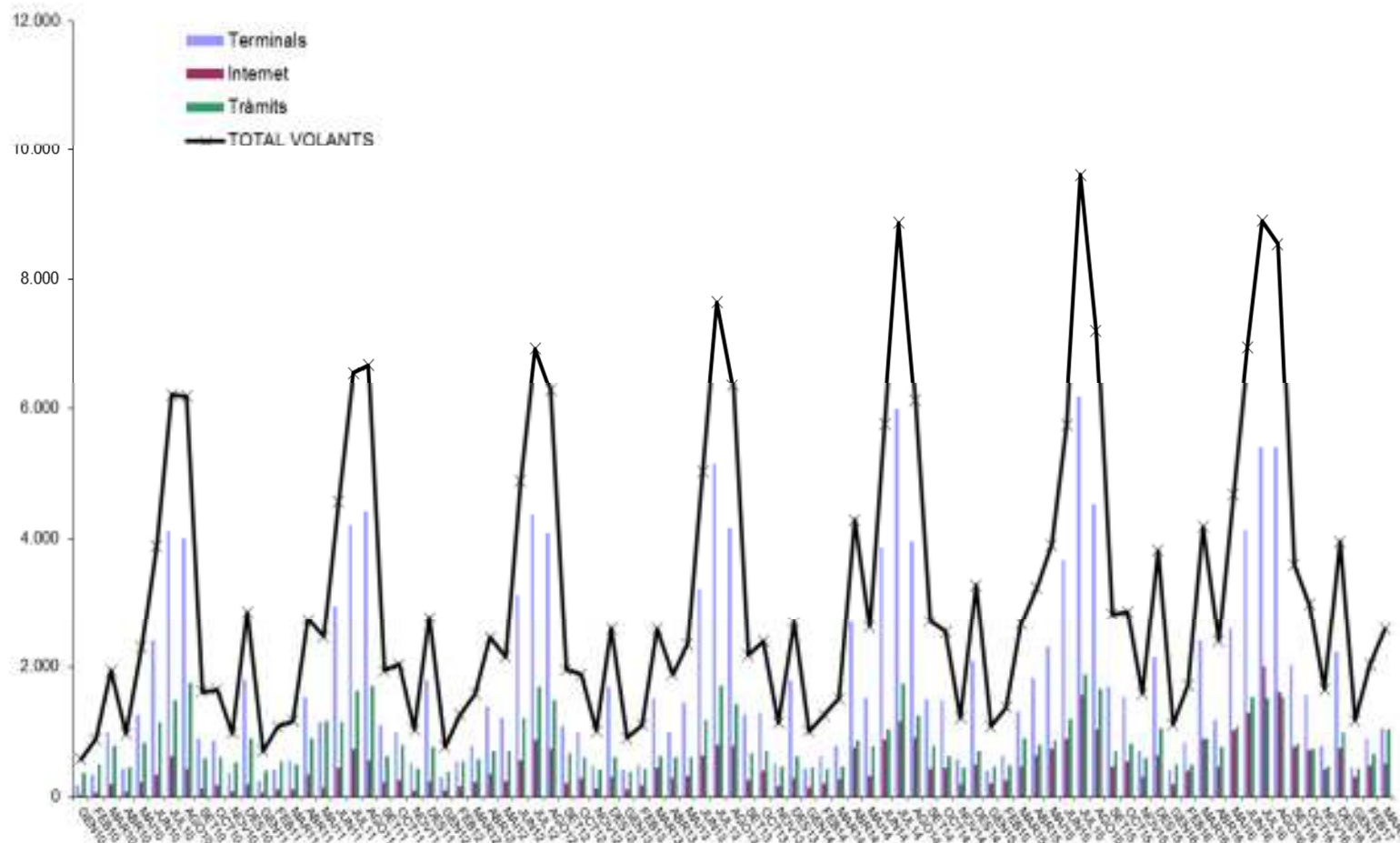
**Gràfic 19:** Evolució del nombre de tràmits webservice  
*Font: Elaboració CASS*

### 6.3 Volants de desplaçament als països de conveni

	Terminals	Internet	Tràmits	TOTAL VOLANTS
GEN15	400	214	461	1.075
FEB15	631	255	484	1.370
MAR15	1.309	457	896	2.662
ABR15	1.812	630	799	3.241
MAI15	2.306	736	857	3.899
JUN15	3.669	884	1.189	5.742
JUL15	6.178	1.553	1.867	9.598
AGO15	4.518	1.028	1.648	7.194
SET15	1.676	463	692	2.831
OCT15	1.518	540	813	2.871
NOV15	698	302	581	1.581
DES15	2.136	630	1.045	3.811
<b>TOTAL 2015</b>	<b>26.851</b>	<b>7.692</b>	<b>11.332</b>	<b>45.875</b>
GEN16	421	197	486	1.104
FEB16	819	403	489	1.711
MAR16	2.392	893	891	4.176
ABR16	1.176	466	755	2.397
MAI16	2.588	1.018	1.074	4.680
JUN16	4.124	1.291	1.528	6.943
JUL16	5.391	1.996	1.511	8.898
AGO16	5.400	1.608	1.531	8.539
SET16	2.024	764	805	3.593
OCT16	1.550	710	728	2.988
NOV16	776	413	459	1.648
DES16	2.227	743	983	3.953
<b>TOTAL 2016</b>	<b>28.888</b>	<b>10.502</b>	<b>11.240</b>	<b>50.630</b>
GEN17	444	297	428	1.169
FEB17	893	484	650	2.027
MAR17	1.047	505	1.027	2.579
<b>TOTAL 2017</b>	<b>2.384</b>	<b>1.286</b>	<b>2.105</b>	<b>5.775</b>

Taula 312: Volants de desplaçament emesos per tipus de suport  
 Font: Elaboració CASS

Volants de desplaçament als països de conveni



**Gràfic 20:** Nombre de volants de desplaçament emesos per tipus de suport  
 Font: Elaboració CASS